



AMAZONAS

GOVERNO DO ESTADO

RESOLUÇÃO CIB/AM Nº 111/2019 DE 04 DE DEZEMBRO DE 2019.

Dispões sobre o Projeto de Mudança de Modalidade das Equipes Saúde da Família – ESF para Equipes Saúde da Família Ribeirinha – ESFR e mais Ampliação, das UBS Ezequiel Pinto Ribeiro ESF_MAMORI e Adélia Bendaham Macedo ESF_TILHEIRO, no Município de Careiro Castanho/AM.

A COMISSÃO INTERGESTORES BIPARTITE DO ESTADO DO AMAZONAS - CIB/AM, no uso de suas atribuições e competências regimentais e;

CONSIDERANDO a Política Nacional de Atenção Básica (PNAB), disposta no Anexo XXII da Portaria de Consolidação nº 2/GM/MS, de 28 de setembro de 2017, que consolida as normas sobre as políticas nacionais de saúde do Sistema Único de Saúde;

CONSIDERANDO a Seção III - Das Equipes de Saúde da Família Ribeirinha (ESFR) e das Equipes de Saúde da Família Fluviais (ESFF) dos Municípios da Amazônia Legal e do Pantanal Sul-Mato-Grossense, do Capítulo II – Das Equipes de Saúde da Família, disposta no Anexo XXII da Portaria de Consolidação nº 2/GM/MS, de 28 de setembro de 2017, que consolida as normas sobre as políticas nacionais de saúde do Sistema Único de Saúde;

Considerando a Seção IX -Do Incentivo Financeiro Mensal de Custeio das Equipes de Saúde da Família Ribeirinhas (ESFR), das Equipes de Saúde da Família Fluvial (ESFF) e das Unidades Básicas de Saúde Fluviais (UBSF), do capítulo I- Dos profissionais que atuam na atenção básica, do Título II - Do custeio da atenção básica, da Portaria de consolidação Nº6, de 28 de setembro 2018;

CONSIDERANDO a NOTA TÉCNICA Nº 599/2019-CGFAP/DESF/SAPS/MS, que dispõe sobre as Orientações de solicitação de credenciamento de equipes e serviços da Atenção Primária à Saúde.

CONSIDERANDO a Resolução Nº 033/2019, de 13 de novembro de 2019, onde dispõe sobre a aprovação do Projeto de Mudança de Modalidade da Estratégia Saúde da Família – ESF 007 para Estratégia Saúde da Família Ribeirinha – ESFR e mais Ampliação da UBS EZEQUIEL PINTO RIBEIRO/MAMORI, vinculada ao CNES 9948910, INE 0000008184, e Resolução Nº 034/2019, de 13 de novembro de 2019, onde dispõe sobre a aprovação do Projeto de Mudança de Modalidade da Estratégia Saúde da Família – ESF 002 para Estratégia Saúde da Família Ribeirinha – ESFR mais Ampliação da UBS ADÉLIA BENDAHAN MACEDO/TILHEIRO, vinculada ao CNES 9946853, INE 8141, no município de Careiro Castanho/AM;

CONSIDERANDO a Ata da Reunião 295ª (238ª Ordinária) do dia 28/05/2018, linhas 533 a 772, onde houve consenso pelos membros deste Colegiado, que as solicitações de credenciamento de Unidades Básicas de Saúde Fluvial seriam enviadas ao Departamento de Atenção Básica e Ações Estratégicas-DABE, para emissão de parecer técnico e posteriormente encaminhado à CIB/AM, para emissão de Resolução.

RESOLVE

APROVAR o Projeto de Mudança de Modalidade da Estratégia Saúde da Família – ESF para Estratégia Saúde da Família Ribeirinha – ESFR mais Ampliação, da UBS EZEQUIEL PINTO RIBEIRO, vinculada ao CNES 9948910, INE 0000008184, no município de Careiro Castanho/AM, com incentivo de custeio para 04 (quatro) unidades de apoio, 04 (quatro) embarcações de pequeno porte, e 01 (uma) equipe ampliada composta por: 02 (dois) Enfermeiros e 08 (oito) Técnicos de Enfermagem, bem como aprovar o Projeto de Mudança de Modalidade da Estratégia Saúde da Família – ESF para Estratégia Saúde da Família Ribeirinha – ESFR mais Ampliação, da UBS ADÉLIA BENDAHAN MACEDO, vinculada ao CNES 9946853, INE 8141, no município de Careiro Castanho/AM, com incentivo de custeio para 03 (três) unidades de apoio, 03 (três) embarcações de pequeno porte, e 01 (uma) equipe ampliada composta por: 02 (dois) Enfermeiros, e 06 (seis) Técnicos de Enfermagem, conforme abaixo:

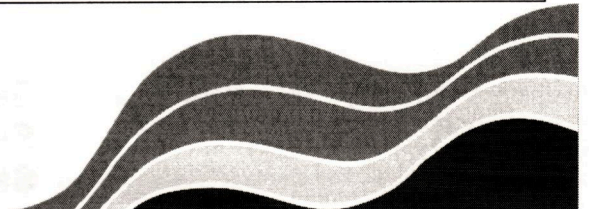
UBS - EZEQUIEL PINTO RIBEIRO /MAMORI

QUADRO 1 – CREDENCIAMENTO, MUDANÇA DE MODALIDADE E AMPLIAÇÃO DA EQUIPE.

MARCAR SOLICITAÇÃO	PROPOSTA	QUANTIDADE
	CREDENCIAMENTO	
X	MUDANÇA DE MODALIDADE	01
X	AMPLIAÇÃO (Adequação à Portaria nº 837, de 09/05/2014).	

1. IDENTIFICAÇÃO DA EQUIPE

NOME DA EQUIPE	MAMORI I
CNES DA UBS	9948910 – (PROVISÓRIO)
INE	0000008184
Nº DE COMUNIDADES ATENDIDAS	23 (Vinte e Três) distribuídos em Comunidades/Rios/Igarapés e Ramais.
Nº DE PESSOAS ATENDIDAS	2.004
Nº DE FAMÍLIAS ATENDIDAS	648





AMAZONAS

GOVERNO DO ESTADO

PRINCIPAL RIO EM QUE AS COMUNIDADES ATENDIDAS ESTÃO LOCALIZADAS	RIOS/IARAPÉS E LAGOS
---	----------------------

2. LOGÍSTICA
UNIDADES DE APOIO


Justificativa
A ESFR desempenha a maior parte de suas funções em unidades Básicas de Saúde localizadas nas comunidades pertencentes à área adscrita. O acesso se dá por meio fluvial e pela grande dispersão territorial, necessita de Unidades de Apoio para atender as comunidades dispersas no território. Consideram-se unidades de apoio os estabelecimentos que servem para atuação da ESFR e que não possuem outras equipes de Saúde Família vinculadas. Visando melhorar a assistência à saúde para população ribeirinha do Rio Mamori e seus afluentes, facilitar o acesso dos comunitários aos serviços de prevenção, promoção, proteção e recuperação da saúde de forma humanizada, o município pleiteia 04 (quatro) unidades de apoio, com incentivo financeiro de R\$ 10.695,00 reais. O número de profissionais em quantitativo compatível com sua capacidade de atuação, apresentando-se a localidade que ficará sob sua responsabilidade e a estimativa de pessoas cobertas pela atuação nos determinados Pontos de Apoio: Escola Municipal Lory/Lago do Mira, Escola Municipal Divino Espírito Santo/Comunidade Divino Espírito Santo, Escola São José II/Comunidade São José e Centro Social da Comunidade do Batata/Comunidade do Batata.

UNIDADES DE APOIO	LOCALIZAÇÃO	Nº DE COMUNIDADES ATENDIDAS	Nº DE PESSOAS ATENDIDAS
Unidade 01: CNES: 9948910	Escola Municipal Lory/Lago do Mira	2	247
Unidade 02: CNES: 9948910	Escola Municipal Divino Espírito Santo/Comunidade Divino Espírito Santo	1	192
Unidade 03: CNES: 9948910	Escola São José II/Comunidade São José	3	211
Unidade 04: CNES: 9948910	Centro Social da Comunidade do Batata/Comunidade do Batata	3	374

EMBARCAÇÕES

Justificativa
O Rio Mamori apresenta grande extensão territorial e dispersão de pessoas, onde o deslocamento das residências dos ribeirinhos e de uma comunidade para outra, dura em média de 1 a 2 horas de viagem em embarcações de pequeno porte, como é o caso do deslocamento da comunidade do Igarapé do Juruá, Enceada, Lago do Mira e Ramais do Batata e Floresta. Visando melhorar a assistência à saúde para população ribeirinha do Rio Mamori e seus afluentes, facilitar o acesso dos comunitários aos serviços de prevenção, promoção, proteção e recuperação da saúde de forma humanizada, o município pleiteia 04 (quatro) Embarcações, para deslocamento aos referidos pontos de apoio, bem como para visitas domiciliares principalmente aos acamados e deficientes físicos nos domicílios mais distantes das comunidades ribeirinhas. Ressaltamos que o município já possui em grande gasto com deslocamento da equipe como combustível e aluguel das embarcações. ATENÇÃO: O Município se responsabiliza pelo envio das fotos ao DABE/SUSAM, assim que for publicada a Portaria Ministerial de credenciamento. As fotos das embarcações pleiteadas serão sinalizadas nas duas laterais, contendo a numeração da embarcação e o CNES da UBSF, assim como as marcas do SUS e da Saúde Mais Perto de Você. As Embarcações serão exclusivas para deslocamento e oferecerão condições mínimas para o transporte da equipe.

Nº DA EMBARCAÇÃO CNES DA UBS	LOCALIZAÇÃO	Nº DE COMUNIDADES ATENDIDAS	Nº DE PESSOAS ATENDIDAS
Embarcação 01 CNES: 9948910	Lago do Mira	2	247





AMAZONAS

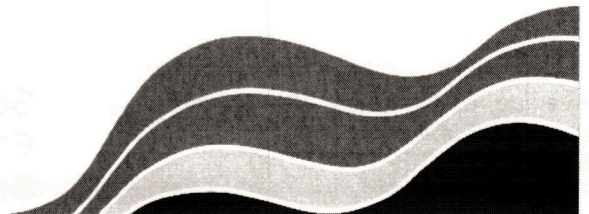
GOVERNO DO ESTADO

Embarcação 02 CNES: 9948910	Comunidade Divino Espírito Santo	1	192
Embarcação 03 CNES: 9948910	Comunidade São José	3	211
Embarcação 04 CNES: 9948910	Comunidade do Batata	3	374

EQUIPE AMPLIADA

Justificativa
<p>Este projeto destinar-se-á a mudança de modalidade de Equipe Saúde da Família – ESF para Equipe Saúde da Família Ribeirinha -ESFR e mais a sua ampliação: 01 Equipe de Saúde da Família Ribeirinha Ampliada. A equipe acompanha um total de 2.004 pessoas, integradas a 648 famílias residentes nas 11 microáreas, sendo constituída por comunidades distribuídas ao longo do rio Mamori e ramais que ligam a BR 319.</p> <p>A ESFR atende por comunidade assistida, cerca de 150 pessoas durante a carga horária de oito horas/dia, salvo que muitas das vezes, esse tempo mínimo de atendimento é ultrapassada devido os comunitários procurarem atendimento em horários distintos e os profissionais permanecerem no local até o último usuário a ser atendido. Diante do grande número de atendimentos e deslocamentos nas viagens ribeirinhas, há necessidade de remanejar profissionais de outras equipes de saúde lotadas na zona urbana. Por este motivo o município está solicitando credenciamento dos seguintes profissionais: 02 Enfermeiros e 08 Técnicos de Enfermagem.</p> <p>A ampliação de profissionais se faz necessária para atender toda a demanda de usuários, realizando os procedimentos de rotina: pesagem, vacinação, educação em saúde palestras, consultas, atendimentos de enfermagem, odontológica e médica, entre outros. Ainda realiza visitas domiciliares aos acamados, portadores de necessidades especiais, usuários que necessitam de curativos em domicílio, busca ativa de vacina, e demais serviços. E para alcançar até a última comunidade os profissionais se deslocam nas embarcações com duração média de 1 a 3 horas por dia.</p>

CATEGORIA PROFISSIONAL	QTD	ATIVIDADES DESENVOLVIDAS	Nº COMUNIDADES ATENDIDAS	DE Nº DE FAMÍLIAS / USUÁRIOS ATENDIDOS
*AGENTES COMUNITÁRIOS DE SAÚDE	DE 11	Cadastro dos usuários e domicílio, Visitas Domiciliares, Educação em Saúde, palestras e orientações, acompanhamento dos Programas de Saúde, pesagem, entre outros	Comunidades distribuídas ao longo do Rio Mamori e Ramais que ligam a BR 319	648 famílias 2.004 usuários
TÉCNICO ENFERMAGEM	DE 08	Atuar como vacinadores, triagem dos usuários, glicemia capilar, administração de medicamentos, preparar material para coleta de preventivo, realizar curativos, entre outras atribuições preconizadas pela Estratégia Saúde da família.	Comunidades distribuídas ao longo do Rio Mamori e Ramais que ligam a BR 319	615 famílias 1.854 usuários





AMAZONAS

GOVERNO DO ESTADO

ENFERMEIRO	02	Realizar consultas, atendendo os programas de saúde e testes rápidos para sífilis, hepatites virais e HIV, etc.	Comunidades distribuídas ao longo do Rio Mamori e Ramais que ligam a BR 319	449 famílias 1.451 usuários
------------	----	---	---	--------------------------------

* JÁ RECEBEM INCENTIVO FEDERAL

UBS – ADÉLIA BENDAHAN MACEDO/TILHEIRO 004

QUADRO 1 – CREDENCIAMENTO, MUDANÇA DE MODALIDADE E AMPLIAÇÃO DA EQUIPE.


MARCAR SOLICITAÇÃO	PROPOSTA	QUANTIDADE
	CREDENCIAMENTO	
X	MUDANÇA DE MODALIDADE	01
X	AMPLIAÇÃO (Adequação à Portaria nº 837, de 09/05/2014).	

1. IDENTIFICAÇÃO DA EQUIPE

NOME DA EQUIPE	TILHEIRO	
CNES DA UBS	99446853	
INE	000008141	
Nº DE COMUNIDADES ATENDIDAS	09 (nove) distribuídas em Comunidades, Rios, Lagos e Igarapés – Distrito de Janaucá.	
Nº DE PESSOAS ATENDIDAS	2.638	
Nº DE FAMÍLIAS ATENDIDAS	715	
PRINCIPAL RIO EM QUE AS COMUNIDADES ATENDIDAS ESTÃO LOCALIZADAS	RIOS E LAGOS DO JANAUCÁ	

LOGÍSTICA
UNIDADES DE APOIO

<p>Justificativa</p> <p>A ESFR desempenha a maior parte de suas funções em unidades Básicas de Saúde localizadas nas comunidades pertencentes à área adscrita. O acesso se dá por meio fluvial e pela grande dispersão territorial, necessita de Unidades de Apoio para atender as comunidades dispersas no território.</p> <p>Consideram-se unidades de apoio os estabelecimentos que servem para atuação da ESFR e que não possuem outras equipes de Saúde Família vinculadas. Visando melhorar a assistência à saúde para população ribeirinha do Rio Janaucá e seus afluentes, facilitar o acesso dos comunitários aos serviços de prevenção, promoção, proteção e recuperação da saúde de forma humanizada, o município pleiteia 3 (três) unidades de apoio, com incentivo financeiro de R\$ 8.021,25 reais.</p> <p>O número de profissionais em quantitativo compatível com sua capacidade de atuação, apresentando-se a localidade que ficará sob sua responsabilidade e a estimativa de pessoas cobertas pela atuação nos determinados Pontos de Apoio: Escola Municipal Francisca de Paula, Escola Municipal Nossa Senhora de Fátima II e Escola Santa Maria da Correnteza.</p> <p>O Município se responsabiliza pelo envio das fotos ao DABE/SUSAM, assim que for publicada a Portaria Ministerial de credenciamento. As fotos dos Pontos de apoio pleiteadas serão sinalizadas externamente no momento do atendimento da equipe com placa ou banner, contendo o nome da UBSF e seu respectivo CNES, e as marcas do SUS e da Saúde Mais Perto de Você.</p>





AMAZONAS

GOVERNO DO ESTADO

UNIDADES DE APOIO	LOCALIZAÇÃO	Nº DE COMUNIDADES ATENDIDAS	Nº DE PESSOAS ATENDIDAS
Unidade 01: CNES: 9946853	Escola Municipal Nossa Senhora de Fátima II/Comunidade Nossa Senhora de Fátima	2	617
Unidade 02: CNES: 9946853	Escola Municipal Santa Maria/Comunidade Santa Maria	2	265
Unidade 03: CNES: 9946853	Escola Francisca de Paula/Lago da Tapagem	2	285

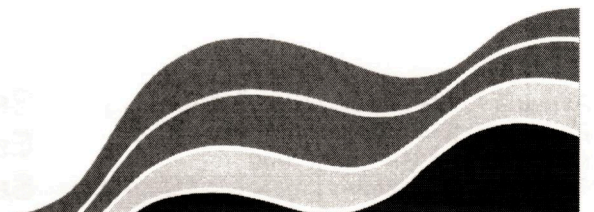
EMBARCAÇÕES

Justificativa
<p>O Rio Janaucá apresenta grande extensão territorial e dispersão de pessoas, onde o deslocamento das residências dos ribeirinhos e de uma comunidade para outra, dura em média de 1 a 2 horas de viagem em embarcações de pequeno porte, como é o caso do deslocamento da comunidade do Lago do Castanho, Santa Maria e Jesus me deu. Visando melhorar a assistência à saúde para população ribeirinha do Rio Janaucá e seus afluentes, facilitar o acesso dos comunitários aos serviços de prevenção, promoção, proteção e recuperação da saúde de forma humanizada, o município pleiteia 3 (três) embarcações, para deslocamento aos referidos pontos de apoio, bem como para visitas domiciliares principalmente aos acamados e deficientes físicos nos domicílios mais distantes das comunidades ribeirinhas. Ressaltamos que o município já possui em grande gasto com deslocamento da equipe como combustível e aluguéis das embarcações.</p> <p>ATENÇÃO: O Município se responsabiliza pelo envio das fotos ao DABE/SUSAM, assim que for publicada a Portaria Ministerial de credenciamento. As fotos das embarcações pleiteadas serão sinalizadas nas duas laterais, contendo a numeração da embarcação e o CNES da UBSF, assim como as marcas do SUS e da Saúde Mais Perto de Você. As Embarcações serão exclusivas para deslocamento e oferecerão condições mínimas para o transporte da equipe.</p>

Nº DA EMBARCAÇÃO CNES DA UBS	LOCALIZAÇÃO	Nº DE COMUNIDADES ATENDIDAS	Nº DE PESSOAS ATENDIDAS
Embarcação 01 CNES: 9946853	Comunidade Nossa Senhora de Fátima /Lago do Castanho	2	617
Embarcação 02 CNES: 9946853	Correnteza	2	265
Embarcação 03 CNES: 9946853	Comunidade Sagrado Coração de Jesus /Tapagem	2	285

EQUIPE AMPLIADA

Justificativa
<p>Este projeto destinar-se-á a mudança de modalidade de Equipe Saúde da Família – ESF para Equipe Saúde da Família Ribeirinha -ESFR e mais a sua ampliação: 01 Equipe de Saúde da Família Ribeirinha Ampliada. A equipe acompanha um total de 2.370 pessoas, integradas a 591 famílias residentes nas 10 microáreas, sendo constituída por um Distrito, Ramais e comunidades.</p> <p>A ESFR atende por comunidade assistida, cerca de 150 pessoas durante a carga horária de oito horas/dia, salvo que muitas das vezes, esse tempo mínimo de atendimento é ultrapassada devido os comunitários procurarem atendimento em horários distintos e os profissionais permanecerem no local até o último usuário a ser atendido. Diante do grande número de atendimentos e deslocamentos nas viagens ribeirinhas, há necessidade de remanejar profissionais de outras equipes de saúde lotadas na zona urbana. Por este motivo o município está solicitando credenciamento dos seguintes profissionais: 02 Enfermeiros e 06 Técnicos de Enfermagem.</p> <p>A ampliação de profissionais se faz necessária para atender toda a demanda de usuários, realizando os procedimentos de rotina: pesagem, vacinação, educação em saúde palestras, consultas, atendimentos de</p>





AMAZONAS


GOVERNO DO ESTADO


enfermagem, odontológica e médica, entre outros. Ainda realiza visitas domiciliares aos acamados, portadores de necessidades especiais, usuários que necessitam de curativos em domicílio, busca ativa de vacina, e demais serviços. E para alcançar até a última comunidade os profissionais se deslocam nas embarcações com duração média de 1 a 3 horas por dia.

CATEGORIA PROFISSIONAL	QTDE	ATIVIDADES DESENVOLVIDAS	Nº COMUNIDADES ATENDIDAS	DE Nº DE FAMÍLIAS / USUÁRIOS ATENDIDOS
*AGENTES COMUNITÁRIOS SAÚDE	DE 10	Cadastro dos usuários e domicílio, Visitas Domiciliares, Educação em Saúde, palestras e orientações, acompanhamento dos Programas de Saúde, pesagem, entre outros.	Distrito de Janauacá Comunidades	715 Famílias 2.638 Usuários
TÉCNICO ENFERMAGEM	DE 06	Atuar como vacinadores, triagem dos usuários, glicemia capilar, administração de medicamentos, preparar material para coleta de preventivo, realizar curativos, entre outras atribuições preconizadas pela Estratégia Saúde da família.	Distrito de Janauacá/Comunidades	522 Famílias 1.913 Usuários
ENFERMEIRO	02	Realizar consultas, atendendo os programas de saúde e testes rápidos para sífilis, hepatites virais e HIV, etc.	Distrito de Janauacá/Comunidades	276 Famílias 1.167 Usuários

* JÁ RECEBEM INCENTIVO FEDERAL

Comissão Intergestores Bipartite do Estado do Amazonas, em Manaus, 04 de dezembro de 2019.


Januário Carneiro da C. Neto
Presidente do COSEMS/AM


Rodrigo Tobias de Sousa Lima
Coordenador da CIB/AM

HOMOLOGO as decisões contidas na Resolução CIB/AM Nº 111/2019 datada de 04 de dezembro de 2019, nos termos do Decreto de 07.06.2019.


RODRIGO TOBIAS DE SOUSA LIMA
Secretário de Estado de Saúde

