



Relatório Detalhado do Quadrimestre Anterior - RDQA

1º Quad. de 2020 SUSAM

Governador do Estado do Amazonas

Wilson Miranda Lima

Secretário(a) de Estado de Saúde do Amazonas

Rodrigo Tobias de Souza Lima

Simone Araújo Oliveira Papaiz (a partir de 08/04/2020)

Secretário Executivo da Secretaria Estadual de Saúde

João Paulo Marques dos Santos

Secretaria Executiva Adjunta da Atenção Especializada da Capital

Dayana Priscila Meija de Souza

Secretaria Executiva Adjunta da Atenção Especializada do Interior

Cássio Roberto do Espírito Santo

Elaboração

Departamento de Planejamento (DEPLAN-SUSAM)

Gerência dos Instrumentos de Planejamento

Colaboração

Secretaria Executiva Adjunta de Atenção Especializada da Capital (SEAASC)

Secretaria Executiva Adjunta de Atenção Especializada do Interior (SEAASI)

Secretaria Executiva Adjunta do Fundo Estadual de Saúde (FES)

Departamento de Planejamento e Gestão (DEPLAN)

Departamento de Ações Básicas e Ações Estratégicas (DABE)

Departamento de Tecnologia da Informação (DETIN)

Departamento de Controle e Avaliação Assistencial (DECAV)

Departamento de Gestão de Recursos Humanos (DGRH)

Departamento de Gestão Financeira (DEGFIN)

Departamento de Logística (DELOG)

Central de Medicamentos do Amazonas (CEMA)

Comissão Intergestores Bipartite (CIB/AM)

Conselho Estadual de Saúde do Amazonas (CES/AM)

Coordenação da Ouvidoria Estadual do SUS/AM

Setor de Auditoria do SUS-SUSAM

Complexo Regulador do Amazonas

Coordenação Estadual de Transplante

Núcleo de Projetos Estratégicos na Saúde (NPES)

Núcleo de Economia da Saúde (NES)

Assessoria de Comunicação (ASCOM)

Fundações de Saúde

Fundação Centro de Oncologia do Estado do Amazonas (FCECON)

Fundação “Alfredo da Matta” (FUAM)

Fundação de Medicina Tropical Dr. “Heitor Vieira Dourado” (FMT-HVD)

Fundação Hospitalar de Hematologia e Hemoterapia do Amazonas (FHEMOAM)

Fundação Hospital “Adriano Jorge” (FHAI)

Fundação de Vigilância em Saúde do Amazonas (FVS/AM)



Sumário

Apresentação	4
1. Identificação	6
2. Introdução.....	9
3. Dados Demográficos e de Morbimortalidade.....	10
3.1 População estimada por sexo e faixa etária	10
3.2 Nascidos Vivos	10
3.3 Principais causas de internação.....	11
3.4 Mortalidade por grupos de causas.....	12
4. Dados da Produção de Serviços no SUS	15
4.1 Produção da Atenção Básica.....	15
4.2 Produção de Urgência e Emergência	16
4.3 Produção de Atenção Psicossocial.....	16
4.4 Produção da Atenção Ambulatorial Especializada e Hospitalar.....	17
4.5 Produção da Assistência Farmacêutica.....	17
4.6 Produção de Vigilância em Saúde	18
5. Rede Física Prestadora de Serviços ao SUS e Leitos	19
5.1 Rede Física de Saúde no Amazonas por Tipo de Estabelecimento e Gestão	19
5.2 Por Natureza Jurídica.....	20
5.3 Detalhamento da Rede Pública Estadual de Saúde na Capital	21
5.4 Detalhamento da Rede Pública Estadual de Saúde no Interior.....	24
5.5 Leitos no Amazonas.....	28
6. Profissionais de Saúde Trabalhando no SUS	33
6.1. Profissionais SUS por CBO	33
6.2 Profissionais SUS por entidades	35
7. Execução do Plano de Ação da PAS - 1º Quadrimestre 2020.....	36



8. Indicadores de Pactuação Interfederativa - Resultados	106
9. Execução Orçamentária e Financeira na Saúde.....	109
9.1 Execução da Programação por Fonte, Subfunção e Natureza da despesa	109
9.2 Indicadores Financeiros	110
9.3 Relatório Resumido de Execução Orçamentária – RREO.....	111
9.4 Orçamento Total do Governo do Estado e Orçamento da Saúde	118
9.5 Dotação Inicial, Atualizada e Suplementar da Saúde	119
9.6 Execução Financeira da Saúde por Fonte	120
9.7 Execução Financeira por Quadrimestre	121
9.8 Execução Financeira por Programa do PPA 2020-2023	122
9.9 Execução Financeira da Saúde pelas Unidades Gestoras	124
10. Auditorias	127
11. Considerações Gerais	159



Apresentação

A Secretaria de Estado de Saúde do Amazonas – SUSAM órgão integrante da Administração Direta do Poder Executivo, tem como responsabilidade a formulação e o desenvolvimento da Política Estadual de Saúde, visando a organização do Sistema Único de Saúde - SUS no Amazonas, de forma a garantir à população uma atenção à saúde qualificada e equitativa, atuando na coordenação e regulação do sistema local de saúde, considerando nesse processo, as definições e pactuações aprovadas e consensuadas nos fóruns competentes, tais como os Conselhos de Saúde no âmbito nacional e estadual e Comissões Intergestores nos níveis nacional, estadual e regional (CIT, CIB/AM e CIR's/AM, respectivamente).

A Gestão Estadual da Saúde no Amazonas tem entre seus objetivos a implantação de uma gestão pública direcionada para resultados, orientados pelas diretrizes nacionais do SUS e pelos objetivos estratégicos do Governo do Estado, bem como a promoção da descentralização e o desenvolvimento regional da saúde, estimulando a articulação interfederativa no processo de planejamento e consolidação da regionalização da saúde.

A estrutura formal da Secretaria foi definida através da Lei Delegada No. 77/2007, Lei 4.163/2015 e 4.455/2017. É dirigida pelo Secretário de Estado de Saúde, com auxílio de um Secretário Executivo e de três Secretários Executivos Adjuntos. Possui 12 departamentos que atuam nas atividades-meio e fim, aos quais estão subordinadas 41 gerências. Constam ainda da estrutura da Susam, o Complexo Regulador do Amazonas e a Central de Medicamentos do Amazonas.

Seis entidades vinculadas denominadas Fundações de Saúde estão ligadas diretamente à SUSAM. São elas: Fundação de Vigilância em Saúde (FVS/AM), Fundação de Medicina Tropical Doutor Heitor Vieira Dourado (FMT-HVD), Fundação de Dermatologia Tropical e Venereologia Alfredo da Matta (FUAM), Fundação Hospitalar de Hematologia e Hemoterapia do Amazonas (FHEMOAM), Fundação Centro de Controle de Oncologia (FCECON), a Fundação Hospital Adriano Jorge (FHAJ), além, do Hospital Universitário Francisca Mendes (HUFM).



Os clientes da Secretaria são o público interno (profissionais e trabalhadores do SUS) e externo (usuários do sistema de saúde), e Secretarias Municipais de Saúde do Amazonas. Para melhor identificação das necessidades de saúde, são adotados os critérios de segmentação definidos pelos níveis de atenção (atenção primária e atenção especializada de média e alta complexidade), por meio da oferta de serviços nos estabelecimentos de saúde e a operacionalização das respectivas políticas de saúde voltadas para esses segmentos.

A SUSAM tem como filosofia corporativa atender aos clientes, fornecedores e colaboradores de forma eficiente, eficaz e efetiva, buscando harmonizar as diretrizes nacionais do sistema com as orientações governamentais e os recursos disponíveis, orientada por sua missão institucional, que é a de promover políticas de atenção à saúde individual e coletiva da população, no âmbito de sua abrangência com ações voltadas à prevenção dos riscos, danos, agravos e recuperação da saúde, garantindo acesso a um serviço de qualidade.

Simone Araújo Oliveira Papaiz
Secretária de Estado de Saúde



1. Identificação

1.1. Informações Territoriais

Estado:	AM
Área:	1.570.745,00 Km ²
População:	4.144.597 Hab
Densidade Populacional:	2,66 Hab/Km ²

Fonte: Departamento de Informática do SUS (DATASUS)

1.2. Secretaria de Saúde

Nome do Órgão:	Secretaria de Estado de Saúde do Amazonas
Número CNES:	6546242
CNPJ:	00.697.295/0001-05
Endereço:	Av: André Araújo, nº 701, Aleixo, Manaus, CEP: 69060-000
E-mail:	chefiadegabinete@saude.am.gov.br
Telefone:	(92) 3643-6300 / 6302
Site:	www.saude.am.gov.br

Fonte: Cadastro Nacional de Estabelecimentos de Saúde (CNES)

1.3. Informações da Gestão

Governador(a):	Wilson Miranda Lima
Secretário de Saúde em Exercício(a):	Simone Araújo Oliveira Papaiz
Nomeação:	08/04/2020
E-mail secretário(a):	chefiadegabinete@saude.am.gov.br
Telefone secretário(a)	6343-6302

Fonte: Sistema de Informações sobre Orçamentos Públicos em Saúde (SIOPS)



1.4. Fundo de Saúde

Lei de criação:	Lei nº 2.880
Data de criação:	07/04/2004
CNPJ:	06.023.708/0001-44
Nome do Gestor do Fundo:	Simone Araújo Oliveira Papaiz

Fonte: Sistema de Informações sobre Orçamentos Públicos em Saúde (SIOPS)

1.5. Plano de Saúde

Período do Plano de Saúde:	2020-2023
Status do Plano:	-

Fonte: Departamento de Informática do SUS (DATASUS)

1.6. Informações sobre Regionalização

Região de Saúde	Área (Km²)	População 2019 (Hab)	Densidade (Pop/ Km²)
Alto Solimões	213.281	251.867	1,18
Baixo Amazonas	68.383	250.599	3,66
Entorno Manaus e Alto Rio Negro	365.264	2.576.049	7,05
Médio Amazonas	58.424	172.977	2,96
Regional Juruá	102.714	137.818	1,34
Regional Purus	252.985	132.588	0,52
Rio Madeira	221.036	199.609	0,90
Rio Negro e Solimões	156.690	297.949	1,90
Triângulo	131.964	151.121	1,14
TOTAL	1.570.741	4.144.597	2,63

Fonte: Departamento de Informática do SUS (DATASUS)



1.7. Conselho de Saúde

Instrumento Legal de Criação:	Instituído nos termos da Lei nº 2.211 de 17/05/1993, reorganizado pela Lei nº 2.371 de 26 /12/1995 e alterado pela Lei nº 2.670 de 23/07/2001.
Endereço:	Av: André Araújo, nº 701, Aleixo, Manaus, CEP: 69060-000
E-mail:	ces@saude.am.gov.br
Telefone:	(92) 3649-6300
Nome do Presidente:	Simone Araújo Oliveira Papaiz
Número de conselheiros por segmento	Usuários:08 Governo:02 Trabalhadores:04 Prestadores:02

Fonte: Sistema de Informações sobre Orçamentos Públicos em Saúde (SIOPS)

1.8. Plano de Carreira, Cargos e Salários

PCCR aprovados:	PCCR dos servidores do Quadro de Pessoal Permanente do Sistema Estadual de Saúde, instituído pela Lei nº 3.469, de 24 de dezembro de 2009.
	PCCR dos Servidores Médicos do Sistema Estadual de Saúde, instituído pela Lei Promulgada nº 70, de 14 de julho de 2009.

Fonte: Departamento de Recursos Humanos (DGRH/SUSAM)

1.9. Pacto pela Saúde

Status:	Em 2004 o Estado habilitou-se à condição de Gestor Pleno do Sistema Estadual, conforme PT GM/MS Nº 219/GM de 13/02/04.
----------------	--

Fonte: Departamento de Informática do SUS (DATASUS)



2. Introdução

No intuito de tornar públicas as ações de saúde realizadas entre os meses de janeiro a abril de 2020, a Secretaria de Estado de Saúde - SUSAM apresenta o Relatório Detalhado do Quadrimestre Anterior - RDQA do 1º Quadrimestre de 2020, em conformidade com a Lei Complementar Federal nº 141/2012, que versa que o RDQA deve ser apresentado pelo gestor do SUS até o final dos meses de maio, setembro e fevereiro, em audiência pública, na Casa Legislativa do respectivo ente da Federação. O gestor também apresentará no Conselho de Saúde correspondente o RDQA, referente às ações de saúde executadas a cada quatro meses.

Em observância aos dispositivos legais, este documento está estruturado conforme Resolução do Conselho Nacional de Saúde (CNS) nº 459 de 10/10/2012, que aprova o Modelo Padronizado de Relatório Quadrimestral e estrutura disponível no Sistema DIGISUS-Módulo Planejamento.

O RDQA é um instrumento de monitoramento e acompanhamento da execução da Programação Anual de Saúde - PAS. Os RDQA's são elaborados a cada quatro meses trazendo informações cumulativas das metas realizadas, tanto as metas físicas, como as metas financeiras. O presente relatório traz informações de saúde referente ao período de janeiro a abril de 2020, de responsabilidade da gestão estadual, com o intuito de monitorar e avaliar as ações realizadas no período, além de subsidiar a tomada de decisão do gestor estadual e equipes técnicas.

A SUSAM apresenta o RDQA do 1º Quadrimestre de 2020 da Saúde aos órgãos de controle, com o objetivo de atender a legislação vigente e principalmente, pelo desejo de dar conhecimento público da atuação desta Secretaria.



3. Dados Demográficos e de Morbimortalidade

3.1 População estimada por sexo e faixa etária

TABELA 1: POPULAÇÃO ESTIMADA POR SEXO E FAIXA ETÁRIA, AMAZONAS 2015

FAIXA ETÁRIA	MASCULINO	FEMININO	TOTAL
0 a 4 anos	205.834	196.628	402.462
5 a 9 anos	212.764	202.968	415.732
10 a 14 anos	213.493	204.233	417.726
15 a 19 anos	206.395	202.575	408.970
20 a 29 anos	369.351	362.343	731.694
30 a 39 anos	309.527	309.032	618.559
40 a 49 anos	214.135	209.080	423.215
50 a 59 anos	142.566	137.531	280.097
60 a 69 anos	73.275	74.261	147.536
70 a 79 anos	30.714	35.524	66.238
80 anos e mais	10.921	15.175	26.096
TOTAL	1.988.975	1.949.350	3.938.325

Fonte: Estimativas preliminares elaboradas pelo Ministério da Saúde/SVS/CGIAE (DataSUS/Tabnet)

Data da consulta: 19/05/2020.

A população do Amazonas estimada em 2015, por sexo e faixa etária, apresentou total de 3.938.325 habitantes, sendo que 50,5% representam o sexo masculino e 49,5% do sexo feminino. Analisando a faixa etária, observamos que a população masculina é superior a feminina até 59 anos, a partir de 60 anos elas o ultrapassam, evidenciando assim uma maior expectativa de vida para as mulheres em relação aos homens.

Os dados estimados apontam que a população de 0 a 19 anos, crianças e adolescentes, foi mais de 1,6 milhões. A faixa etária de 20 a 29 anos é a mais populosa com 731.694 habitantes, evidenciando que os jovens adultos são maioria no estado. Enquanto a população idosa no Amazonas apresentou mais de 230 mil habitantes.

3.2 Nascidos Vivos

TABELA 2: NÚMERO DE NASCIDOS VIVOS POR RESIDÊNCIA DA MÃE, AMAZONAS 2015-2020

ANO DO NASCIMENTO	2015	2016	2017	2018	2019	2020
NÚMERO DE NASCIDOS VIVOS	80.097	76.703	78.066	78.087	76.601	12.831*

Fonte: MS/SVS/DASIS - Sistema de Informações sobre Nascidos Vivos – SINASC

Data da consulta: 20/05/2020. *Dados do 1º Quadrimestre de 2020

A população de nascidos vivos do Amazonas catalogada nos últimos cinco anos apresentou um total de 389.554 com uma média anual de 77,9 mil nascimentos.



3.3 Principais causas de internação

TABELA 3: MORBIDADE HOSPITALAR DO SUS, POR LOCAL DE RESIDÊNCIA, INTERNAÇÕES SEGUNDO CAPÍTULO CID-10, AMAZONAS 2015-2020, 1º QUADRIMESTRE 2020

CAPÍTULO CID-10	2016	2017	2018	2019	2020*
I. Algumas doenças infecciosas e parasitárias	5.112	3.685	4.352	4.133	4.038
II. Neoplasias (tumores)	1.811	1.892	2.008	2.594	1.827
III. Doenças sangue órgãos hemat e transt imunitár	322	325	324	370	348
IV. Doenças endócrinas nutricionais e metabólicas	1.036	1.192	1.161	1.322	1.202
V. Transtornos mentais e comportamentais	370	202	250	187	53
VI. Doenças do sistema nervoso	802	935	994	1.123	872
VII. Doenças do olho e anexos	219	247	206	190	241
VIII. Doenças do ouvido e da apófise mastóide	63	85	92	94	97
IX. Doenças do aparelho circulatório	3.059	3.070	3.461	4.061	3.677
X. Doenças do aparelho respiratório	4.241	4.992	4.924	6.238	4.522
XI. Doenças do aparelho digestivo	5.853	5.736	6.482	6.382	6.385
XII. Doenças da pele e do tecido subcutâneo	1.369	1.384	1.488	1.603	1.729
XIII. Doenças sist osteomuscular e tec conjuntivo	316	334	422	496	397
XIV. Doenças do aparelho geniturinário	3.987	3.643	4.394	4.957	4.546
XV. Gravidez parto e puerpério	21.691	21.768	22.242	24.099	22.759
XVI. Algumas afec originadas no período perinatal	849	1.142	1.677	1.852	2.248
XVII. Malf cong deformid e anomalias cromossômicas	400	325	504	524	468
XVIII. Sint sinais e achad anorm ex clín e laborat	528	610	655	706	678
XIX. Lesões enven e alg out conseq causas externas	4.255	4.782	4.685	5.086	4.800
XXI. Contatos com serviços de saúde	510	629	624	726	650
TOTAL	56.793	56.978	60.945	66.743	61.537

Fonte: Sistema de Informações Hospitalares do SUS (SIH/SUS). Data da consulta: 20/05/2020

* As informações de 2020 são referentes de janeiro a abril de 2020

O perfil de morbidade (adoecimento) da população amazonense, ocasionando internações hospitalares, no período de 2016 a 2020 foi caracterizado pela crescente prevalência e incidência de doenças das mais diversas causas, ocorrendo um acréscimo de 17,51% no total de internações entre 2016 e 2019. A seguir, são apresentados dados das doenças e agravos que confirmam o quadro de morbidade do Amazonas no ano de 2020 (referente ao período de janeiro a abril) que resultou no total de 61.537 internações hospitalares.

Os registros no sistema de informações hospitalares (SIH) apontam que em 2020 (referente ao período de janeiro a abril), o caráter de atendimento predominante nas internações foi o de urgência/emergência (85,49%) e os maiores motivos das internações hospitalares relacionam-se à gravidez parto e puerpério com 36,98%, seguida pelas internações para tratamento de doenças do aparelho digestivo com



10,37%, e as internações por lesões, envenenamento e outras consequências de causas externas com 7,80%.

Analisando os últimos quatro anos entre 2016-2019, foram registradas 89.800 internações por gravidez, parto e puerpério neste período, representando uma média de 22.450 internações por ano, com um acréscimo de 11,10% em 2019 em relação ao ano de 2016. As doenças do aparelho digestivo, neste período, acometeram 24.453 internações da população amazonense, enquanto que as doenças respiratórias acometem 20.395 internações, indicando um aumento de 9,03% e 47,08% em relação ao ano de 2016, respectivamente. Observou-se uma evolução na taxa de internação por lesões, envenenamento e outras consequências de causas externas com um aumento de 19,52% em 2019 em relação a 2016, evidenciando o aumento dos acidentes de transporte, quedas, agressões e violência. Propostas efetivas para seu controle devem ser discutidas com o poder público e a sociedade local.

3.4 Mortalidade por grupos de causas

**TABELA 4: ÓBITOS POR LOCAL DE RESIDÊNCIA, SEGUNDO CAPÍTULO CID-10
AMAZONAS, 2015-2018**

Capítulo CID-10	2015	2016	2017	2018
I. Algumas doenças infecciosas e parasitárias	971	1.136	1.007	974
II. Neoplasias (tumores)	2.498	2.585	2.654	2.817
III. Doenças sangue órg. hemat. e transt. imunitár.	88	111	82	96
IV. Doenças endócrinas nutric. e metabólicas	1.023	1.051	1.156	1.360
V. Transtornos mentais e comportamentais	64	48	61	64
VI. Doenças do sistema nervoso	255	263	266	323
VIII. Doenças do ouvido e da apófise mastóide	4	1	3	2
IX. Doenças do aparelho circulatório	3.107	3.147	3.136	3.201
X. Doenças do aparelho respiratório	1.486	1.430	1.493	1.509
XI. Doenças do aparelho digestivo	699	708	697	734
XII. Doenças da pele e do tecido subcutâneo	34	27	55	39
XIII. Doenças sist. osteomusc. e tec. conjuntivo	80	76	105	84
XIV. Doenças do aparelho geniturinário	356	348	405	405
XV. Gravidez, parto e puerpério	55	62	53	80
XVI. Algumas afec. origin. no período perinatal	623	622	659	642
XVII. Malf. cong. deformid. anom. cromossômicas	317	276	297	294
XVIII. Sint. sinais ach. anorm. ex. clín. e laborat.	2.026	2.087	2.147	2.158
XX. Causas externas de morbidade e mortalidade	2.989	2.821	3.005	2.928
TOTAL	16.675	16.799	17.281	17.710

Fonte: Sistema de Informações Hospitalares do SUS (SIH/SUS) Data da consulta: 20/05/2020.



Os dados mais recentes de mortalidade no estado do Amazonas disponibilizados pelo Ministério da Saúde são de 2018, tenho em vista que as informações de 2019 ainda não foram finalizadas.

Em 2018 ocorreram 17.710 óbitos no Amazonas e quanto às principais causas de óbitos durante as internações gerais, destacam-se, respectivamente, as doenças do aparelho circulatório com 3.201 óbitos, seguidas pelas causas externas com 2.928 e neoplasias com 2.817 mortes.

A primeira causa de morte no Amazonas está relacionada às doenças do aparelho circulatório, com registros de 3.201 mortes em 2018, sendo a maioria ocasionada por doenças cerebrovasculares com 1.132 mortes (destacando o Acidente Vascular Cerebral - AVC com maiores ocorrências) e as doenças isquêmicas do coração com 861 óbitos (destacando 86,75% de Infarto Agudo do Miocárdio - IAM).

Os registros no Sistema de Informação de Mortalidade – SIM, apontaram que a mortalidade por doenças do aparelho circulatório acometeu 96,03% das pessoas acima de 40 anos.

A mortalidade por doenças do aparelho circulatório aumenta progressivamente, sendo responsáveis por alta frequência de internações ocasionando custos elevados para as unidades hospitalares. Os esforços do governo e dos profissionais de saúde estão voltados em modificar os hábitos e estilo de vida, aumentar o nível de informação da população sobre os fatores de risco para doenças do aparelho circulatório, estruturar os serviços de saúde para melhorar a efetividade do cuidado e reorganizar os serviços na rede de atenção.

A segunda causa de morte no Amazonas está relacionada as causas externas, com registros de 2.928 mortes em 2018, acometendo 77,49% da população na faixa etária de 15 a 49 anos (população jovem adulta). Destacam-se com maior prevalência de mortalidade neste grupo os acidentes de transporte e agressões com 2.026 óbitos, em seguida as lesões autoprovocadas voluntariamente com 234 vítimas e por fim o afogamento e submersões acidentais que totalizam 226 óbitos.

A mortalidade por causas externas são traumatismos, lesões ou quaisquer outros agravos à saúde – intencionais ou não – de início súbito e como consequência imediata de violência ou outra causa exógena. Neste grupo, incluem as lesões provocadas por



eventos no transporte, homicídios, agressões, quedas, afogamentos, envenenamentos, suicídios, queimaduras, lesões por deslizamento ou enchente, e outras ocorrências provocadas por circunstâncias ambientais. Tem se configurado como problema de saúde pública pela alta mortalidade, morbidade, custos, anos potenciais de vida perdidos e impacto para o indivíduo, sua família e sociedade.

Para diminuir os homicídios o estado tem voltado os investimentos principalmente na área de educação, esporte e lazer, priorizando as ações de prevenção, além de combater o tráfico de drogas, pois 70% das mortes violentas estão relacionados a este problema. Para diminuir a mortalidade por lesões provocadas por acidentes de trânsito, o estado tem buscado realizar ações intersetoriais com outras secretarias, tem estruturado os serviços de saúde para melhorar a efetividade do cuidado e reorganizado os serviços na rede de atenção.

A terceira causa de morte no Amazonas está relacionada às neoplasias, com registros de 2.817 mortes em 2018, acometendo 94,78% da população na faixa etária acima de 30 anos.

Avaliando a mortalidade geral por neoplasias, observou-se a prevalência das malignas do estômago com 12,14% do total de óbitos, seguidas das neoplasias malignas da traquéia, brônquios e pulmões com 11,28%, e das neoplasias malignas do colo do útero com 10,15%. Ao avaliar a mortalidade de neoplasias por sexo, constatou-se que no sexo masculino predominam a mortalidade pelas neoplasias malignas do estômago (16,63%), seguidas por neoplasias do pulmão (14,57%) e próstata (12,01%), enquanto que no sexo feminino predominaram as neoplasias malignas do colo de útero (20,28%) seguidas por neoplasias de mama (12,90%) e por neoplasias do pulmão (8,01%).

Detalhamento de Outras doenças que provocaram mortalidade no Amazonas

As doenças mal definidas ocuparam a 4ª posição na classificação com 2.158 óbitos, estas doenças incluem sintomas, sinais e achados anormais de exames clínicos ou de outros procedimentos de investigação diagnóstica, além de afecções mal definidas para as quais não haja um diagnóstico classificado em outra parte. As doenças do aparelho respiratório ocuparam o 5º lugar com 1.509 óbitos, sendo a pneumonia e as doenças crônicas das vias aéreas inferiores as enfermidades que mais causaram óbitos, enquanto que as doenças endócrinas nutricionais e metabólicas ocuparam o 6º lugar com 1.360 óbitos no qual a diabetes mellitus teve o maior índice.



4. Dados da Produção de Serviços no SUS

Produção Ambulatorial: Até o mês de março de 2020 foram registrados no Sistema de Informações Ambulatoriais do SUS do Ministério da Saúde (SIA/SUS/MS) 13.352.805 procedimentos ambulatoriais no Amazonas, dos quais 9.006.319 (67,44%) foram realizados pela gestão do Estado e desse total 8.744.940 (97,09%) referiam-se a procedimentos de média e alta complexidade. Os grupos de procedimentos ambulatoriais executados pelo estado que apresentaram aumento de produção, comparando-se com 2019, foram os transplantes de órgãos, tecidos e células, medicamentos e órteses, próteses e materiais especiais, que registraram acréscimo de mais 111 (11,45%), 283.977 (14,96%) e 26.355 (75,61%) procedimentos respectivamente.

Internação Hospitalar: De acordo com o Sistema de Informações Hospitalares do SUS do Ministério da Saúde (SIH/SUS/MS), neste primeiro trimestre de 2020 foram 60.578 autorizações de internações hospitalares no Amazonas, entre as quais 42.010 (69,34%) foram realizados pela gestão do Estado, e o caráter de atendimento predominante foi o de média complexidade (97,31%).

Os grupos de procedimentos hospitalares mais executados pelo estado são os procedimentos clínicos com 65,39% e os procedimentos cirúrgicos 34,52% sobre o total de procedimentos realizados nos hospitais da rede estadual.

A seguir será apresentada a produção ambulatorial e hospitalar executados pela Gestão Estadual, por tipo de atenção relativo ao trimestre janeiro-março de 2020.

4.1 Produção da Atenção Básica

TABELA 5: PRODUÇÃO AMBULATORIAL DO SUS DA ATENÇÃO BÁSICA POR GRUPO DE PROCEDIMENTO, GESTÃO ESTADUAL - AM, JANEIRO-ABRIL 2020

GRUPO PROCEDIMENTO	QUANTIDADE APROVADA
Ações de promoção e prevenção em saúde	24.006
Procedimentos com finalidade diagnóstica	29.781
Procedimentos clínicos	76.748
Procedimentos cirúrgicos	4.986
TOTAL	135.521

Fonte: Ministério da Saúde - Sistema de Informação Ambulatorial do SUS (SIA/SUS)

Nota: Situação da base de dados nacional em 22/05/2020.



A produção ambulatorial do SUS na complexidade da Atenção Básica, pela gestão estadual, apresentou quantidade aprovada de 135.521 procedimentos, sendo que prevaleceram os procedimentos clínicos (56,63%) seguidos pelos procedimentos com finalidade diagnóstica (21,97%).

4.2 Produção de Urgência e Emergência

TABELA 6: PRODUÇÃO AMBULATORIAL E HOSPITALAR DO SUS DE URGÊNCIA E EMERGÊNCIA POR GRUPO DE PROCEDIMENTO, GESTÃO ESTADUAL - AM, JANEIRO-ABRIL 2020

GRUPO PROCEDIMENTO	PRODUÇÃO AMBULATORIAL		PRODUÇÃO HOSPITALAR	
	QUANTIDADE APROVADA	VALOR APROVADO*	INTERNAÇÕES	VALOR TOTAL*
Procedimentos com finalidade diagnóstica	176.300	4.346.547,98	1	387,41
Procedimentos clínicos	324.835	2.091.727,20	23.575	22.743.208,31
Procedimentos cirúrgicos	12.714	903.461,55	10.534	13.268.886,26
Transplantes de órgãos, tecidos e células	-	-	35	88.839,19
Ações complementares da atenção à saúde	133	16.458,75	-	-
TOTAL	513.982	7.358.195,48	34.145	36.101.321,17

Fonte: Ministério da Saúde - Sistema de Informação Ambulatorial e Hospitalar do SUS (SIA/SIH)

Nota: Situação da base de dados nacional em 22/05/2020. * Valor Aprovado e Valor Total estão expressos em Reais (R\$ 1,00).

A produção ambulatorial do SUS no caráter de atendimento de urgência apresentou quantidade aprovada de 513.982 procedimentos, com o valor aprovado de R\$ 7.358.195,48. A produção hospitalar apresentou autorização de internação hospitalar (AIH) de 34.145 procedimentos, representando no valor total de R\$ 36.101.321,17.

4.3 Produção de Atenção Psicossocial

TABELA 7: PRODUÇÃO AMBULATORIAL E HOSPITALAR DO SUS DE ATENÇÃO PSICOSSOCIAL POR FORMA ORGANIZAÇÃO, GESTÃO ESTADUAL - AM, JANEIRO-ABRIL 2020

FORMA ORGANIZAÇÃO	PRODUÇÃO AMBULATORIAL		PRODUÇÃO HOSPITALAR	
	QUANTIDADE APROVADA	VALOR APROVADO*	INTERNAÇÕES	VALOR TOTAL*
Atendimento/acompanhamento psicossocial	5.414	13.483,91	-	-
Tratamento dos transtornos mentais e comportamentais	-	-	1	446,64
TOTAL	5.414	13.483,91	1	446,64

Fonte: Ministério da Saúde - Sistema de Informação Ambulatorial e Hospitalar do SUS (SIA/SIH)

Nota: Situação da base de dados nacional em 22/05/2020. * Valor Aprovado e Valor Total estão expressos em Reais (R\$ 1,00).



A produção ambulatorial do SUS apresentou quantidade aprovada de 5.414 atendimentos/acompanhamentos psicossocial, e a produção hospitalar apresentou 1 autorização de internação hospitalar (AIH) em tratamento dos transtornos mentais e comportamentais.

4.4 Produção da Atenção Ambulatorial Especializada e Hospitalar

TABELA 8: PRODUÇÃO AMBULATORIAL ESPECIALIZADA E HOSPITALAR DO SUS POR GRUPO DE PROCEDIMENTO, GESTÃO ESTADUAL - AM, JANEIRO- ABRIL 2020

GRUPO PROCEDIMENTO	PRODUÇÃO AMBULATORIAL		PRODUÇÃO HOSPITALAR	
	QUANTIDADE APROVADA	VALOR APROVADO*	INTERNAÇÕES	VALOR TOTAL*
Ações de promoção e prevenção em saúde	50.098	127.107,14	-	-
Procedimentos com finalidade diagnóstica	3.361.239	27.477.463,78	7	4.464,02
Procedimentos clínicos	3.493.158	37.829.001,90	27.033	27.456.704,15
Procedimentos cirúrgicos	85.004	4.697.769,16	14.926	22.888.712,92
Transplantes de órgãos, tecidos e células	969	241.923,74	44	108.068,55
Medicamentos	1.897.830	1.445.928,53	-	-
Órteses, próteses e materiais especiais	32.758	1.630.559,49	-	-
Ações complementares da atenção à saúde	85.263	7.829.439,75	-	-
Total	9.006.319	81.279.193,49	42.010	50.457.949,64

Fonte: Ministério da Saúde - Sistema de Informação Ambulatorial e Hospitalar do SUS (SIA/SIH)

Nota: Situação da base de dados nacional em 22/05/2020. * Valor Aprovado e Valor Total estão expressos em Reais (R\$ 1,00).

A produção ambulatorial especializada do SUS apresentou quantidade aprovada de 9.006.319 procedimentos, e na produção hospitalar foram 42.010 procedimentos com autorização de internação hospitalar (AIH). Nas produções ambulatoriais especializadas e hospitalares prevaleceram os procedimentos clínicos, com 38,78% e 64,34%, respectivamente.

4.5 Produção da Assistência Farmacêutica

TABELA 9: PRODUÇÃO AMBULATORIAL DO SUS DA ASSISTÊNCIA FARMACÊUTICA POR SUBGRUPO DE PROCEDIMENTO, GESTÃO ESTADUAL - AM, JANEIRO- ABRIL 2020

SUBGRUPO PROCEDIMENTO	QUANTIDADE APROVADA	VALOR APROVADO*
06 Medicamentos	1.897.830	1.445.928,53

Fonte: Ministério da Saúde - Sistema de Informação Ambulatorial do SUS (SIA/SUS)

Nota: Situação da base de dados nacional em 22/05/2020. * Valor Aprovado está expresso em Reais (R\$ 1,00).



A produção ambulatorial do SUS no subgrupo procedimento apresentou quantidade de medicamentos aprovados de 1.897.830, ficando 9,46% acima da quantidade obtida no mesmo período em 2018 e 17,59% acima da quantidade em 2019.

4.6 Produção de Vigilância em Saúde

TABELA 10: PRODUÇÃO AMBULATORIAL DO SUS DE VIGILÂNCIA EM SAÚDE POR GRUPO DE PROCEDIMENTO, GESTÃO ESTADUAL - AM, JANEIRO- ABRIL 2020

GRUPO PROCEDIMENTO	QUANTIDADE APROVADA
Ações de promoção e prevenção em saúde	226
Procedimentos com finalidade diagnóstica	2.655
TOTAL	2.881

Fonte: Ministério da Saúde - Sistema de Informação Ambulatorial do SUS (SIA/SUS)

Nota: Situação da base de dados nacional em 20/05/2020.

A produção ambulatorial do SUS no financiamento da vigilância em saúde apresentou quantidade aprovada de 2.881 procedimentos, um pouco acima da quantidade obtida em 2018 neste mesmo período com 2.416 procedimentos e abaixo da quantidade obtida em 2019 com 6.443 procedimentos.



5. Rede Física Prestadora de Serviços ao SUS e Leitos

5.1 Rede Física de Saúde no Amazonas por Tipo de Estabelecimento e Gestão

QUADRO 1: REDE FÍSICA DE SAÚDE POR TIPO DE ESTABELECIMENTO E GESTÃO, AMAZONAS, ABRIL 2020

TIPO DE ESTABELECIMENTO	TIPO DE GESTÃO			TOTAL
	DUPLA	ESTADUAL	MUNICIPAL	
Academia da Saúde	-	-	8	8
Central de Abastecimento	0	2	0	2
Central de Regulação	-	3	3	6
Central de Regulação Médica das Urgências	-	6	1	7
Centro de Apoio a Saúde da Família - CASF	-	-	1	1
Centro de Atenção Hemoterápica e/ou Hematológica	-	1	1	2
Centro de Atenção Psicossocial - CAPS	3	2	26	31
Centro de Saúde/Unidade Básica de saúde	3	-	473	476
Central de Notif. Captação e Distr. Órgãos Estadual	-	3	1	4
Clinica Especializada/Ambulatório Especializado	17	125	50	192
Consultório	-	-	724	724
Cooperativa	-	34	1	35
Farmácia	-	2	27	29
Hospital Especializado	3	16	2	21
Hospital Geral	18	28	33	79
Hospital Dia	1	9	-	10
Laboratório Central de Saúde Pública - LACEN	-	-	1	1
Laboratório de Saúde Pública	-	1	13	14
Policlínica	6	39	29	74
Polo de Prevenção de doenças e agravos e promoção da saúde	0	0	3	3
Posto de Saúde	-	-	131	131
Pronto Atendimento	8	6	1	15
Secretaria de Saúde	-	3	66	69
Serviço de Atenção Domiciliar Isolado (<i>Home Care</i>)	-	5	-	5
Unidade de Atenção à Saúde Indígena	-	-	157	157
Unidade de Serviço de Apoio de Diagnose e Terapia	2	64	38	104
Unidade de Vigilância em Saúde	-	2	71	73
Unidade Mista	2	1	4	7
Unidade Móvel de Nível Pré-Hosp. Urgência/Emergência	4	41	63	108
Unidade Móvel Fluvial	-	9	42	51
Unidade Móvel Terrestre	-	3	8	11
Telessaúde	1	1	7	9
TOTAL	68	406	1.985	2.459

Fonte: Ministério da Saúde / CNES. Nota: Dados acessados em 01/05/2020, sujeitos a retificação.



A rede física dos serviços de saúde pública e privada prestadora de serviços ao SUS cadastrada no CNES abrangeram 2.459 estabelecimentos de saúde, sendo 80,72% de gestão municipal, 16,51% de gestão estadual e 2,76% por gestão dupla (gestão compartilhada entre o estado e os municípios).

5.2 Por Natureza Jurídica

**TABELA 11: REDE FÍSICA DE SAÚDE POR NATUREZA JURÍDICA E GESTÃO
AMAZONAS, ABRIL 2020**

REDE FÍSICA DE ESTABELECIMENTOS DE SAÚDE POR NATUREZA JURÍDICA				
NATUREZA JURÍDICA	MUNICIPAL	ESTADUAL	DUPLA	TOTAL
ADMINISTRAÇÃO PÚBLICA				
Fundação pública de direito público estadual ou do distrito federal	1	8	5	14
Órgão público do poder executivo federal	163	11	2	176
Município	762	6	15	783
Órgão público do poder executivo municipal	257	0	0	257
Fundação pública de direito público federal	0	2	0	2
Órgão público do poder executivo estadual ou do distrito federal	9	52	43	104
Autarquia federal	1	0	0	1
Fundação pública de direito público municipal	1	0	0	1
ENTIDADES EMPRESARIAIS				
Sociedade anônima fechada	6	31	0	37
Empresa pública	0	1	0	1
Empresário (individual)	165	25	0	190
Cooperativa	0	1	0	1
Empresa individual de responsabilidade limitada (de natureza simples)	1	2	0	3
Sociedade simples limitada	20	21	0	41
Empresa individual de responsabilidade limitada (de natureza empresaria)	44	24	1	69
Sociedade empresaria limitada	151	205	1	357
Sociedade simples pura	2	6	0	8
Sociedade de economia mista	1	0	0	1
ENTIDADES SEM FINS LUCRATIVOS				
Fundação privada	0	1	0	1
Associação privada	10	8	1	19
Organização social (os)	1	0	0	1
Serviço social autônomo	0	2	0	2
PESSOAS FÍSICAS				
Pessoas físicas	390	0	0	390
TOTAL	1985	406	68	2459

Fonte: Ministério da Saúde / CNES. Nota: Dados acessados em 01/05/2020, sujeitos a retificação.



Os estabelecimentos de saúde cadastrados por natureza jurídica abrangeram 2.459 estabelecimentos, sendo 54,41% estabelecimentos públicos, 28,79% entidades empresarias, 0,97% entidades sem fins lucrativos e 15,86% de pessoas físicas.

5.3 Detalhamento da Rede Pública Estadual de Saúde na Capital

TABELA 12: DETALHAMENTO DA REDE PÚBLICA ESTADUAL DE SAÚDE NA CAPITAL POR TIPO DE ESTABELECIMENTO E ZONAS - AMAZONAS, ABRIL 2020

TIPO DE ESTABELECIMENTO	ZONA ADMINISTRATIVA				TOTAL
	NORTE	SUL/CENTRO SUL	LESTE	OESTE/CENTRO OESTE	
Centro de Atenção Integral à Criança – CAIC	3	3	3	3	12
Centro de Atenção Integral à Melhor Idade – CAIMI	1	1	-	1	3
Centro de Atenção Psicossocial – CAPS	1	-	-	-	1
Serviço Pronto Atendimento – SPA	1	1	1	3	6
SPA e Policlínica	1	-	-	1	2
SPA/Maternidade/Hospital	-	-	1	-	1
Unidade Pronto Atendimento – UPA	1	-	-	1	2
Policlínica	1	3	2	-	6
HPS Criança	-	1	1	1	3
HPS Adulto	-	1	2	-	3
HPS Adulto/Criança	1	-	-	-	1
Maternidade	2	1	1	1	5
Maternidade/Unidade ginecológica	-	1	-	-	1
Hospital Infantil	-	2	-	-	2
Hospital Adulto	-	1	1	-	2
Hospital Universitário	1	-	-	-	1
Fundações de Saúde	1	2	-	3	6
TOTAL	13	17	12	14	57

Fonte: SUSAM / SEAASC.

A SUSAM tem sob sua coordenação 57 estabelecimentos assistenciais de saúde na capital. A rede assistencial própria do estado está composta de: Centro de Atenção Integral à Criança (CAIC), Centro de Atenção Integral à Melhor Idade (CAIMI), Centro de Atenção psicossocial (CAPS), Serviço de Pronto Atendimento (SPA), Unidade de Pronto Atendimento (UPA), Hospital e Pronto-Socorro da Criança (HPSC), Hospital e Pronto-Socorro Adulto (HPSA), Policlínicas, Maternidades, Hospitais, Fundações de Saúde, além de oito Residências Terapêuticas, vinculadas ao CAPS Dr. Silvério Tundis, são residências constituídas para responder às necessidades de moradia de pessoas portadoras de transtornos mentais graves. A SUSAM conta com as seguintes unidades de apoio: Secretaria de Estado de Saúde (Sede), Complexo Regulador do Amazonas, Central de Medicamentos do Amazonas (CEMA) e Laboratório Central de Saúde Pública do Amazonas (LACEN).



O Hospital e Pronto Socorro Delphina Rinaldi Abdel Aziz é uma Parceria Pública Privada (PPP) com a Zona Norte Engenharia Manutenção e Gestão de Serviços, uma colaboração entre setor público e o privado para realização da obra, equipagem, manutenção e gestão dos serviços não assistenciais da unidade, enquanto a execução dos serviços assistenciais é gerenciada pela Organização Social (OS), que possui um contrato de gestão para gerenciar também a UPA Campos Salles, permanecendo o estado com o financiamento das atividades públicas da organização.

TABELA 13: DETALHAMENTO DA REDE PÚBLICA ESTADUAL DE SAÚDE NA CAPITAL, ADMINISTRAÇÃO INDIRETA - AMAZONAS, ABRIL 2020

TIPO DE ESTABELECIMENTO – FUNDAÇÕES DE SAÚDE	ZONA ADMINISTRATIVA				TOTAL
	NORTE	SUL/CENTRO SUL	LESTE	OESTE/CENTRO OESTE	
Fundação Centro de Oncologia do Estado do Amazonas (FCECON)	-	-	-	1	1
Fundação “Alfredo da Matta” (FUAM)	-	1	-	-	1
Fundação de Medicina Tropical Dr. “Heitor Vieira Dourado” (FMT-HVD)	-	-	-	1	1
Fundação Hospitalar de Hematologia e Hemoterapia do Amazonas (FHMOAM)	-	-	-	1	1
Fundação Hospital “Adriano Jorge” (FHAJ)	-	1	-	-	1
A Fundação de Vigilância em Saúde do Amazonas (FVS/AM)	1	-	-	-	1
TOTAL	1	2	-	3	6

Fonte: SUSAM /SEAASC.

O Estado possui seis fundações de saúde, vinculadas a SUSAM, onde as mesmas tem autonomia administrativa e financeira. As fundações de saúde que realizam atividades assistenciais à população são: Fundação Centro de Oncologia do Estado do Amazonas (FCECON), Fundação “Alfredo da Matta” (FUAM), Fundação de Medicina Tropical Dr. “Heitor Vieira Dourado” (FMT-HVD), Fundação Hospitalar de Hematologia e Hemoterapia do Amazonas (FHMOAM) e a Fundação Hospital “Adriano Jorge” (FHAJ).

A Fundação de Vigilância em Saúde do Amazonas (FVS/AM) tem como finalidade a promoção e proteção à saúde, mediante ações de vigilância epidemiológica, sanitária, ambiental e laboratorial e conta com o Laboratório Central de Saúde Pública do Amazonas (LACEN) e o Laboratório de Fronteira (LAFRON) como unidades de apoio.



QUADRO 2: DETALHAMENTO DA REDE PÚBLICA ESTADUAL DE SAÚDE NA CAPITAL POR TIPO DE ESTABELECIMENTO E NOME DO ESTABELECIMENTO - AMAZONAS, ABRIL 2020

TIPO DO ESTABELECIMENTO	NOME DO ESTABELECIMENTO
CENTRO DE ATENÇÃO INTEGRAL A CRIANÇA (CAIC)	ALBERTO CARREIRA
	ALEXANDRE MONTORIL
	AFRANIO SOARES
	EDSON MELO
	GILSON MOREIRA
	JOSÉ CONTENTE
	MARIA HELENA DE FREITAS GOES
	RUBIM SA PLANALTO
	ANA MARIA DOS SANTOS PEREIRA BRAGA
	JOSEPHINA DE MELO
	JOSÉ CARLOS MESTRINHO
	MOURA TAPAJÓS
CENTRO DE ATENÇÃO INTEGRAL A MELHOR IDADE (CAIMI)	ADA RODRIGUES VIANA
	ANDRÉ ARAÚJO
	PAULO LIMA
CENTRO DE ATENÇÃO PSICOSSOCIAL (CAPS)	SILVÉRIO TUNDIS
POLICLÍNICA	ANTONIO ALEIXO
	CODAJÁS
	GOVERNADOR GILBERTO MESTRINHO
	JOÃO DOS SANTOS BRAGA
	ZENO LANZINI
	CREPS CARDOSO FONTES
SERVIÇO DE PRONTO ATENDIMENTO (SPA) É POLICLINICA	DANILO CORREA
	JOSÉ LINS
SERVIÇO DE PRONTO ATENDIMENTO (SPA)	ALVORADA
	COROADO
	ELIAMEME RODRIGUES MADY
	JOVENTINA DIAS
	SÃO RAIMUNDO
	ZONA SUL
UNIDADE DE PRONTO ATENDIMENTO (UPA)	CAMPOS SALLES
	JOSÉ RODRIGUES
SERVIÇO DE PRONTO ATENDIMENTO (SPA), MATERNIDADE E HOSPITAL	CHAPOT PREVOST
HOSPITAL E PRONTO SOCORRO DA CRIANÇA (HPSC)	ZONA LESTE
	ZONA SUL
	ZONA OESTE
HOSPITAL E PRONTO SOCORRO (HPS)	28 DE AGOSTO
	JOÃO LÚCIO P. MACHADO
	ARISTÓTELES PLATÃO BEZERRA DE ARAÚJO
	DELPHINA RINALDI ABDEL AZIZ



TIPO DO ESTABELECIMENTO	NOME DO ESTABELECIMENTO
MATERNIDADE	ALVORADA
	DONA NAZIRA DAOU
	BALBINA MESTRINHO
	AZILDA DA SILVA MARREIRO
	DE REFERÊNCIA ANA BRAGA
MATERNIDADE / URGÊNCIA GINECOLÓGICA	INSTITUTO DA MULHER DONA LINDU
HOSPITAL INFANTIL	FAJARDO
	INSTITUTO DE SAUDE DA CRIANÇA DO AMAZONAS (ICAM)
HOSPITAL ADULTO	GERALDO DA ROCHA
	CENTRO PSIQUIÁTRICO EDUARDO RIBEIRO
HOSPITAL UNIVERSITÁRIO	FRANCISCA MENDES
FUNDAÇÃO	ALFREDO DA MATTA
	CENTRO DE ONCOLOGIA DO ESTADO DO AMAZONAS
	HOSPITAL ADRIANO JORGE
	HOSPITALAR DE HEMATOLOGIA E HEMOTERAPIA DO AMAZONAS
	DE MEDICINA TROPICAL DR. HEITOR VIEIRA DOURADO
	DE VIGILÂNCIA EM SAÚDE DO AMAZONAS
UNIDADES DE APOIO	SECRETARIA DE ESTADO DA SAÚDE (SEDE)
	COMPLEXO REGULADOR DO AMAZONAS
	CENTRAL DE MEDICAMENTOS DO AMAZONAS (CEMA)
	LABORATÓRIO CENTRAL DE SAÚDE PÚBLICA DO AMAZONAS (LACEN)

Fonte: SUSAM /SEAASC.

5.4 Detalhamento da Rede Pública Estadual de Saúde no Interior

TABELA 14: DETALHAMENTO DA REDE PÚBLICA ESTADUAL DE SAÚDE NO INTERIOR POR REGIÃO DE SAÚDE E TIPO DE GERÊNCIA - AMAZONAS, ABRIL 2020

REGIÕES DE SAÚDE	ESTABELECIMENTO ASSISTENCIAL DE SAÚDE			
	GERENCIA ESTADUAL	GERENCIA MUNICIPAL	REDE CONVENIADA	TOTAL
1301 Alto Solimões	02	08	-	10
1302 Baixo Amazonas	-	05	01	06
1303 Entorno de Manaus / Alto Rio Negro	01	11	-	12
1304 Médio Amazonas	01	07	-	08
1305 Juruá	-	06	-	06
1306 Purus	-	05	-	05
1307 Rio Madeira	-	05	-	05
1308 Rio Negro e Rio Solimões	-	08	-	08
1309 Triângulo	-	06	-	06
TOTAL	04	61	01	66

Fonte: SUSAM /SEAASI.



A rede assistencial de média complexidade no interior é composta por 66 estabelecimentos assistenciais de saúde, sendo 04 estabelecimentos de gerência estadual (UPA 24hs Tabatinga, Maternidade Enfermeira Celina Villacrez Ruiz em Tabatinga, Centro de Tratamento e Reabilitação em Dependência Química Ismael Aziz em Rio Preto da Eva e UPA Itacoatiara); 01 conveniada com o estado (Hospital Padre Colombo em Parintins) e 61 estabelecimentos de gerência municipal.

Valem destacar a parceria do Governo do Estado do Amazonas na operacionalização das atividades de atenção especializada nos municípios, em especial, as despesas com remuneração dos servidores estaduais lotados nessas unidades, pagamento de energia elétrica das unidades hospitalares, fornecimento de medicamentos hospitalares, produtos para saúde, gases medicinais, distribuição de equipamentos, material permanente, ambulâncias e o transporte de pacientes em UTI aérea.

TABELA 15: DETALHAMENTO DA REDE PÚBLICA ESTADUAL DE SAÚDE NO INTERIOR POR REGIÃO DE SAÚDE E TIPO DE ESTABELECIMENTO - AMAZONAS, ABRIL 2020

REGIÕES DE SAÚDE	TIPO DE ESTABELECIMENTO ASSISTENCIAL DE SAÚDE				TOTAL
	UNIDADE HOSPITALAR/MATERNIDADE	UPA	CRDQ	CENTRO DE SAÚDE	
Alto Solimões	09	01	-	-	10
Baixo Amazonas	06	-	-	-	06
Entorno de Manaus/Alto Rio Negro	10	-	01	01	12
Médio Amazonas	07	01	-	-	08
Juruá	06	-	-	-	06
Purus	05	-	-	-	05
Rio Madeira	05	-	-	-	05
Rio Negro e Rio Solimões	08	-	-	-	08
Triângulo	06	-	-	-	06
TOTAL	62	02	01	01	66

Fonte: SUSAM /SEAASI.

A rede assistencial do estado no interior é composta de: 64 Unidades Hospitalares/Maternidade, 02 Unidades de Pronto Atendimento (UPA), 01 Centro de Reabilitação em Dependência Química (CRDQ) e 01 Centro de Saúde no município do Careiro da Várzea. Além disso, a SUSAM conta com as unidades de apoio: Complexos Regionais de Regulação do Baixo Amazonas e do Alto Solimões e o LAFRON.



**QUADRO 3: DETALHAMENTO DA REDE PÚBLICA ESTADUAL DE SAÚDE NO INTERIOR
POR MUNICÍPIO E NOME DO ESTABELECIMENTO - AMAZONAS, ABRIL 2020**

MUNICÍPIO	NOME DO ESTABELECIMENTO ASSISTENCIAL DE SAÚDE
Alvarães	Unidade Hospitalar de Alvarães
Amaturá	Unidade Hospitalar de Amaturá
Anamá	Unidade Hospitalar de Anamá
Anori	Unidade Hospitalar de Anori
Apuí	Unidade Hospitalar de Apuí
Atalaia do Norte	Unidade Hospitalar de Atalaia do Norte
Autazes	Unidade Hospitalar de Autazes
Barcelos	Unidade Hospitalar de Barcelos
Barreirinha	Unidade Hospitalar de Barreirinha
Benjamin Constant	Hospital Geral de Benjamin Constant Doutor Melvino de Jesus
Beruri	Unidade Hospitalar de Beruri
Boa Vista do Ramos	Unidade Hospitalar de Boa Vista do Ramos
Boca do Acre***	Unidade Hospitalar de Boca do Acre***
Borba **	Hospital de Borba Vó Mundoca**
Caapiranga	Unidade Hospitalar de Caapiranga
Canutama	Unidade Hospitalar de Canutama
Carauari**	Unidade Hospitalar de Carauari**
Careiro Castanho	Unidade Hospitalar de Castanho
Careiro da Várzea	Centro de Saúde do Careiro da Várzea
Coari **	Hosp. Regional de Coari Pref. Dr. Odair Carlos Geraldo**
Codajás	Unidade Hospitalar de Codajás
Eirunepé**	Unidade Hospitalar de Eirunepé**
Envira	Unidade Hospitalar de Envira
Fonte Boa **	Hospital Regional de Fonte Boa**
Guajará**	Unidade Hospitalar de Guajará**
Humaitá *	Hospital Dra Luiza da Conceição Fernandes*
Ipixuna	Unidade Hospitalar de Ipixuna
Irlanduba	Unidade Hospitalar de Irlanduba
Itacoatiara *	UPA 24hs Itacoatiara + Hospital Regional José Mendes*
Itamarati	Unidade Hospitalar de Itamarati
Itapiranga	Unidade Hospitalar de Itapiranga
Japurá	Unidade Hospitalar de Japurá
Juruá	Unidade Hospitalar de Juruá
Jutaí	Unidade Hospitalar de Jutaí
Lábrea*	Unidade Hospitalar de Lábrea*
Manacapuru *	Hospital Geral de Manacapuru*
Manaquiri	Unidade Hospitalar de Manaquiri



MUNICÍPIO	NOME DO ESTABELECIMENTO ASSISTENCIAL DE SAÚDE
Manicoré	Unidade Hospitalar de Manicoré
Maraã	Unidade Hospitalar de Maraã
Maués **	Hospital de Maués Dona Mundiquinha**
Nhamundá	Unidade Hospitalar de Nhamundá
Nova Olinda do Norte	Unidade Hospitalar de Nova Olinda do Norte
Novo Airão	Unidade Hospitalar de Novo Airão
Novo Aripuanã	Unidade Hospitalar de Novo Aripuanã
Parintins *	Hospital Regional Dr. Jofre de Matos Cohen* + Hospital Padre Colombo****
Pauini	Unidade Hospitalar de Pauini
Presidente Figueiredo	Hospital Geral Eraldo Neves Falcão
Rio Preto da Eva	Unidade Hospitalar de Rio Preto da Eva + Centro de Tratamento e Reabilitação em Dependência Química Ismael Aziz
Santa Isabel do Rio Negro	Unidade Hospitalar de Santa Isabel do Rio Negro
Santo Antônio do Içá	Unidade Hospitalar de Santo Antônio do Içá
São Gabriel da Cachoeira	Unidade Hospitalar de Iauaretê
São Paulo de Olivença	Unidade Hospitalar de São Paulo de Olivença
São Sebastião do Uatumã	Unidade Hospitalar de São Sebastião do Uatumã
Silves	Unidade Hospitalar de Silves
Tabatinga*	UPA 24hs Tabatinga + Maternidade Enfermeira Celina Villacrez Ruiz*
Tapauá	Unidade Hospitalar de Tapauá
Tefé *	Hospital Regional de Tefé*
Tonantins	Unidade Hospitalar de Tonantins
Uarini	Unidade Hospitalar de Uarini
Urucará	Unidade Hospitalar de Urucará
Urucurituba	Unidade Hospitalar de Urucurituba (SEDE) + Unidade Hospitalar de Itapeaçu
TOTAL GERAL = 66	

Fonte: SUSAM /SEAASI.

Notas: * Unidades Hospitalares ou Municípios de referência nos Polos Regionais
 ** Unidades Hospitalares ou Municípios de referência nos Subpolos Regionais
 *** Unidade Hospitalar ou Município de referência em Região de Fronteira
 ****Unidade Hospitalar conveniada com o Estado



5.5 Leitos no Amazonas

Os leitos nos estabelecimentos de saúde do Amazonas estão definidos a seguir:

- **Ambulatório - Leitos de repouso/observação:** Apresenta o quantitativo de leitos em ambulatórios. São aqueles leitos destinados a acomodar os pacientes que necessitem ficar sob supervisão médica ou de enfermagem, para fins de diagnóstico ou terapêutica, durante um período inferior a 24 horas.
- **Urgência - Leitos repouso/observação:** Apresenta o quantitativo de leitos de repouso e/ou observação em ambientes de urgência/emergência.
- **Hospitalar - Leitos de internação:** Apresenta o quantitativo de leitos em ambientes hospitalares, nas categorias cirúrgicos, clínicos, obstétricos, pediátricos, hospital dia e outras especialidades, na quantidade existente e na disponibilizada para atendimento pelo SUS. São as camas destinadas à internação de um paciente no hospital.
- **Hospitalar - Leitos complementares:** Apresenta o quantitativo de leitos em ambientes hospitalares, nas categorias de leitos complementares (UTI, Unidade Intermediária e Isolamento), na quantidade existente e na disponibilizada para atendimento pelo SUS e atendimento Não SUS.

TABELA 16: LEITOS EXISTENTES (SUS E NÃO SUS) POR TIPO DE GESTÃO - AMAZONAS, ABRIL 2020

LEITOS EXISTENTES	TIPO DE GESTÃO			TOTAL EXISTENTE
	DUPLA	ESTADUAL	MUNICIPAL	
Ambulatório / Observação	13	111	382	506
Urgência / Observação	296	539	424	1.259
Hospitalar / Internação	978	3.252	1.740	5.970
Hospitalar / Complementares	130	882	166	1.178
TOTAL GERAL	1.417	4.784	2.712	8.913

Fonte: Ministério da Saúde / Cadastro Nacional de Estabelecimentos de Saúde – CNES.

Em mês de abril de 2020 foram contabilizados no Amazonas 8.913 leitos existentes (SUS e não SUS), sendo que 54% estão sob a gestão estadual. Os leitos de internação hospitalar prevalecem sobre os demais tipos com 67% do total de leitos existentes no Amazonas.



TABELA 17: COMPARATIVO DE LEITOS EXISTENTES (SUS E NÃO SUS) GESTÃO ESTADUAL E EXISTENTE NO ESTADO DO AMAZONAS, ABRIL 2017-2020

LEITOS EXISTENTES	GESTÃO ESTADUAL				TOTAL ESTADO			
	2017	2018	2019	2020	2017	2018	2019	2020
Ambulatório/Observação	111	105	123	111	438	475	490	506
Urgência/Observação	519	653	735	539	1.014	1.175	1.239	1.259
Hospitalar/Internação	3.131	3.387	3.481	3.252	5.548	5.762	5.807	5.970
Hospitalar/Complementares	626	669	741	882	783	851	929	1.178
TOTAL GERAL	4.387	4.814	5.080	4.784	7.783	8.263	8.465	8.913

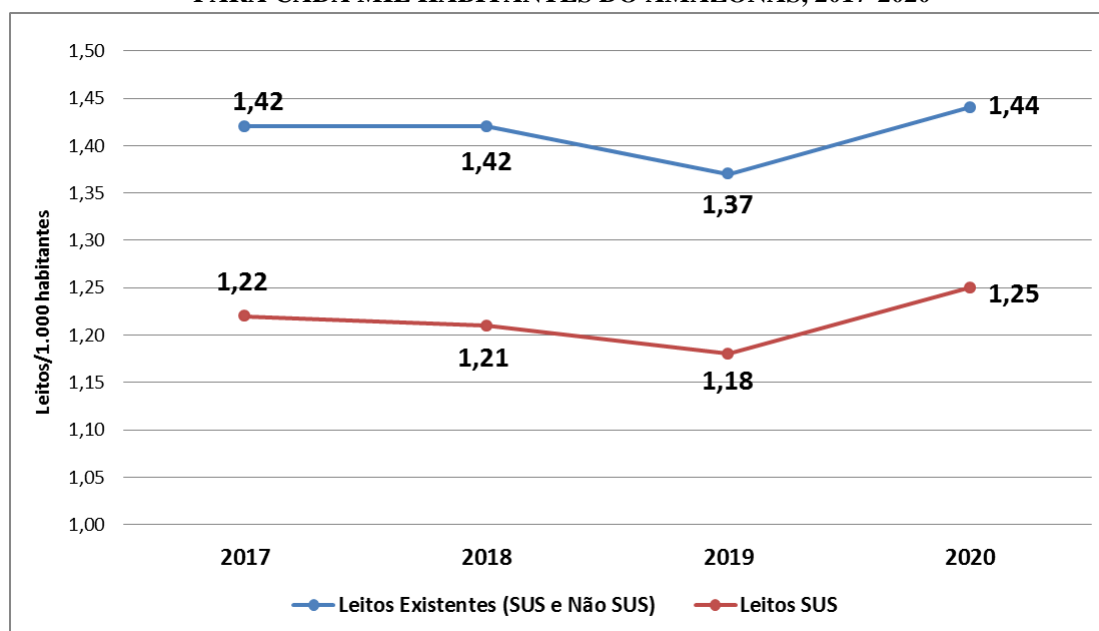
Fonte: Ministério da Saúde / Cadastro Nacional de Estabelecimentos de Saúde – CNES.

Analisando a evolução do número de leitos no Estado, notamos um crescimento na oferta nos últimos quatro anos de 1.130 leitos a mais em 2020 do que em 2017, porém, apresentou uma queda na quantidade de leitos da gestão estadual em 2020, ocasionada especificamente pelos leitos de urgência e internação hospitalar.

TABELA 18: LEITOS DE INTERNAÇÃO POR HABITANTE - AMAZONAS, ABRIL 2020

LEITOS DE INTERNAÇÃO	NÚMERO DE LEITOS	LEITOS HOSP. POR 1.000 HAB
Leitos Existentes (SUS e Não SUS)	5.970	1,44
Leitos SUS	5.184	1,25

Fonte: Ministério da Saúde / Cadastro Nacional de Estabelecimentos de Saúde – CNES.

GRÁFICO 1: EVOLUÇÃO DE LEITOS DE INTERNAÇÃO HOSPITALAR PARA CADA MIL HABITANTES DO AMAZONAS, 2017-2020

Os leitos de internação totalizaram 5.970 sendo 87% leitos SUS no Amazonas. Considerando o indicador número de leitos de internação por 1.000 habitantes, o estado do Amazonas que possui 4.144.597 habitantes¹ contou com 1,44 leitos/1.000 hab. e 1,25 leitos SUS para cada grupo de 1.000 habitantes.

Este número está inferior ao “índice médio” do Brasil de 2,36 leitos de internação para cada grupo de 1.000 habitantes, como também, está abaixo do mínimo recomendado pela Organização Mundial de Saúde que indica o equivalente a 2,5 a 3,0 leitos para 1.000 habitantes.

**TABELA 19: LEITOS DE INTERNAÇÃO HOSPITALAR
SEGUNDO ESPECIALIDADE - AMAZONAS, ABRIL 2020**

ESPECIALIDADE	GESTÃO ESTADUAL		TOTAL ESTADO	
	EXISTENTE	SUS	EXISTENTE	SUS
Cirúrgicos	819	618	1.360	1.141
Clínicos	1.266	1.007	2.250	1.980
Obstétrico	552	417	1.153	1.008
Pediátrico	527	412	1.047	928
Outras Especialidades	49	41	88	80
Hospital/DIA	39	17	72	47
TOTAL	3.252	2.512	5.970	5.184

Fonte: Ministério da Saúde / Cadastro Nacional de Estabelecimentos de Saúde – CNES.

Em dezembro de 2019 foi apresentada a quantidade de 5.684 leitos de internação hospitalar existentes no Amazonas, sendo que deste total 55% estão na gestão estadual.

**TABELA 20: COMPARATIVO DE LEITOS DE INTERNAÇÃO HOSPITALAR
SEGUNDO ESPECIALIDADE - AMAZONAS, ABRIL 2017-2020**

ESPECIALIDADE	GESTÃO ESTADUAL				TOTAL ESTADO			
	2017	2018	2019	2020	2017	2018	2019	2020
Cirúrgicos	940	951	979	819	1.495	1.479	1.495	1.360
Clínicos	987	1.188	1.156	1.266	1.753	1.959	1.905	2.250
Obstétricos	574	584	627	552	1.128	1.127	1.166	1.153
Pediátricos	538	579	618	527	1.020	1.055	1.085	1.047
Outras Especialidades	59	52	55	49	99	89	87	88
Hospital/dia	33	33	46	39	53	53	69	72
TOTAL GERAL	3.131	3.387	3.481	3.252	5.548	5.762	5.807	5.970

Fonte: Ministério da Saúde / Cadastro Nacional de Estabelecimentos de Saúde – CNES.

¹ População residente do Amazonas de 2019.



A evolução da quantidade de leitos de internação hospitalar existentes no Amazonas na gestão estadual apresentou um acréscimo de 350 leitos entre 2017 e 2019, no entanto, teve um decréscimo de 229 leitos no ano de 2020, observa-se que apenas os leitos clínicos não foram afetados na redução diferente dos demais tipos.

Em relação aos leitos de internação hospitalar, observa-se que a redução do total de leitos sob Gestão Estadual deve-se principalmente a dois fatores: o primeiro está relacionado ao processo de cadastramento no Cadastro Nacional de Estabelecimentos de Saúde do Ministério da Saúde (CNES/MS) de Hospitais anteriormente administrados diretamente pelo Estado nos municípios do interior do Estado, que a partir de 2018 passaram a serem geridos pelos municípios, através de termos de gestão pactuados na Comissão Intergestores Bipartite do Amazonas (CIB/AM), o que demandou mudanças de instituição mantenedora, migrando da gestão estadual para a gestão municipal ao longo dos anos 2018 e 2019.

**TABELA 21: COMPARATIVO DE LEITOS DE INTERNAÇÃO HOSPITALAR
SEGUNDO TIPO - AMAZONAS, ABRIL 2017-2020**

TIPO DE LEITO	2017	2018	2019	2020
Leitos Existentes (SUS e Não SUS)	5.548	5.762	5.807	5.970
Leitos SUS	4.835	4.937	4.933	5.184
Leitos SUS sob Gestão Municipal	856	838	1.160	1.717
Leitos Não SUS	713	825	874	786

Fonte: Ministério da Saúde / Cadastro Nacional de Estabelecimentos de Saúde – CNES.

A oferta de leitos de internação hospitalar existentes no Amazonas apresentou um aumento de 7,6% em abril de 2020 em relação ao mesmo período em 2017. Os leitos disponíveis pelo SUS tiveram um aumento de 7,2% no período de 2020 em relação à três anos atrás em 2017, no entanto, os leitos não SUS teve um decréscimo de 88 leitos em relação ao ano anterior de 2019. Observa-se, por fim, que a gestão municipal praticamente dobrou a quantidade de leitos SUS em três anos, com um acréscimo de 861 leitos de 2017 para 2020.



TABELA 22: LEITOS COMPLEMENTARES - AMAZONAS, ABRIL 2020

LEITOS COMPLEMENTARES	EXISTENTE	SUS	NÃO SUS
UTI II Adulto - COVID-19	241	136	105
UTI II Pediátrica - COVID-19	12	8	4
Unidade Intermediária Neonatal	12	12	-
Unidade Isolamento	171	157	14
UTI Adulto - Tipo I	46	11	35
UTI Adulto - Tipo II	193	181	12
UTI Adulto - Tipo III	28	-	28
UTI Pediátrica - Tipo I	17	-	17
UTI Pediátrica - Tipo II	118	112	6
UTI Pediátrica - Tipo III	5	1	4
UTI Neonatal - Tipo I	32	-	32
UTI Neonatal - Tipo II	65	59	6
UTI Neonatal - Tipo III	5	-	5
UTI Coronariana Tipo II - UCO Tipo II	10	10	-
UTI Coronariana Tipo III - UCO Tipo III	10	-	10
UCI Neonatal Convencional	81	73	8
UCI Neonatal Canguru	84	52	32
UCI Pediátrico	20	20	-
UCI Adulto	28	28	-
TOTAL	1.178	860	318

Fonte: Ministério da Saúde / Cadastro Nacional de Estabelecimentos de Saúde – CNES.

No mês de abril de 2020 foram apresentados um total de 1.178 leitos complementares existentes no Amazonas, sendo 782 leitos de UTI (unidade de tratamento intensivo adulto, pediátrico, neonatal, coronariana e Covid-19) e 213 leitos de UCI (unidade de cuidados intermediários adulto, pediátrico e neonatal). Os leitos complementares ofertados pelo SUS representam 73% do total disponível no Amazonas, sendo 518 leitos de UTI e 173 leitos de UCI.



6. Profissionais de Saúde Trabalhando no SUS

6.1. Profissionais SUS por CBO

TABELA 23: PROFISSIONAIS DO SUS POR CBO - AMAZONAS, ABRIL 2020

POSTOS DE TRABALHO OCUPADOS, POR OCUPAÇÃO E FORMA DE CONTRATAÇÃO						
Administração do Estabelecimento	Formas de Contratação	Classificação Brasileira de Ocupações				
		Médico	Enfermeiro	Nível Superior	Nível Médio	ACS*
Pública (NJ grupo 1, ou 201-1, 203-8)	Estatutários e empregados públicos (0101, 0102)	906	624	1.039	6.449	1.577
	Intermediados por outra entidade (08)	124	109	108	608	0
	Autônomos (0209, 0210)	57	2	8	25	0
	Residentes e estagiários (05, 06)	25	0	0	8	0
	Bolsistas (07)	335	23	36	8	0
	Informais (09)	2	3	3	8	0
Privada (NJ grupos 2 - exceto 201-1, 203-8 -, 3, 4 e 5)	Intermediados por outra entidade (08)	2	0	9	3	0
	Celetistas (0105)	3	0	5	14	0
	Autônomos (0209, 0210)	221	6	355	14	0
	Residentes e estagiários (05, 06)	0	0	1	0	0
	Bolsistas (07)	0	0	0	0	0
	Informais (09)	9	0	10	3	0
	Servidores públicos cedidos para a iniciativa privada (10)	1	0	0	0	0
Pública (NJ grupo 1, ou 201-1, 203-8)	Contratos temporários e cargos em comissão (010301, 0104)	846	737	1.697	6.663	5.546
Privada (NJ grupos 2 - exceto 201-1, 203-8 -, 3, 4 e 5)	Contratos temporários e cargos em comissão (010302, 0104)	21	3	47	59	0

Fonte: Cadastro Nacional de Estabelecimentos de Saúde (CNES)

Nota: *ACS = Agente Comunitário de Saúde. Situação da base de dados nacional em 20/05/2020.

Os profissionais da saúde que compõe o quadro do SUS são administrados pelas redes pública e privada. A administração da rede pública representa 95% frente a administração privada que corresponde a 5%. Na rede pública os estatutários representam a maior carga de ocupação chegando a 10.595 postos de trabalhos. Na rede privada a maior ocupação se deve a servidores autônomos por outra entidade com cerca de 596 contratados. As ocupações de cargos temporários e em comissão representam um total de 15.619. Sendo 15.489 administrados por estabelecimentos públicos e 130 pelo privado.



TABELA 24: PROFISSIONAIS DO SUS POR ANO - AMAZONAS, ABRIL 2020

POSTOS DE TRABALHO OCUPADOS, POR OCUPAÇÃO E FORMA DE CONTRATAÇÃO

Administração do Estabelecimento	Formas de Contratação	2016	2017	2018	2019
Privada (NJ grupos 2 - exceto 201-1, 203-8 -, 3, 4 e 5)	Autônomos (0209, 0210)	0	44	291	519
	Celetistas (0105)	35	68	16	0
	Informais (09)	14	24	26	8
	Intermediados por outra entidade (08)	0	8	5	24
	Servidores públicos cedidos para a iniciativa privada (10)	0	0	2	12
Pública (NJ grupo 1, ou 201-1, 203-8)	Autônomos (0209, 0210)	486	402	794	1.473
	Bolsistas (07)	1.849	2.262	2.367	3.790
	Celetistas (0105)	317	0	4	8
	Estatutários e empregados públicos (0101, 0102)	121.383	127.698	145.089	162.533
	Informais (09)	28	58	87	364
	Intermediados por outra entidade (08)	3.363	6.572	9.242	13.307
	Residentes e estagiários (05, 06)	171	172	189	320
	Servidores públicos cedidos para a iniciativa privada (10)	0	0	0	1
Privada (NJ grupos 2 - exceto 201-1, 203-8 -, 3, 4 e 5)	Contratos temporários e cargos em comissão (010302, 0104)	148	157	165	173
Pública (NJ grupo 1, ou 201-1, 203-8)	Contratos temporários e cargos em comissão (010301, 0104)	155.117	176.991	193.280	216.418

Fonte: Cadastro Nacional de Estabelecimentos de Saúde (CNES)

Data da consulta: 21/05/2020.



6.2 Profissionais SUS por entidades

TABELA 25: QUANTITATIVO DE CARGOS DO SISTEMA ESTADUAL DE SAÚDE, ABRIL 2020

ÓRGÃO	CARGOS
Secretaria de Estado da Saúde do Amazonas – SUSAM	19.497
Fundação Centro de Controle de Oncologia do Amazonas – FCECON	516
Fundação Hematologia e Hemoterapia do Amazonas – FHEMOAM	474
Fundação Alfredo da Matta – FUAM	286
Fundação de Medicina Tropical Heitor Vieira Dourado – FMT-HVD	592
Fundação Hospital Adriano Jorge – FHAJ	944
Fundação de Vigilância em Saúde do Amazonas – FVS/AM	1.680
TOTAL	23.989

Fonte: Portal da Transparência do Estado do Amazonas / PRODAM
Consulta em Maio/2020

A quantidade de servidores públicos da SUSAM e Fundações de Saúde em seu quadro funcional encerrou o mês de abril de 2020 com um total de 23.989 cargos, sendo 83,01% estatutários, 14,87% com vínculos temporários, 1,77% comissionados e 0,35% outros vínculos. Ressaltando que neste total de cargos não estão contabilizados os terceirizados das empresas assistenciais e nem os colaboradores do Hospital Francisca Mendes.

TABELA 26: QUANTITATIVO DE SERVIDORES PÚBLICOS DO SISTEMA ESTADUAL DE SAÚDE DO AMAZONAS POR VÍNCULO, 1º QUADRIMESTRE 2020


VÍNCULO	ÓRGÃO DO GOVERNO							TOTAL
	SUSAM	FCECON	FHEMOAM	FUAM	FMT	FHAJ	FVS	
Estatutário	15.700	492	452	264	527	834	1.646	19.915
Cargo Comissionado	268	24	20	13	35	33	34	427
Serviço Temporário (RET)*	3.522	-	2	-	19	25	-	3.568
Residente	-	-	-	8	10	51	-	69
Disposicionado	7	-	-	1	-	1	-	9
Pensão por Ordem Judicial	-	-	-	-	1	-	-	1
TOTAL	19.497	516	474	286	592	944	1.680	23.989

Fonte: Portal da Transparência do Estado do Amazonas / PRODAM.
Consulta em Maio/2020









Nota: *RET = Registro de Eventos Trabalhistas.












7. Execução do Plano de Ação da PAS - 1º Quadrimestre 2020

	
EXECUÇÃO DA PROGRAMAÇÃO ANUAL DE SAÚDE 2020 DA SUSAM - ETAPA DE MONITORAMENTO	
AÇÕES INTEGRADAS DE VIGILÂNCIA E DE ATENÇÃO À SAÚDE	
Diretriz	Organização do acesso a serviços resolutivos e de qualidade na atenção à saúde
Objetivos Estratégicos	Contribuir para redução das taxas de morbimortalidade das principais causas de óbitos, doenças e agravos, mediante ações integradas da Atenção à Saúde, Vigilância em Saúde e ações intersetoriais e interinstitucionais.
Indicadores	<p>Taxa de mortalidade (0-4 a) por causas evitáveis</p> <p>Razão de mortalidade materna</p> <p>Taxa de mortalidade prematura (de 30 a 69 anos) pelo conjunto das quatro principais doenças crônicas não transmissíveis (DCNT - doenças do aparelho circulatório, câncer, diabetes e doenças respiratórias crônica)</p> <p>Proporção de notificações de violência interpessoal e auto provocada com campo raça/cor preenchido com informação válida</p> <p>Proporção de cura de casos novos de tuberculose pulmonar com confirmação laboratorial</p> <p>Proporção de casos autóctones de malária que iniciaram tratamento em tempo oportuno</p> <p>Número de casos autóctones de malária</p> <p>Proporção de óbitos de mulheres em idade fértil (10 a 49 anos) investigados</p> <p>Proporção de registro de óbitos com causa básica definida</p> <p>Proporção de vacinas selecionadas do Calendário Nacional de Vacinação para crianças menores de dois anos de idade - Pentavalente (3ª dose), Pneumocócica 10-valente (2ª dose), Poliomielite (3ª dose) e Tríplice viral (1ª dose) - com cobertura vacinal preconizada</p> <p>Proporção de casos de doenças de notificação compulsória imediata (DNCI) encerrados em até 60 dias após notificação</p> <p>Proporção de análises realizadas em amostras de água para consumo humano quanto aos parâmetros coliformes totais, cloro residual livre e turbidez</p> <p>Proporção de preenchimento do campo "ocupação" nas notificações de agravos relacionados ao trabalho</p>
Programa PPA	Integra SUS
Orçamento Inicial (LOA) previsto para o Programa	2020 R\$ 13.492.000,00








What (O que fazer?)	How (Como fazer?)		When (Quando fazer?)	REALIZADO	Who (Quem vai fazer?)	STATUS DA ATIVIDADE 1º QUAD.
Ação	Atividade	Unidade (Produto)	Meta Programada 2020	1º RDQA (JAN - ABR)	Responsável(is)	
1-Operacionalização das Ações de Vigilância Epidemiológica	1. Ampliar o teste de Prova Tuberculínica (PPD) para os municípios	Município beneficiado	4	0	Coordenação do Programa Estadual de Tuberculose/FVS-AM	
	2. Implantar e Monitorar os Núcleos de Segurança do Paciente e Comissão de Controle de Infecção Hospitalar nos hospitais do interior do Estado	Núcleo implantado e monitorado	10	0	Comissão Estadual de Controle de Infecção em Serviços de Saúde do Amazonas - CECISS/FVS	
	3. Monitorar os Núcleos de Segurança do Paciente e Comissão de Controle de Infecção Hospitalar dos hospitais com leitos de UTI da rede pública e privada da cidade de Manaus	Núcleo monitorado	33	33	Comissão Estadual de Controle de Infecção em Serviços de Saúde do Amazonas - CECISS/FVS	
	4. Monitorar o encerramento em tempo oportuno das doenças de notificação compulsória imediata nos municípios	Município monitorado	62	62	Gerência de Vigilância de Doenças transmissíveis – GDT/FVS	
	5. Coordenar e monitorar as doses de vacina tríplice viral a serem aplicadas pela rede de atenção básica	Dose de vacina fornecida	78.049	15.071	Gerência de Imunização – GEIM/FVS	
	6. Interiorizar o Projeto Vida no Trânsito nos municípios	Município beneficiado	2	0	Gerência de Doenças Não-Transmissíveis – GDANT/FVS	
	7. Monitorar os Núcleos de Vigilância Epidemiológico Hospitalar	Núcleo monitorado	78	78	Centro de Informações Estratégicas de Vigilância em Saúde do Amazonas – CIEVS/FVS-AM	
2-Operacionalização das Ações do Laboratório Central de Saúde Pública	1. Realizar os ensaios laboratoriais de interesse da saúde pública	Ensaio laboratorial	26.154	21.569	Laboratório Central de Saúde Pública do Amazonas-Lacen/FVS	








What (O que fazer?)	How (Como fazer?)		When (Quando fazer?)	REALIZADO	Who (Quem vai fazer?)	STATUS DA ATIVIDADE 1º QUAD.
Ação	Atividade	Unidade (Produto)	Meta Programada 2020	1º RDQA (JAN - ABR)	Responsável(is)	
3-Operacionalização das Ações de Vigilância Ambiental em Saúde	1. Realizar as ações de prevenção e controle da malária (casos autóctones de malária)	Número de casos autóctones de malária	49.600	16.075	Gerência de Doenças de Transmissão Vetorial (malária) / DVA / FVS-AM	
	2. Implantar o Programa de Vigilância da Qualidade da Água de consumo humano nos municípios do estado do Amazonas	Município implantado	12	0	Gerência de Riscos Não-Biológicos – GRNB / DVA / FVS-AM	
	3. Implantar o Projeto Castramóvel para atender aos municípios do estado do Amazonas (animais castrados)	Projeto Implantado	1	0	Gerência de Zoonoses / DVA / FVS-AM	
	4. Realizar as ações de prevenção e controle do Aedes aegypti para redução do Índice de Infestação Predial - IIP	IIP reduzido	-1%	1,8%	Gerência de Doenças de Transmissão Vetorial (dengue) / DVA / FVS-AM	
4-Operacionalização das Ações de Vigilância Sanitária	1. Monitorar as ações das Vigilâncias Sanitárias dos municípios do Estado do Amazonas	Ação monitorada	89.086	32.299	Departamento de Vigilância Sanitária - Devisa/FVS-AM	
	2. Monitorar e coletar a amostra da água, para diálise: Monitoramento da qualidade pelo sistema de distribuição de água para hemodiálise, conforme RDC Nº 11/2014	Amostra coletada	120	60	Gerência de Serviços-GSERVIS/Departamento de Vigilância Sanitária - Devisa/FVS-AM	
	3. Inspeccionar a qualidade do serviço de mamografia e dos hemoderivados, nos 61 municípios	Município inspecionado	61	0	Gerência de Serviços-GSERVIS//Departamento de Vigilância Sanitária - Devisa/FVS-AM	
5-Operacionalização das Ações de Vigilância de Saúde do Trabalhador	1. Realizar as ações de vigilância epidemiológica em saúde do trabalhador	Ação realizada	23	8	Centro de Referência em Saúde do Trabalhador – CEREST / FVS	
	2. Identificar as ocupações que apresentam maior incidência de agravos relacionados ao trabalho por meio do preenchimento do campo na notificação	Ocupação identificada	100%	82%	Centro de Referência em Saúde do Trabalhador – CEREST / FVS	










What (O que fazer?)	How (Como fazer?)		When (Quando fazer?)	REALIZADO	Who (Quem vai fazer?)	STATUS DA ATIVIDADE 1º QUAD.
Ação	Atividade	Unidade (Produto)	Meta Programada 2020	1º RDQA (JAN - ABR)	Responsável(is)	
6-Operacionalização das Ações Estratégicas de Vigilância em Saúde	1. Realizar alimentação, pelos municípios no Sistema de Informação sobre Mortalidade - SIM	SIM alimentado	100%	100%	Núcleo de Sistemas de Informação - Nusi/FVS	
	2. Elaborar o Perfil Epidemiológico Anual do Estado	Perfil elaborado	2	0	Sala de Análise da Situação em Saúde /FVS-AM	
	3. Implementar os Sistemas de Registro e Rastreamento do Câncer	Sistema implementado	3	3	Departamento de Prevenção do Câncer/Fundação Centro de Oncologia do Estado do Amazonas - FCECON	
	4. Qualificar as equipes de saúde para fortalecimento das ações de alimentação dos sistemas de informação de interesse epidemiológico	Município qualificado	62	62	SUSAM / Unidade Hospitalar do interior / FVS	
	5. Orientar e apoiar as ações de qualificação para fortalecimento das ações de alimentação dos sistemas de informação de interesse epidemiológico	Orientação municipal realizada	62	62	SUSAM / Unidade Hospitalar do interior / FVS	
STATUS DAS ATIVIDADES	EXECUTADAS					
	PARCIALMENTE EXECUTADAS					
	NÃO EXECUTADAS					




						
EXECUÇÃO DA PROGRAMAÇÃO ANUAL DE SAÚDE 2020 DA SUSAM - ETAPA DE MONITORAMENTO						
SAÚDE NO INTERIOR						
Diretriz	Organização do acesso a serviços resolutivos e de qualidade na atenção à saúde					
Objetivos Estratégicos	Fortalecer os serviços de Média Complexidade nas Regiões de Saúde e Estruturar os serviços de Alta Complexidade nas Macrorregiões					
Indicadores	Proporção de internações de Alta Complexidade de não residentes por macrorregião de saúde Número de regiões de saúde que realizam no mínimo 90% de procedimentos de Média Complexidade					
Programa PPA	Saúde em Rede					
Orçamento Inicial (LOA) previsto para o Programa	2020 R\$ 1.297.266.000,00					
What (O que fazer?)	How (Como fazer?)		When (Quando fazer?)	REALIZADO	Who (Quem vai fazer?)	STATUS DA ATIVIDADE 1º QUAD.
Ação	Atividade	Unidade (Produto)	Meta Programada 2020	1º RDQA (JAN - ABR)	Responsável(is)	
1-Apoio ao Fortalecimento e Estruturação dos Municípios	1. Transferir recurso financeiro aos municípios (recurso de FTI ou outros) para despesas de custeio e investimento na área da saúde.	Município beneficiado	61	61	SEA Interior/FES	
	2. Mudar a tipologia da UPA Tabatinga para Hospital Regional, em virtude da finalização do Termo de Convênio junto ao Hospital de Guarnição de Tabatinga	Tipologia alterada	1	0	SEA Interior	
	3. Entregar equipamentos digitalizadores de imagem aos municípios	Município beneficiado	62	20	SEA Interior	
	4. Entregar os equipamentos laboratoriais para os municípios	Município beneficiado	18	0	SEA Interior	




What (O que fazer?)	How (Como fazer?)		When (Quando fazer?)	REALIZADO	Who (Quem vai fazer?)	STATUS DA ATIVIDADE 1º QUAD.
Ação	Atividade	Unidade (Produto)	Meta Programada 2020	1º RDQA (JAN - ABR)	Responsável(is)	
	5. Implantar salas de estabilização nos municípios, visando reduzir as remoções para a capital e aumentar a sobrevivência de pacientes	Salas de estabilização implantada	18	9	SEA Interior	
2 - Operacionalização do Programa Amazonas Presente	1. Realizar atendimento de saúde itinerante, através do Programa Amazonas Presente, com a realização de consultas especializadas, cirurgias de média complexidade e realização de exames	Município beneficiado	10	0	SEA Interior	
3-Operacionalização do Serviço de Remoção de Urgência do Estado (UTI aérea)	1. Realizar remoções de Urgência do interior para a capital através do serviço aeromédico de UTI	Remoção em UTI aérea	700	220	SEA Interior/RUE	
4 - Aplicação de Recursos de Emenda Parlamentar na Saúde para o Interior	1. Realizar transferências fundo a fundo de recursos de emenda parlamentar destinados aos municípios do interior	Município beneficiado	62	1 (Município de Carauari)	FES/SEA Interior/Deplan	
5-Implementação de Convênios e Parcerias com o Estado	1. Firmar convênios de custeio ou parcerias entre a SUSAM e os Hospitais	Convênio ou parceria firmado	3	1 (Parintins - Padre Colombo)	FES/SEA Interior	
6-Contratualização dos Serviços Assistenciais Terceirizados (Mão de obra)	1. Contratar os serviços assistenciais terceirizados como empresas assistenciais: médico, enfermeiro e outros profissionais para as unidades de Tabatinga, São Gabriel da Cachoeira, Itacoatiara e outras)	Contrato firmado	19	9	SEA Interior	
7-Contratualização dos Serviços Especializados para as Unidades do Interior	1. Contratualização dos serviços para manutenção das unidades do interior: Tabatinga, São Gabriel da Cachoeira, Itacoatiara e outras (contratos para área meio e fim)	Contrato firmado	18	1	SEA Interior	










What (O que fazer?)	How (Como fazer?)		When (Quando fazer?)	REALIZADO	Who (Quem vai fazer?)	STATUS DA ATIVIDADE 1º QUAD.
Ação	Atividade	Unidade (Produto)	Meta Programada 2020	1º RDQA (JAN - ABR)	Responsável(is)	
8-Implementação das Ações em Telessaúde	1. Laudar exames por meio da Central de Telemedicina da UEA (Eletrocardiograma, mamografia, Raio X)	Laudo de exame emitido	64.600	10.960	SEA Interior/UEA	
STATUS DAS ATIVIDADES	EXECUTADAS					
	PARCIALMENTE EXECUTADAS					
	NÃO EXECUTADAS					



	
EXECUÇÃO DA PROGRAMAÇÃO ANUAL DE SAÚDE 2020 DA SUSAM - ETAPA DE MONITORAMENTO	
ATENÇÃO PRIMÁRIA, AÇÕES E PROJETOS ESTRATÉGICOS	
Diretriz	Organização do acesso a serviços resolutivos e de qualidade na atenção à saúde
Objetivos Estratégicos	Ampliar e qualificar o acesso aos serviços de saúde com o aprimoramento das Redes de Atenção e fortalecimento da Atenção Primária em Saúde (APS) como ordenadora do cuidado, em tempo oportuno com equidade e integralidade, bem como considerando o atendimento às necessidades de saúde
Indicadores	<p>Proporção de internações por condições sensíveis à atenção básica – ICSAB</p> <p>Percentual de serviços ofertados pela equipe de atenção básica</p> <p>Número de casos novos de Aids em menores de 5 anos</p> <p>Número de testes de sífilis por gestante</p> <p>Número de casos de sífilis congênita em menores de um ano de idade.</p> <p>Número de testes rápidos para detecção de infecção pelo HBV realizados</p> <p>Proporção de gravidez na adolescência entre as faixas etárias 10 a 19 anos</p> <p>Cobertura populacional estimada pelas equipes de Atenção Básica</p> <p>Cobertura populacional estimada de saúde bucal na atenção básica</p> <p>Cobertura de Acompanhamento das condicionalidades de saúde do programa bolsa família</p>
Programa PPA	Saúde em Rede
Orçamento Inicial (LOA) previsto para o Programa	2020 R\$ 1.297.266.000,00










What (O que fazer?)	How (Como fazer?)		When (Quando fazer?)	REALIZADO	Who (Quem vai fazer?)	STATUS DA ATIVIDADE 1º QUAD.
Ação	Atividade	Unidade (Produto)	Meta Programada 2020	1º RDQA (JAN - ABR)	Responsável(is)	
1-Integração das ações da Atenção Primária em Saúde e Vigilância em Saúde	1. Instituir o grupo técnico de integração da APS e VS, visando ampliar o apoio aos municípios na organização da atenção primária, capacitação técnica, monitoramento e no enfrentamento das grandes endemias no Estado do Amazonas	Grupo técnico instituído	1	0	FVS/Dabe	
	2. Implantar os núcleos de Educação Permanente e Educação em Saúde + integração (NES+I) nas regiões de saúde	Núcleo implantado	2	0	Dabe / FVS DGRH / Semsá	
	3. Oferecer o curso de integração entre a Atenção Primária em Saúde (APS) e Vigilância em Saúde (VS)	Curso Orfetado	1	0	Dabe/FVS	
	4. Realizar monitoramento integrado das ações de APS e VS (imunização, tuberculose e doenças de transmissão vetorial com ênfase na malária)	Município Monitorado	62	0	Dabe/FVS/Semsá	
	5. Integrar as ações de controle da tuberculose nas Redes de Atenção à Saúde (RAS) no município de Manaus	Município integrado	1	0	Dabe/FVS/Semsá	
	6. Realizar monitoramento integrado das doenças crônicas não transmissíveis, com ênfase no câncer de colo de útero e mama	Município monitorado	62	0	Dabe/FVS/Saúde da Mulher	
	7. Instituir fluxos de recebimento e disponibilização dos dados dos sistemas de informação	Fluxo definido	1	1	Dabe/FVS	








What (O que fazer?)	How (Como fazer?)		When (Quando fazer?)	REALIZADO	Who (Quem vai fazer?)	STATUS DA ATIVIDADE 1º QUAD.
Ação	Atividade	Unidade (Produto)	Meta Programada 2020	1º RDQA (JAN - ABR)	Responsável(is)	
2- Aprimoramento do Modelo de Apoio Institucional na Área da Atenção Primária	1. Criar a sala de situação de saúde da Atenção Primária	Sala instituída	1	0	Gaia, Geredes, Gepes, Gepam	●
	2. Reestruturar o Núcleo de Tecnologia da Informação no Dabe	Núcleo reestruturado	1	0	Dabe/Gepam/Detin	●
	3. Desenvolver ações de Educação Permanente para os profissionais do Dabe	Ações de EPS realizada	12	0	Dabe	●
3- Implementação dos Projetos PlanificaSUS e de Segurança do Paciente na Atenção Primária nas Regiões de Saúde	1. Acompanhar a implementação do PlanificaSUS nas regiões com participação efetiva nas consultorias do Conass	Região de saúde apoiada	1	1	Núcleo de Projetos Estratégicos na Saúde - NPES/Dabe	●
	2. Monitorar o desenvolvimento do projeto Segurança do Paciente na Atenção Primária nas Regiões de Saúde que desenvolvem ações do PlanificaSUS	Projeto monitorado	1	1	Dabe/GT Planifica	●
	3. Propor o reordenamento da RAS nas Regiões de saúde, considerando suas especificidades locais	Fluxo definido	1	0	Dabe/GT Planifica	●
	4. Implantar Núcleo de Telessaúde na SUSAM para monitoramento das oficinas tutoriais	Núcleo implantado	1	0	Dabe/GT Planifica	●
	1. Elaborar o plano estadual do Programa da Primeira Infância – PIA amazonense	Plano elaborado	1	1	Núcleo de Projetos Estratégicos na Saúde / Dabe/Saúde da Criança	●











What (O que fazer?)	How (Como fazer?)		When (Quando fazer?)	REALIZADO	Who (Quem vai fazer?)	STATUS DA ATIVIDADE 1º QUAD.
Ação	Atividade	Unidade (Produto)	Meta Programada 2020	1º RDQA (JAN - ABR)	Responsável(is)	
4-Implementação do Programa Primeira Infância Amazonense nos Municípios	2. Criar o comitê gestor do PIA	Comitê instituído	1	1	Núcleo de Projetos Estratégicos na Saúde/ Dabe/	
	3. Articular políticas de assistência social, saúde, educação, cultura, direitos humanos, entre outras, tendo como fundamento a Lei Nº 13.257/Março 2016 - Marco Legal da Primeira Infância	Política articulada	100%	10%	Núcleo de Projetos Estratégicos na Saúde/ Dabe	
	4. Realizar capacitação (teórico-prática) de profissionais da Atenção Básica na Linha de Cuidado Materno-Infantil	Município capacitado	15	0	Dabe/Saúde da Criança	
	5. Realizar apoio técnico na elaboração dos planos municipais da primeira infância	Município apoiado	15	1	Dabe/Saúde da Criança	
	6. Realizar oficinas de capacitação para o fortalecimento das ações de acompanhamento do crescimento e desenvolvimento da primeira infância	Município apoiado	15	0	Dabe/Saúde da Criança	
	7. Realizar monitoramento e avaliação dos planos municipais da primeira infância	Município monitorado	15	0	Dabe/Saúde da Criança	
	1. Realizar oficina de qualificação para uso e elaboração dos instrumentos de gestão	Município qualificado	15	0	Dabe	









What (O que fazer?)	How (Como fazer?)		When (Quando fazer?)	REALIZADO	Who (Quem vai fazer?)	STATUS DA ATIVIDADE 1º QUAD.
Ação	Atividade	Unidade (Produto)	Meta Programada 2020	1º RDQA (JAN - ABR)	Responsável(is)	
5-Apoio Institucional, Monitoramento e Avaliação das Ações de Atenção Primária e Ações Estratégicas para os Municípios	2. Realizar apoio técnico e institucional para a implantação e/ou implementação das ações de saúde de alimentação e nutrição, saúde mental, educação popular, saúde da criança, saúde de adolescentes e jovens, saúde da pessoa idosa, saúde da mulher, saúde do homem, saúde do trabalhador, saúde do adolescente em conflito com a lei, em regime de internação e internação provisória, saúde das pessoas privadas de liberdade no sistema prisional	Município apoiado	15	15	Dabe/ Geredes/Gepes/Gaia	
	3. Realizar apoio técnico e institucional para a implantação e/ou implementação das ações de Saúde Bucal e práticas integrativas e complementares	Município apoiado	15	15	Dabe/Geredes/Saúde Bucal	
	4. Elaborar e executar o plano anual de IST//HIV/AIDS e Hepatites Virais	Plano executado	100%	30%	Dabe/ Gepes /Coord. IST	
	5. Realizar ações de apoio para prevenção e controle de infecções de IST, AIDS, hepatites virais e promoção da qualidade de vida de pessoas vivendo com HIV e hepatites virais	Município beneficiado	62	62	Dabe/ Gepes /Coord. IST	
	6. Monitorar e avaliar a alimentação dos dados da estratégia e-SUS/AB, por meio do centralizador estadual	Município monitorado	62	0	Dabe/Gepam/NTI	












What (O que fazer?)	How (Como fazer?)		When (Quando fazer?)	REALIZADO	Who (Quem vai fazer?)	STATUS DA ATIVIDADE 1º QUAD.
Ação	Atividade	Unidade (Produto)	Meta Programada 2020	1º RDQA (JAN - ABR)	Responsável(is)	
	7. Realizar oficina de qualificação das informações do Sistema de Informação da Atenção Básica – SISAB	Município qualificado	62	0	Dabe/Gepam	
	8. Realizar suporte técnico in loco aos municípios para implantação do PEC em diferentes cenários	Município beneficiado	16	0	Dabe/Gepam	
	9. Realizar curso de qualificação em sistema de informação em saúde da atenção básica, para os profissionais da Atenção Básica	Curso ofertado	1	0	Dabe/Gepam	
	10. Realizar visitas técnicas aos municípios para orientação, monitoramento e qualificação das ações de Atenção Básica	Município orientado	62	2	Dabe	
	11. Elaborar/implantar propostas de políticas estaduais de saúde em consonância com a Política Nacional de Atenção Básica	Proposta elaborada	1	0	Dabe	
	12. Monitorar e avaliar os indicadores de Atenção Básica do Estado e dos municípios	Município acompanhado	62	62	Dabe / FVS	
	13. Realizar oficina de alinhamento conceitual para as equipes do Núcleo Ampliado de Saúde da Família – NASF e Academia da Saúde	Oficina realizada	12	0	Dabe / GAIA Coord. NASF	
	14. Acompanhar a execução das atividades de ensino/serviço desenvolvidas pelos médicos do programa, em conjunto com o gestor do SUS	Atividades acompanhadas	100%	100%	Mais Médico/ Dabe	



What (O que fazer?)	How (Como fazer?)		When (Quando fazer?)	REALIZADO	Who (Quem vai fazer?)	STATUS DA ATIVIDADE 1º QUAD.
Ação	Atividade	Unidade (Produto)	Meta Programada 2020	1º RDQA (JAN - ABR)	Responsável(is)	
	15. Avaliar e discutir com os membros que compõem a comissão de coordenação do programa mais médicos problemas de caráter profissional, ético e moral envolvendo a gestão e os médicos participantes do Programa Mais Médicos	Avaliação dos problemas do programa	100%	25%	Mais Médico/Dabe	
	16. Monitorar o cumprimento da carga horária semanal do Programa Mais Médicos	Monitoramento da carga horária	100%	100%	Mais Médico/Dabe	
	17. Monitorar e acompanhar os municípios na execução das condicionalidades da saúde aos beneficiários do PBF	Município acompanhado	62	62	Dabe/Alimentação e Nutrição	
	1. Propor, realizar e participar de oficinas e seminários para organizar e sistematizar as ações articuladas de saúde pública, entre municípios e DSEIs do Amazonas com foco na saúde dos povos indígenas	Oficina/ Seminário realizado	1	0	Dabe/Gepes/Saúde Indígena, Municípios e DSEI	
	2. Promoção de atividades que provoquem mudanças nas práticas dos profissionais e na cultura organizacional/ institucional dos serviços municipais e estaduais, com vistas à adoção de práticas não-discriminatórias aos indígenas	Atividade de sensibilização realizada	1	1	Dabe/Gepes/Saúde Indígena, Municípios e DSEI	
	3. Realizar apoio técnico e institucional para implantação e/ ou implementação das ações de promoção em saúde integral da população negra, saúde das populações do campo, da floresta e das águas, saúde integral da população LGBTI	Município apoiado	15	0	Dabe/Gepes	




What (O que fazer?)	How (Como fazer?)		When (Quando fazer?)	REALIZADO	Who (Quem vai fazer?)	STATUS DA ATIVIDADE 1º QUAD.
Ação	Atividade	Unidade (Produto)	Meta Programada 2020	1º RDQA (JAN - ABR)	Responsável(is)	
6-Ampliação do Acesso à Rede de Atenção à Saúde por Populações Específicas (indígena, ribeirinhos, quilombolas, campo/floresta, população em situação de rua, imigrantes, pessoas com doenças raras e população LGBTI +)	4. Implantar e divulgar a Política Estadual de Saúde LGBT	Política implantada	1	0	Núcleo de Projetos Estratégicos na Saúde e Coordenação Estadual de Saúde LGBT	
	5. Construir a Política Estadual de Saúde integral da população LGBT	Política construída	1	1	Núcleo de Projetos Estratégicos na Saúde e Coordenação Estadual de Saúde LGBT	
	6. Participar das reuniões do Comitê Estadual de tráfico de pessoas, migração e refúgio	Reunião participada	1	1	Núcleo de Projetos Estratégicos na Saúde/Dabe	
	7. Realizar as interlocuções de ações de saúde em parceria com a SEMSA – Manaus e demais órgãos, secretarias estaduais e ONU	Interlocução realizada	1	1	Núcleo de Projetos Estratégicos na Saúde/Dabe	
	8. Construir o plano estadual das ações de saúde para migração e refúgio	Plano construído	1	1	Núcleo de Projetos Estratégicos na Saúde/Dabe	
	9. Apoiar as ações de saúde no PITRIG	Ação apoiada	1	1	Núcleo de Projetos Estratégicos na Saúde/Dabe	
	10. Habilitar o ambulatório de diversidade sexual e gênero, processo transexualizador da Policlínica Codajás	Ambulatório habilitado	1	0	Núcleo de Projetos Estratégicos na Saúde/ GCEM/Dabe	
7-Definição do Modelo de Cofinanciamento Estadual para Atenção Primária aos Municípios	1. Elaborar proposta para o cofinanciamento estadual da atenção básica	Proposta elaborada	1	0	Dabe	
	2. Aprovar na CIB proposta de cofinanciamento estadual para a atenção básica	Proposta aprovada	1	0	Dabe	










What (O que fazer?)	How (Como fazer?)		When (Quando fazer?)	REALIZADO	Who (Quem vai fazer?)	STATUS DA ATIVIDADE 1º QUAD.
Ação	Atividade	Unidade (Produto)	Meta Programada 2020	1º RDQA (JAN - ABR)	Responsável(is)	
	3. Realizar cofinanciamento estadual da atenção básica aos municípios	Município contemplado	62	0	Dabe/FES	●
8-Apoio ao Município de Manaus para Reorganização da Atenção Primária (para unidades que estão sob gestão da SUSAM)	1.Criar a comissão de reordenamento da rede atenção primária em Manaus (Unidades que estão sob gestão da SUSAM)	Comissão criada	1	0	Núcleo de Projetos Estratégicos na Saúde e áreas envolvidas/Dabe	●
	2. Elaborar o plano de reordenamento da rede de atenção primária de saúde (unidades que estão sob gestão da SUSAM)	Plano elaborado	1	0	Núcleo de Projetos Estratégicos na Saúde e áreas envolvidas/Dabe	●
	3.Acompanhar a execução do plano	Plano monitorado	100%	0%	Núcleo de Projetos Estratégicos na Saúde e áreas envolvidas/Dabe	●
STATUS DAS ATIVIDADES	EXECUTADAS					
	PARCIALMENTE EXECUTADAS					
	NÃO EXECUTADAS					



	
EXECUÇÃO DA PROGRAMAÇÃO ANUAL DE SAÚDE 2020 DA SUSAM - ETAPA DE MONITORAMENTO	
REDES DE ATENÇÃO À SAÚDE	
Diretriz	Organização do acesso a serviços resolutivos e de qualidade na atenção à saúde
Objetivos Estratégicos	Aprimorar as Redes de Atenção à Saúde Regionalizadas com ênfase na organização das Linhas de Cuidado e Redes Temáticas priorizadas: Linha de Cuidado Saúde da Mulher e da Criança (a), Rede de Urgência e Emergência (b), Rede de Atenção Psicossocial (c), Rede de Cuidados à Pessoa com Deficiência (d) e Rede de Atenção à Saúde das Pessoas com Doenças Crônicas (e)
Indicadores	<p>Número de salas de estabilização implantadas nas regiões de saúde</p> <p>Razão de exames citopatológicos do colo do útero em mulheres de 25 a 64a na população residente de determinado local e população da mesma faixa etária</p> <p>Taxa de mortalidade infantil</p> <p>Ações de Matriciamento sistemático realizadas por CAPS com equipes de Atenção Básica</p> <p>Número de CER implantado nos municípios</p> <p>Taxa de mortalidade prematura (de 30 a 69 anos) pelo conjunto das quatro principais doenças crônicas não transmissíveis (DCNT - doenças do aparelho circulatório, câncer, diabetes e doenças respiratórias crônica)</p> <p>Razão de exames de mamografia de rastreamento realizados em mulheres de 50 a 69 anos e população da mesma faixa etária</p> <p>Proporção de parto normal no sistema único de saúde e na saúde suplementar</p> <p>Número de óbitos maternos em determinado período e local de residência</p>
Programa PPA	Saúde em Rede
Orçamento Inicial (LOA) previsto para o Programa	2020 R\$ 1.297.266.000,00











What (O que fazer?)	How (Como fazer?)		When (Quando fazer?)	REALIZADO	Who (Quem vai fazer?)	STATUS DA ATIVIDADE 1º QUAD.
Ação	Atividade	Unidade (Produto)	Meta Programada 2020	1º RDQA (JAN - ABR)	Responsável(is)	
	1. Construção fluxo para saúde materno infantil para o Estado	Fluxo construído	1	0	Rede Cegonha/Área Técnica Saúde da Mulher e Criança	
	2. Fortalecer a atuação da enfermagem para procedimento de internação de gestantes de risco habitual, assegurando a plena autonomia do enfermeiro obstetra desde a internação até a alta (Maternidade Balbina Mestrinho, Ana Braga e Instituto da Mulher Dona Lindu)	Unidade fortalecida	3	3	Rede Cegonha/ Área Técnica Saúde da Mulher e Criança	
	3. Implementar o acolhimento e classificação de risco em obstetrícia nas Maternidades Públicas vinculadas a SUSAM	Serviço implementado	3	3	Rede Cegonha/ Área Técnica Saúde da Mulher e Criança	
	4. Ampliar a oferta de inserção de DIU pós-parto e pós-abortamento nas maternidades públicas vinculadas a SUSAM	Serviço ampliado	3	3	Rede Cegonha/ Área Técnica Saúde da Mulher e Criança	
	5. Fortalecer os Serviços de Atendimento às Vítimas de Violência Sexual – SAVVIS (Maternidade Ana Braga, Balbina Mestrinho e Instituto da Mulher Dona Lindu) e reestruturação da equipe assistencial multidisciplinar (médico clínico ou de especialidade segura, enfermeiro, técnico de enfermagem, psicólogo, assistente social e farmacêutico)	Serviço fortalecido	3	2	Rede Cegonha Área Técnica Saúde da Mulher e Criança	
	6. Implantar a hidroterapia para grávidas na Maternidade Alvorada	Serviço implantado	1	0	Rede Cegonha Área Técnica Saúde da Mulher e Criança	
	7. Implantar o SAVVIS na Maternidade Azilda Marreiro	Serviço implantado	1	0	Rede Cegonha Área Técnica Saúde da Mulher e Criança	











What (O que fazer?)	How (Como fazer?)		When (Quando fazer?)	REALIZADO	Who (Quem vai fazer?)	STATUS DA ATIVIDADE 1º QUAD.
Ação	Atividade	Unidade (Produto)	Meta Programada 2020	1º RDQA (JAN - ABR)	Responsável(is)	
	8. Habilitar leitos de Unidade de Terapia Intensiva Neonatal (UTIN) da Maternidade Balbina Mestrinho	Leito de UTIN habilitado	29	0	Rede Cegonha Área Técnica Saúde da Mulher e Criança	●
	9. Implantar o Programa de Planejamento Reprodutivo na Maternidade Azilda Marreiro	Serviço implantado	1	0	Rede Cegonha Área Técnica Saúde da Mulher e Criança	●
	10. Qualificar o ambulatório de atendimento a gestação de alto risco no PAM da Codajás e Maternidade Nazira Daou	Ambulatório qualificado	1	1	Rede Cegonha Área Técnica Saúde da Mulher e Criança	●
	11. Implantar método canguru na Maternidade Nazira Daou	Método implantado	1	1	Rede Cegonha Área Técnica Saúde da Mulher e Criança	●
	12. Certificar a Maternidade Nazira Daou com credenciamento de hospital Amigo da Criança - IHAC	Cetificação Implantada	1	1	Rede Cegonha Área Técnica Saúde da Mulher e Criança	●
	13. Apoiar a implantação do ambulatório atenção especializada no município de Parintins, para atender a região do Baixo Amazonas (PlanificaSUS)	Ambulatório implantado	1	0	Rede Cegonha Área Técnica Saúde da Mulher e Criança	●
	14. Reativar o Comitê Estadual de Prevenção do Óbito Materno, Infantil e Fetal – CEPOMINF	Comitê reativado	1	0	Rede Cegonha Área Técnica Saúde da Mulher e Criança	●
	15. Utilizar a ferramenta de análise da causa raiz para analisar os óbitos maternos na capital e interior	Município analisado	10	1	Rede Cegonha Área Técnica Saúde da Mulher e Criança	●
	16. Apoiar tecnicamente os municípios para o fortalecimento das boas práticas ao pré-natal, parto e nascimento	Apoio técnico realizado	10	1	Rede Cegonha Área Técnica Saúde da Mulher e Criança	●











What (O que fazer?)	How (Como fazer?)		When (Quando fazer?)	REALIZADO	Who (Quem vai fazer?)	STATUS DA ATIVIDADE 1º QUAD.
Ação	Atividade	Unidade (Produto)	Meta Programada 2020	1º RDQA (JAN - ABR)	Responsável(is)	
1-Operacionalização da Linha de Cuidado à Saúde da Mulher e da Criança	17. Implementação do Projeto de atividade de extensão em enfermagem obstétrica com o tema "Atualização em Pré-Natal", em parceria com a Universidade Estadual do Amazonas e Polo de Telessaúde.	Projeto implementado	62	0	Rede Cegonha/Área Técnica Saúde da Mulher e Criança	
	18. Qualificar os profissionais dos municípios do interior do estado para o atendimento ao pré-natal, parto e nascimento.	Município beneficiado	62	1	Rede Cegonha/Área Técnica Saúde da Mulher e Criança	
	19. Habilitar os leitos de UCI NEO em Tabatinga e Parintins	Leito de UCI NEO habilitado	10	6	Rede Cegonha/Área Técnica Saúde da Mulher e Criança	
	20. Habilitar os leitos de UCI Adulto em Parintins	Leito de UCI Adulto habilitado	6	0	Rede Cegonha/Área Técnica Saúde da Mulher e Criança	
	21. Qualificar o serviço de atendimento a mulher em situação de abortamento nas maternidades do estado.	Serviço qualificado	7	3	Rede Cegonha/Área Técnica Saúde da Mulher e Criança	
	22. Promover, em parceria com a empresa prestadora de serviços médicos nas maternidades, capacitação sobre Aspiração Manual Intrauterina – AMIU	Maternidade beneficiada	7	3	Rede Cegonha/Área Técnica Saúde da Mulher e Criança	
	23. Realizar curso de suporte avançado de vida em obstetrícia - also	Curso realizado	1	2	Rede Cegonha/Área Técnica Saúde da Mulher e Criança	
	24. Qualificar os profissionais na atenção as crianças com síndrome congênita associado ao vírus zika ou storch (sífilis, toxoplasmose, rubéola, citomegalovírus e herpes)	Curso realizado	1	0	Rede Cegonha/Área Técnica Saúde da Mulher e Criança	



What (O que fazer?)	How (Como fazer?)		When (Quando fazer?)	REALIZADO	Who (Quem vai fazer?)	STATUS DA ATIVIDADE 1º QUAD.
Ação	Atividade	Unidade (Produto)	Meta Programada 2020	1º RDQA (JAN - ABR)	Responsável(is)	
	25. Operacionalizar o serviço materno-infantil com a realização de partos na rede estadual (maternidades estaduais)	Parto realizado	74.200	9.941	Rede Cegonha/Área Técnica Saúde da Mulher e Criança	
	26. Definir carteira de serviços materno-infantil, disponíveis nas maternidades e hospitais infantis por tipologia e complexidade (Padrão de Serviços Essenciais que deve ser ofertado à população)	Documento descritivo	1	0	Rede Cegonha/Área Técnica Saúde da Mulher e Criança	
	27. Ampliação dos leitos de UTI adulto, pediátrica e neonatal, nas maternidades Balbina Mestrinho, Instituto da Mulher Dona Lindu e Chapot Prevost e Ana Braga	Unidade com leito de UTI ampliado	4	1	Rede Cegonha/Área Técnica Saúde da Mulher e Criança	
	28. Implantar o SISNEO - Sistema Nacional de Triagem Neonatal no Estado do Amazonas	Sistema implantado	1	0	Coordenação Estadual em Triagem Neonatal/Policlinica Codajás / HEMOAM	
	29. Capacitar profissionais médicos e enfermeiro da rede estadual e municipal na área de cuidados ao paciente com Doença Falciforme	Qualificação realizada	100	0	Coordenação Estadual em Triagem Neonatal/ HEMOAM	
	30. Capacitar profissionais da rede estadual e municipal na área da triagem neonatal	Qualificação realizada	100	0	Coordenação Estadual em Triagem Neonatal/ HEMOAM	
	31. Monitorar e acompanhar o teste do olhinho / coraçõzinho / orelhinha / linguinha e pezinho	Teste monitorado e acompanhado	100%	30% (34.227 testes)	Coordenação Estadual em Triagem Neonatal	
	32. Realizar diagnóstico situacional da Triagem Neonatal do Estado	Diagnóstico realizado	4	2	Coordenação Estadual em Triagem Neonatal	












What (O que fazer?)	How (Como fazer?)		When (Quando fazer?)	REALIZADO	Who (Quem vai fazer?)	STATUS DA ATIVIDADE 1º QUAD.
Ação	Atividade	Unidade (Produto)	Meta Programada 2020	1º RDOA (JAN - ABR)	Responsável(is)	
	33. Ampliar para os CAIC'S a coleta do teste do pezinho	CAIC com teste do pezinho	12	12	Coordenação Estadual em Triagem Neonatal/ Semsas	
	34. Implantação do Centro de Referência em Triagem Neonatal, na Policlínica Codajás	Centro implantado	1	1	Coordenação Estadual em Triagem Neonatal	
	35. Operacionalizar o serviço infantil com a realização de procedimentos ambulatoriais nos CAIC'S (12 CAIC'S)	Procedimento realizado	345.000	91.291 (até março)	GCEM/Unidades de Saúde	
	36. Rever a tipologia e o papel dos CAIC'S e CAIM'S na Rede Assistencial (reordenamento)	Reordenamento realizado	1	0	GCEM/Unidades de Saúde	
	37. Definir Carteira de Serviços dos CAIC'S por Tipologia e Complexidade (Padrão de Serviços Essenciais que devem ser ofertados à população)	Documento descritivo	1	1	GCEM/Unidades de Saúde	
	1. Operacionalizar a Rede de Urgência e Emergência nas unidades realizando procedimentos (3 HPS's, 3 HPSC's, 8 SPA's, 4 UPA's, Chapot Prevost, HPS Delphina Aziz)	Procedimento realizado	11.000.000	3.543.952	Rede de Urgência e Emergência	
	2. Contratar pessoa Jurídica de direito privado (Organização Social - OS) para o gerenciamento de unidades de saúde (HPS Delphina, UPA Campos Sales, HPS 28 de Agosto e outras)	Unidade sob gerenciamento de OS	3	2	Rede de Urgência e Emergência	
	3. Assinar Termo de Convênio entre Secretaria de Estado de Saúde e Secretaria de Segurança para a admissão dos Bombeiros no HPS Platão Araújo	Termo de convênio assinado	1	0	Rede de Urgência e Emergência	












What (O que fazer?)	How (Como fazer?)		When (Quando fazer?)	REALIZADO	Who (Quem vai fazer?)	STATUS DA ATIVIDADE 1º QUAD.
Ação	Atividade	Unidade (Produto)	Meta Programada 2020	1º RDQA (JAN - ABR)	Responsável(is)	
2-Operacionalização da Rede de Urgência e Emergência	4. Organizar a distribuição dos profissionais bombeiros no HPS Platão Araújo e demais unidades	Cronograma de distribuição realizado	1	0	Rede de Urgência e Emergência/GUE	●
	5. Definir carteira de serviços das unidades de urgência e emergência por tipologia e complexidade	Documento descritivo	1	0	Rede de Urgência e Emergência/GUE	●
	6. Confeccionar o Regimento Interno dos SPA's e UPA's	Regimento interno confeccionado	10	0	Rede de Urgência e Emergência/ASJUR/ SPA/GUE	●
	7. Habilitar UPA José Rodrigues	UPA habilitada	1	0	Rede de Urgência e Emergência	●
	8. Realizar estudo técnico para viabilidade de transformar os SPA's em UPA's	Estudo realizado	1	0	Rede de Urgência e Emergência	●
	9. Definir o perfil assistencial do HPS Delphina Aziz na rede assistencial do Estado	Perfil definido	1	0	Rede de Urgência e Emergência	●
	10. Realizar o planejamento do processo das cirurgias ortopédicas pediátricas do HPS Platão Araújo para o ICAM	Planejamento realizado	1	1	Rede de Urgência e Emergência	●
	11. Habilitação do Centro de Tratamento de Queimados no HPS 28 de Agosto	Unidade habilitada	1	0	Rede de Urgência e Emergência	●
	1. Implantar leitos de retaguarda em saúde mental adulto no HPS Platão Araújo e infanto-juvenil no Hospital Infantil Dr. Fajardo	Leito implantado	12 + 9	0	Rede de Atenção Psicossocial	●
	2. Assessorar as equipes multidisciplinares especializadas de saúde mental para sua habilitação junto ao ministério da saúde	Equipe assessorada	4	0	Rede de Atenção Psicossocial	●












What (O que fazer?)	How (Como fazer?)		When (Quando fazer?)	REALIZADO	Who (Quem vai fazer?)	STATUS DA ATIVIDADE 1º QUAD.
Ação	Atividade	Unidade (Produto)	Meta Programada 2020	1º RDQA (JAN - ABR)	Responsável(is)	
3-Operacionalização da Rede de Atenção Psicossocial	3. Operacionalizar a Rede Psicossocial nas unidades realizando procedimentos na rede estadual (Centro Psiquiátrico Eduardo Ribeiro, CRDQ, CAPS Silvério Tundis)	Procedimento realizado	65.000	26.907	Rede de Atenção Psicossocial	
	4. Assessorar os municípios para habilitação dos serviços de CAPS	Município assessorado	44	3	Rede de Atenção Psicossocial	
	5. Realizar visitas de assessoria técnica in loco para habilitação de CAPS Tipo I nos municípios de Ipixuna e Tapauá	Município visitado	2	0	Rede de Atenção Psicossocial	
	6. Criar o colegiado estadual de saúde mental	Colegiado criado	1	0	Rede de Atenção Psicossocial	
	7. Realizar oficina de qualificação em álcool e outras drogas para as equipes em saúde mental	Oficina realizada	4	0	Rede de Atenção Psicossocial	
	8. Realizar oficina de qualificação para prevenção do suicídio e notificação para as equipes em saúde mental	Oficina realizada	1	1	Rede de Atenção Psicossocial	
	9. Instituir o Comitê de Prevenção ao Suicídio	Comitê instituído	1	0	Rede de Atenção Psicossocial	
	10. Definir carteira de serviços das unidades de atendimento psicossocial por tipologia e complexidade (padrão de serviços essenciais que deve ser ofertado à população)	Documento descritivo	1	0	Rede de Atenção Psicossocial	
	1. Habilitar o CER IV	Serviço habilitado	1	0	Rede de Cuidados da Pessoa com Deficiência	










What (O que fazer?)	How (Como fazer?)		When (Quando fazer?)	REALIZADO	Who (Quem vai fazer?)	STATUS DA ATIVIDADE 1º QUAD.
Ação	Atividade	Unidade (Produto)	Meta Programada 2020	1º RDQA (JAN - ABR)	Responsável(is)	
4-Operacionalização da Rede de Cuidado à Pessoa com Deficiência	2 .Habilitar CERs II em Manaus (Moacyr Alves, APAE, CVI, Policlínica Antônio Aleixo)	CER habilitado	4	2 (CVI e Moacyr)	Rede de Cuidados da Pessoa com Deficiência	
	3. Atualizar e implementar os fluxos (auditivo, físico/ostomia, visual e intelectual)	Fluxo atualizado e implementado	2	0	Rede de Cuidados da Pessoa com Deficiência	
	4. Implantar o fluxo para a concessão de OPM nos CER e Oficina Ortopédica	Fluxo implantado	2	0	Rede de Cuidados da Pessoa com Deficiência	
	5. Atualizar e pactuar em CIB o protocolo de acesso para avaliação do sistema FM	Protocolo atualizado e pactuado	1	0	Rede de Cuidados da Pessoa com Deficiência	
	6. Operacionalizar o sistema de fila única e controle de concessão de OPM	Sistema implantado	1	1	Rede de Cuidados da Pessoa com Deficiência	
	7. Implantar a utilização da escala M-CHAT como ferramenta de rastreamento precoce do autismo	Escala M-CHAT implantada	1	0	Rede de Cuidados da Pessoa com Deficiência	
	8. Implantar linha de cuidado dos ostomizados, autismo, saúde auditiva, intelectual e visual	Linha de cuidado implantada	2	0	Rede de Cuidados da Pessoa com Deficiência	
	9. Beneficiar pessoas com Órteses, Próteses e Materiais Especiais – OPME e dispositivos de ostomia, por meio dos CER's e oficina ortopédica	Pessoa beneficiada	7.100	2.151 (Pessoas Beneficiadas) e 6.306 (atendimentos)	Rede de Cuidados da Pessoa com Deficiência	
	10. Habilitar o Centro de Implante Coclear – CIC no HUGV e no HPSC Zona Oeste	CIC implantado	1	0	Rede de Cuidados da Pessoa com Deficiência	






A	B	C	D	E	K	L
What (O que fazer?)	How (Como fazer?)		When (Quando fazer?)	REALIZADO	Who (Quem vai fazer?)	STATUS DA ATIVIDADE 1º QUAD.
Ação	Atividade	Unidade (Produto)	Meta Programada 2020	1º RDQA (JAN - ABR)	Responsável(is)	
	11. Prestar apoio técnico aos municípios em fase de habilitação de CER ou Oficina Ortopédica	Município apoiado	5	3	Rede de Cuidados da Pessoa com Deficiência	
	12. Habilitar CER nos CAIMI's	CER habilitado	2	0	Rede de Cuidados da Pessoa com Deficiência	
	13. Realizar capacitação para os profissionais do CER	Capacitação realizada	2	0	Rede de Cuidados da Pessoa com Deficiência	
	14. Definir carteira de serviços das unidades de atendimento de cuidado à pessoa com deficiência por tipologia e complexidade	Documento descritivo	1	0	Rede de Cuidados da Pessoa com Deficiência	
5-Operacionalização da Rede de Atenção à Saúde das Pessoas com Doenças Crônicas	1. Implementar a linha de cuidado para a pessoa com pé diabético com funcionamento do aplicativo de referência e contra-referência nas unidades de saúde	Aplicativo implantado	1	1	Rede de Atenção às Pessoas com Doenças Crônicas	
	2. Acompanhar os processos de aquisição de equipamentos para os Serviços de Referência para diagnósticos e tratamento de lesões precursoras do Câncer do colo do útero – SRC's (através de emenda parlamentar)	Processo acompanhado	100%	30%	Rede de Atenção às Pessoas com Doenças Crônicas	
	3. Habilitar o centro qualificador de ginecologia na FCECON	Centro habilitado	1	0	Rede de Atenção às Pessoas com Doenças Crônicas	
	4. Capacitar os ginecologistas dos SRC's do interior no centro qualificador de ginecologia.	Ginecologista capacitado	1	0	Rede de Atenção às Pessoas com Doenças Crônicas	
	5. Ampliar a quantidade de laboratórios de referência para a leitura do exame citopatológicos do colo do útero	Laboratório ampliado	8	0	Rede de Atenção às Pessoas com Doenças Crônicas	











What (O que fazer?)	How (Como fazer?)		When (Quando fazer?)	REALIZADO	Who (Quem vai fazer?)	STATUS DA ATIVIDADE 1º QUAD.
Ação	Atividade	Unidade (Produto)	Meta Programada 2020	1º RDOQA (JAN - ABR)	Responsável(is)	
	6. Habilitar os serviços de referência em diagnóstico e tratamento de mama no interior	Serviço habilitado	1	0	Rede de Atenção às Pessoas com Doenças Crônicas	
	7. Habilitar o Hospital Beneficente Portuguesa para o serviço de Terapia Renal Substitutiva – TRS	Hospital habilitado	1	0	Rede de Atenção às Pessoas com Doenças Crônicas	
5-Operacionalização da Rede de Atenção à Saúde das Pessoas com Doenças Crônicas	8. Habilitar o serviço de ambulatório pré-dialítico na Policlínica – PAM Codajás	Serviço habilitado	1	0	Rede de Atenção às Pessoas com Doenças Crônicas	
	9. Manter contratos com unidades complementares prestadoras de serviços do SUS no serviço de assistência aos nefropatas crônicos	Contrato firmado	14	14	Rede de Atenção às Pessoas com Doenças Crônicas	
	10. Implantar o protocolo de acesso da cirurgia bariátrica na rede de assistência	Protocolo implantado	1	0	Rede de Atenção às Pessoas com Doenças Crônicas	
	11. Habilitar o serviço especializado em doenças raras no PAM da Codajás	Serviço implantado	1	0	Rede de Atenção às Pessoas com Doenças Crônicas	
	12. Definir carteira de serviços das unidades de atendimento de cuidado às pessoas com doenças crônicas por tipologia e complexidade (padrão de serviços essenciais que deve ser ofertado à população)	Documento descritivo	1	0	Rede de Atenção às Pessoas com Doenças Crônicas	
STATUS DAS ATIVIDADES	EXECUTADAS					
	PARCIALMENTE EXECUTADAS					
	NÃO EXECUTADAS					












						
EXECUÇÃO DA PROGRAMAÇÃO ANUAL DE SAÚDE 2020 DA SUSAM - ETAPA DE MONITORAMENTO						
ATENÇÃO ESPECIALIZADA; SADT; TRANSPLANTE; TFD; MELHOR EM CASA; HUMANIZAÇÃO, REDE COMPLEMENTAR E FUNDAÇÕES						
Diretriz	Organização do acesso a serviços resolutivos e de qualidade na atenção à saúde					
Objetivos Estratégicos	Ampliar e qualificar o acesso aos serviços de saúde da atenção especializada em tempo adequado, com equidade no atendimento das necessidades de saúde, aprimorando: Política de Atenção Especializada (a), integrando os Programas de TFD Interestadual (b), Melhor em Casa (c), Ações de Humanização (d), Rede Complementar do SUS (e) e as Ações das Fundações de Saúde Assistenciais vinculadas a SES-AM (f)					
Indicadores	Percentual de redução de encaminhamentos para atenção ambulatorial especializada em determinada especialidade (Regula Mais) Percentual de oferta de consultas na Atenção Especializada em relação a necessidade estimada Percentual de oferta de exames (exceto patologia clínica) na Atenção Especializada em relação a necessidade estimada Proporção de cura dos casos novos de hanseníase diagnósticos no anos coortes					
Programa PPA	Saúde em Rede					
Orçamento Inicial (LOA) previsto para o Programa	2020 R\$ 1.297.266.000,00					
What (O que fazer?)	How (Como fazer?)		When (Quando fazer?)	REALIZADO	Who (Quem vai fazer?)	STATUS DA ATIVIDADE 1º QUAD.
Ação	Atividade	Unidade (produto)	Meta Programada 2020	1º RDQA (JAN - ABR)	Responsável(is)	
1-Ampliação da Oferta de Consultas e Procedimentos Especializados e de Exames de Apoio, Diagnóstico e Terapêuticos (SADT)	1. Implementar a oferta de consultas complementares por overbooking de acordo com a pactuação CIB	Consulta complementar por especialidade ofertada	4	0	Complexo Regulador	
	2. Implementar a oferta de exames complementares por overbooking de acordo com a pactuação CIB	Exame complementar por especialidade ofertado	4	0	Complexo Regulador	



What (O que fazer?)	How (Como fazer?)		When (Quando fazer?)	REALIZADO	Who (Quem vai fazer?)	STATUS DA ATIVIDADE 1º QUAD.
Ação	Atividade	Unidade (produto)	Meta Programada 2020	1º RDQA (JAN - ABR)	Responsável(is)	
	3. Implantar novos centros de apoio diagnóstico na rede estadual	Centro de apoio diagnóstico implantado	2	0	Complexo Regulador/SEA Capital	
2-Contratualização da Rede Complementar do SUS (prestação de serviços - consultas e procedimentos especializados e de exames)	1. Contratualizar serviços especializados não disponíveis na rede de saúde pública estadual para atender a rede da SUSAM (prestadores de serviços ao SUS para consultas, procedimentos e exames). OBS: Os prestadores do SUS no serviço de assistência aos nefropatas crônicos estão contabilizados	Contrato firmado	52	46	SEA Capital/Regulação	
3-Operacionalização do Programa de Transplante	1. Realizar cursos de capacitação de médicos no diagnóstico de morte encefálica	Curso realizado	3	1	Coordenação de Transplante/ PROADI-SUS	
	2. Realizar cursos de capacitação de Enfermeiros no processo de captação de órgãos e comunicação de más notícias	Curso realizado	3	0	Coordenação de Transplante/ PROADI-SUS	
	3. Realizar cursos capacitação de médicos para captação de órgãos	Curso realizado	1	0	Coordenação de Transplante/ PROADI-SUS	
	4. Realizar credenciamento de estabelecimento e equipe de transplante renal (HUGV)	Credenciamento realizado	1	0	Coordenação de Transplante/ EBSERH/ HUGV	
	5. Realizar credenciamento de estabelecimento e equipe de transplante renal (HPS Delphina Aziz)	Credenciamento realizado	1	0	Coordenação de Transplante/ INDSH (OS)	
	6. Realizar credenciamento de estabelecimento e equipe de transplante de fígado (HPS Delphina Aziz)	Credenciamento realizado	1	0	Coordenação de Transplante/ INDSH (OS)	












What (O que fazer?)	How (Como fazer?)		When (Quando fazer?)	REALIZADO	Who (Quem vai fazer?)	STATUS DA ATIVIDADE 1º QUAD.
Ação	Atividade	Unidade (produto)	Meta Programada 2020	1º RDQA (JAN - ABR)	Responsável(is)	
	7. Realizar palestras de sensibilização para doação de órgãos	Palestra realizada	12	0	Coordenação de Transplante	
	8. Pactuar para realização de sorologia dos doadores de órgãos em um segundo hospital (Fundação de Medicina Tropical)	Pactuação proposta	1	0	Coordenação de Transplante SUSAM / FMT	
	9. Realizar transplantes de córneas	Transplante de córnea realizado	170	36	Coordenação de Transplante/ unidades	
	10. Garantir pelo Programa de TFD interestadual os transplantes de rim, coração e fígado dos pacientes que estão na fila do transplante	Transplante de rim, fígado, coração realizado	100%	52,85% (37 transplantes realizados de 70 processos abertos)	TFD/Coordenação de Transplante	
4-Contratualização dos Serviços Assistenciais Terceirizados na Capital (RH terceirizado)	1. Contratar os serviços assistenciais terceirizados (Empresas Médicas, de Enfermagem e outras)	Empresa Contratada	44	41	SEA Capital	
5-Operacionalização do Programa de Tratamento Fora de Domicílio (TFD) Interestadual	1. Implementar sistema informatizado do programa TFD	Sistema informatizado implementado	1	0	TFD/Detin	
	2. Contratar e implementar o transporte de material biológico para atender o programa TFD	Contrato firmado	1	0	Complexo Regulador	
	3. Propor pactuação interestadual para o atendimento da demanda dos procedimentos e tratamentos inexistentes no Estado	Pactuação proposta	1	0	Complexo Regulador	
	4. Realizar TFD a pacientes cujo tratamento não é disponibilizado na rede pública do estado ou a oferta está insuficiente	Paciente em TFD	5.550	(1.382) paciente em TFD (1.991) Ajuda de Custo	Complexo Regulador/TFD	










What (O que fazer?)	How (Como fazer?)		When (Quando fazer?)	REALIZADO	Who (Quem vai fazer?)	STATUS DA ATIVIDADE 1º QUAD.
Ação	Atividade	Unidade (produto)	Meta Programada 2020	1º RDQA (JAN - ABR)	Responsável(is)	
6-Operacionalização do Serviço de Atenção Domiciliar - Melhor em Casa	1. Implantar e implementar o Protocolo para dispensação de ventilador mecânico e aspirador de secreção pelo Serviço de Atenção Domiciliar – SAD / Programa Melhor em Casa em Manaus	Protocolo implantado	1	0	Gerência de Atenção Domiciliar	●
	2. Implantar e implementar equipe do SAD / Programa Melhor em Casa em Manaus, especializada em ventilação mecânica invasiva e não invasiva	Equipe implantada	1	0	Gerência de Atenção Domiciliar	●
	3. Contratar pessoa jurídica para locação de aparelhos CPAP/BIPAP e aspirador de secreção para atender aos pacientes do SAD / Programa Melhor em Casa em Manaus	Contrato firmado	1	0	Gerência de Atenção Domiciliar	●
	4. Acompanhar usuários em ventilação mecânica	Acompanhamento realizado	10	17	Gerência de Atenção Domiciliar	●
	5. Atualizar protocolo operacional padrão do SAD em Manaus.	Protocolo revisado	1	0	Gerência de Atenção Domiciliar	●
	6. Implantar fluxo de desospitalização nas cinco bases hospitalares do SAD em Manaus	Base com fluxo implantado	2	0	Gerência de Atenção Domiciliar	●
	7. Contratar Pessoa Jurídica para prestação de serviços por equipes multiprofissionais de saúde para atender aos usuários da atenção domiciliar - Programa Melhor em Casa em Manaus	Contrato firmado	1	0	Gerência de Atenção Domiciliar	●











What (O que fazer?)	How (Como fazer?)		When (Quando fazer?)	REALIZADO	Who (Quem vai fazer?)	STATUS DA ATIVIDADE 1º QUAD.
Ação	Atividade	Unidade (produto)	Meta Programada 2020	1º RDQA (JAN - ABR)	Responsável(is)	
	8. Sistematizar o fornecimento de materiais de saúde aos usuários do SAD em Manaus pelo sistema AJURI	Programa sistematizado	1	1	Gerência de Atenção Domiciliar	
	9. Realizar 1a Mostra de Vivência em Cuidados na Atenção Domiciliar	Mostra de vivência realizada	1	0	Gerência de Atenção Domiciliar	
	10. Implementar o Núcleo de Educação Permanente em Saúde – NEPSAD do SAD em Manaus.	Núcleo implementado	1	1	Gerência de Atenção Domiciliar	
	11. Qualificar os profissionais do SAD em Manaus através de treinamentos, cursos, palestras e outras ferramentas na lógica da EPS.	Capacitação realizada	2	1	Gerência de Atenção Domiciliar	
	12. Qualificar e treinar cuidadores em AD	Cuidador treinado e qualificado	50	0	Gerência de Atenção Domiciliar	
	13. Apoiar a criação de núcleos de EPS nos SAD's de Iranduba e Tabatinga	Núcleo apoiado	1	0	Gerência de Atenção Domiciliar	
	14. Fomentar a expansão da política de atenção domiciliar e as ações de EPS desenvolvidas para outras regiões de saúde no Amazonas	Política fomentada nas regiões	1	0	Gerência de Atenção Domiciliar	
	15. Realizar atendimentos no domicílio através do Programa Melhor em Casa	Atendimento realizado	37.443	9.351	Gerência de Atenção Domiciliar	
	1. Acompanhar e monitorar o Plano de Ação de Humanização HPS Dr. João Lúcio e HPS 28 de Agosto	Plano acompanhado e monitorado	2	2	Núcleo de Humanização	











What (O que fazer?)	How (Como fazer?)		When (Quando fazer?)	REALIZADO	Who (Quem vai fazer?)	STATUS DA ATIVIDADE 1º QUAD.
Ação	Atividade	Unidade (produto)	Meta Programada 2020	1º RDQA (JAN - ABR)	Responsável(is)	
7-Realização das Ações de Humanização no Âmbito da Atenção e da Gestão da Saúde	2. Implantar ações de acolhimento no HPS Dr. Platão Araújo, HPSC Zona Leste, HPSC Zona Oeste, HPSC Zona Sul e as maternidades Ana Braga, Balbina Mestrinho e Instituto da Mulher.	Unidade beneficiada	7	4	Núcleo de Humanização	
	3. Coordenar e potencializar o Coletivo de Humanização do Estado	Coletivo coordenado e potencializado	1	1	Núcleo de Humanização	
	4. Desenvolver ações de acolhimento e saúde do trabalhador na sede da SUSAM	Ação desenvolvida	5	2	Núcleo de Humanização	
	5. Inserir a Política Nacional de Humanização – PNH no conteúdo programático das Universidades UFAM e UEA e CETAM/ETSUS possibilitando uma formação mais humanizada	Política nacional de humanização inserida	2	0	Núcleo de Humanização	
	6. Trabalhar em conjunto com o INSS, SEMSA Manaus, SEAS, SEMASDH e CRESS na elaboração do fluxo de atendimento dos usuários para fornecimento do denegatório do SUS para acesso ao BPC	Fluxo elaborado	1	0	Núcleo de Humanização	
	7. Articular com a AMAZONPREV sobre o programa de preparação para a aposentadoria	Articulação realizada	1	0	Núcleo de Humanização	
	8. Apoiar o projeto do Hospital Sírio Libanês de consultoria em Gestão do SUS e Lean nas emergências do Hospital e Pronto Socorro 28 de Agosto e João Lúcio	Unidade com projeto	2	2	Núcleo de Humanização	



What (O que fazer?)	How (Como fazer?)		When (Quando fazer?)	REALIZADO	Who (Quem vai fazer?)	STATUS DA ATIVIDADE 1º QUAD.
Ação	Atividade	Unidade (produto)	Meta Programada 2020	1º RDQA (JAN - ABR)	Responsável(is)	
8-Operacionalização da Rede Ambulatorial e Hospitalar de Atenção Especializada (Cardoso Fontes, Policlínicas, Hospital Geraldo da Rocha CAIC's, CAIM's e a Policlínica da UEA)	1. Operacionalizar a Rede Ambulatorial e Hospitalar de Atenção Especializada, mantendo as unidades em funcionamento (12 CAIC's, 3 CAIMI's, 6 policlínicas, CREPES, Hospital Geraldo da Rocha e a Policlínica da UEA)	Unidade mantida	24	24	GCEM/Unidades	
	2. Definir carteira de serviços das policlínicas por tipologia e complexidade (padrão de serviços essenciais que deve ser ofertado à população)	Documento descritivo	1	1	GCEM/Unidades	
9-Prevenção, Tratamento e Controle do HIV/AIDS, Hepatites Virais e outras Infecções Sexualmente Transmissíveis na FMT/HVD	1. Realizar atendimentos a pacientes acometidos por HIV/AIDS, outras DST's e Hepatites Virais na FMT-HVD	Paciente atendido	20.123	6.049	FMT/HVD	
10-Operacionalização dos Laboratórios de Pesquisa da FMT-HVD	1. Aumentar a capacidade de produção em 7,2% ao longo dos quatro anos.	Capacidade produtiva aumentada	1,8	0,5	FMT/HVD	
	2. Realizar exames laboratoriais referentes às endemias e outras doenças tropicais e infecciosas típicas da região amazônica na FMT-HVD	Exame realizado	1.140.160	334.075	FMT/HVD	
11- Ampliação da Assistência em Pacientes Portadores de Doenças Infectocontagiosas e Parasitárias na FMT-HVD	1. Ampliar a pesquisa de satisfação do usuário do serviço no Hospital-dia mantendo sua satisfação superior a 80%	Satisfação atingida	80%	75%	FMT/HVD	
	2. Realizar atendimento aos pacientes acometidos de doenças tropicais e infecciosas na FMT-HVD	Paciente atendido	339.258	74.572	FMT/HVD	
	1. Realizar procedimentos nas especialidades (dermatologia, ginecologia, oftalmologia e ortopedia, hansenologia) de enfermagem, farmacêutica, psicologia e assistência social	Procedimento realizado	229.000	90.762	FUAM	













What (O que fazer?)	How (Como fazer?)		When (Quando fazer?)	REALIZADO	Who (Quem vai fazer?)	STATUS DA ATIVIDADE 1º QUAD.
Ação	Atividade	Unidade (produto)	Meta Programada 2020	1º RDQA (JAN - ABR)	Responsável(is)	
12-Prevenção, Tratamento e Controle da Hanseníase, Dermatologia e Infecções Sexualmente Transmissíveis na FUAM	2. Ofertar serviços de reabilitação de deformidades	Serviço ofertado	11.040	3.375	FUAM	
	3. Realizar mutirões dermatológicos e de cirurgias	Mutirão realizado	3	1	FUAM	
	4. Realizar exames laboratoriais nas áreas de (análises clínicas, microbiologia, baciloscopia, micologia, histopatologia, imunologia, citologia, biologia molecular e bacteriologia)	Exame realizado	137.140	37.200	FUAM	
	5. Ofertar testes rápidos pra HIV/Sífilis e Hepatites Virais	Teste rápido ofertado	8.680	4.373	FUAM	
	6. Ofertar procedimentos especializado, resultante do avanço da pesquisa Institucional	Procedimento ofertado	1.175	685	FUAM	
		1. Realizar a busca ativa na zona urbana e em comunidades rurais dos municípios, examinando 20% da população	Busca ativa realizada	20%	0%	FUAM
2. Realizar campanhas educativas no interior e capital		Campanha realizada	4	1	FUAM	
3. Examinar os escolares, visando identificar hanseníase em menores de 15 anos		Exame realizado	300	0	FUAM	
4. Analisar e atualizar a completude e consistência do banco do SINAN		Banco analisado e atualizado	3	1	FUAM	



What (O que fazer?)	How (Como fazer?)		When (Quando fazer?)	REALIZADO	Who (Quem vai fazer?)	STATUS DA ATIVIDADE 1º QUAD.
Ação	Atividade	Unidade (produto)	Meta Programada 2020	1º RDQA (JAN - ABR)	Responsável(is)	
13-Implementação do Projeto Apeli para Eliminação da Hanseníase	5. Avaliar o grau de incapacidade física entre os casos novos de hanseníase	Avaliação realizada	228	75	FUAM	●
	6. Avaliar o grau de incapacidade física entre os casos de alta por cura de hanseníase	Avaliação realizada	45	14	FUAM	●
	7. Implantar o grupo de auto-cuidado em municípios visando a qualidade de vida dos pacientes	Município implantado	30	0	FUAM	●
	9. Implantar escala SALSA em 80% dos municípios para avaliar as limitações e propor medidas adequadas	Município beneficiado	30	0	FUAM	●
	10. Realizar levantamento de pelos menos 80% dos pacientes com necessidades de cirurgias	Paciente avaliado	45	12	FUAM	●
	11. Realizar a avaliação neurológica simplificada e de incapacidade nos pacientes selecionadas com hanseníase	Paciente avaliado	45	12	FUAM	●
	12. Realizar supervisão normativa e técnica nos municípios e elaborar relatórios diversos	Município supervisionado	62	0	FUAM	●
	13. Pactuar Termos de Cooperação Técnica com os municípios para manutenção das equipes locais	Termo pactuado	4	1	FUAM	●
	14. Estabelecer Termo de Convênio com a Fundação Estadual do Índio – FEI	Termo estabelecido	1	0	FUAM	●



What (O que fazer?)	How (Como fazer?)		When (Quando fazer?)	REALIZADO	Who (Quem vai fazer?)	STATUS DA ATIVIDADE 1º QUAD.
Ação	Atividade	Unidade (produto)	Meta Programada 2020	1º RDQA (JAN - ABR)	Responsável(is)	
	15. Apresentar propostas para Emendas Parlamentares Estaduais e Federais com vistas ao fomento do APELI	Proposta apresentada	18	3	FUAM	
	16. Firmar convênios com Instituições não governamentais	Convênio firmado	2	0	FUAM	
	17. Realizar mutirão para exames dermatológicos	Mutirão de exame realizado	2	1	FUAM	
	18. Estabelecer protocolo sistemático de investigação e diagnóstico em menores de 15 ano;	Protocolo estabelecido	1	1	FUAM	
	19. Realizar mutirão de cirurgias	Mutirão de cirurgia realizado	2	0	FUAM	
	20. Monitorar o estoque de medicamentos hansenostático	Medicamento monitorado	12	4	FUAM	
	21. Oferecer suporte técnico à distância através da Telessaúde	Suporte técnico oferecido	600	200	FUAM	
	22. Realizar diagnóstico precoce de casos de hanseniase	Diagnóstico precoce realizado	297	82 / 86 (C=29,I= 53)	FUAM	
14-Prevenção, Tratamento e Controle do Câncer	1. Realizar serviços ambulatoriais em oncologia	Procedimento realizado	1.012.328	262.578	FCECON	
	2. Implantar e implementar o Projeto Ver e Tratar o Colo Uterino nas regiões de saúde	Região com projeto implantado	3	0	FCECON	








What (O que fazer?)	How (Como fazer?)		When (Quando fazer?)	REALIZADO	Who (Quem vai fazer?)	STATUS DA ATIVIDADE 1º QUAD.
Ação	Atividade	Unidade (produto)	Meta Programada 2020	1º RDQA (JAN - ABR)	Responsável(is)	
	3. Realizar serviços hospitalares em oncologia	Procedimento realizado	27.450	9.496	FCECON	●
15-Desenvolvimento de Atividades Educativas, Preventivas e de Diagnóstico Precoce do Câncer	1. Implantar programa estadual para o diagnóstico precoce do câncer (mamo, colo de útero, leucemia, próstata, reto, etc.)	Programa implantado	5	1	FCECON	●
	2. Realizar campanhas educativas em datas pontuais	Campanha realizada	8	3	FCECON	●
16-Operacionalização da Assistência à Saúde na Área de Traumatologia e Outras Especialidades	1 - Organizar e uniformizar o serviço de ortopedia da FHAJ em sub áreas	Serviço organizado e uniformizado	1	1	FHAJ	●
	2 - Organizar e uniformizar os serviços de cirurgias da FHAJ nas áreas cervico facial (bucomaxilo, cabeça e pescoço, otorrino e odonto), cirurgia geral e urologia	Serviço organizado e uniformizado	1	1	FHAJ	●
	3 - Aumentar recursos financeiros em órteses, próteses e materiais especiais – OPME em relação ao ano anterior	Recurso financeiro aumentado	7,50%	0%	FHAJ	●
	4 - Aumentar o número de cirurgias ortopédicas em quadril, ombro e alongamento ósseo.	Quantidade de cirurgia aumentada	10%	0%	FHAJ	●
	5 - Dar continuidade a contratualização de metas e indicadores	Contrato realizado	1	0	FHAJ	●
	6 - Habilitar o serviço de pé diabético	Serviço habilitado	1	0	FHAJ	●








What (O que fazer?)	How (Como fazer?)		When (Quando fazer?)	REALIZADO	Who (Quem vai fazer?)	STATUS DA ATIVIDADE 1º QUAD.
Ação	Atividade	Unidade (produto)	Meta Programada 2020	1º RDQA (JAN - ABR)	Responsável(is)	
	7 - Criar as vagas para a residência multiprofissional	Vaga criada	10	0	FHAJ	●
	8 - Implantar o Sistema Pergamum e SISPROJ	Sistema implantado	1	0	FHAJ	●
	9 - Implementar o Programa Inova 4.0 através de projetos de pesquisa em tecnologia e inovação	Programa implantado	4	0	FHAJ	●
	10. Realizar atendimento de pacientes nas áreas de Traumatologia-Ortopedia e outras especialidades médicas na FHAJ	Paciente atendido	537.968	122.412	FHAJ	●
17-Operacionalização da Assistência à Saúde na Área de Hematologia e Hemoterapia	1. Operacionalizar as atividades em hemoterapia	Procedimento realizado	928.333	287.385	FHEMOAM	●
	2. Operacionalizar as atividades em hematologia	Procedimento realizado	1.335.418	288.850	FHEMOAM	●
	3. Qualificar a Coleta e Adequar a Logística de Transporte das amostras biológicas	Amostra biológica transportada	4.111	1.207	FHEMOAM	●
	4. Realização de exames (Teste do Pezinho, HLA) básicos e de média e alta complexidade	Exame realizado	360.000	104.864	FHEMOAM	●
	5. Implantação do programa estadual para o diagnóstico precoce do câncer	Programa implantado	1	0	FHEMOAM	●











What (O que fazer?)	How (Como fazer?)		When (Quando fazer?)	REALIZADO	Who (Quem vai fazer?)	STATUS DA ATIVIDADE 1º QUAD.
Ação	Atividade	Unidade (produto)	Meta Programada 2020	1º RDQA (JAN - ABR)	Responsável(is)	
18-Operacionalização da Assistência à Saúde na Área de Cardiologia	1. Realizar procedimentos em cardiologia e outras especialidades médicas no Hospital Universitário Francisca Mendes – HUFM	Procedimento realizado	628.535	61.490	HUFM	
	2. Regularizar a situação de gestão do HUFM	Unidade com contrato firmado	1	0	SEA Capital	
19-Aplicação de Recursos de Emenda Parlamentar na Saúde	1. Destacar os recursos de emenda parlamentar às Fundações de Saúde	Fundação beneficiada	6	0	FES	
	2. Executar os recursos de emenda parlamentar através das unidades executoras (gestoras)	Unidade beneficiada	33	0	Sede Susam/Unidades	
	3. Transferir os recursos de emenda parlamentar às instituições privadas sem fins lucrativos e associações	Instituição beneficiada	10	0	FES	
STATUS DAS ATIVIDADES	EXECUTADAS					
	PARCIALMENTE EXECUTADAS					
	NÃO EXECUTADAS					





						
EXECUÇÃO DA PROGRAMAÇÃO ANUAL DE SAÚDE 2020 DA SUSAM - ETAPA DE MONITORAMENTO						
ASSISTÊNCIA FARMACÊUTICA						
Diretriz	Organização do acesso a serviços resolutivos e de qualidade na atenção à saúde					
Objetivos Estratégicos	Ampliar o acesso da população à Assistência Farmacêutica, promover o uso racional de medicamentos e qualificar a Assistência Farmacêutica no âmbito do SUS					
Indicadores	Número de farmácias dispensadoras do Componente Especializado da Assistência Farmacêutica implantadas Percentual de abastecimento das unidades de saúde considerando os itens essenciais					
Programa PPA	Saúde em Rede					
Orçamento Inicial (LOA) previsto para o Programa	2020 R\$ 1.297.266.000,00					
What (O que fazer?)	How (Como fazer?)		When (Quando fazer?)	REALIZADO	Who (Quem vai fazer?)	STATUS DA ATIVIDADE 1º QUAD.
Ação	Atividade	Unidade (produto)	Meta Programada 2020	1º RDQA (JAN - ABR)	Responsável(is)	
1-Implantação da Política Estadual de Assistência Farmacêutica	1. Designar o Coordenador da Assistência Farmacêutica Estadual	Coordenador designado	1	1	Coordenação da AF	
	2. Apoiar Implementação das coordenadorias das assistências farmacêuticas municipais	Município apoiado	15	0	Coordenação da AF	
	3. Apoiar as criações das comissões de farmácia e terapêutica municipais	Município apoiado	5	0	Coordenação da AF/SEA Capital/SEA Interior	
	4. Definir um plano de ação de promoção ao uso racional de medicamentos em parceria com as coordenadorias municipais	Plano de Ação definido	1	0	Coordenação da AF	





What (O que fazer?)	How (Como fazer?)		When (Quando fazer?)	REALIZADO	Who (Quem vai fazer?)	STATUS DA ATIVIDADE 1º QUAD.
Ação	Atividade	Unidade (produto)	Meta Programada 2020	1º RDQA (JAN - ABR)	Responsável(is)	
2-Fornecimento de Medicamentos e Produtos Para Saúde de Uso Hospitalar	1. Revisar os padrões dos medicamentos de uso hospitalar das unidades de saúde	Padrão revisado na unidade	25%	0%	CEMA e Coordenação da AF/SEA Capital e SEA Interior	
	2. Implantar e implementar o sistema AJURI nas unidades do interior.	Município beneficiado	17	17	CEMA e Coordenação da AF/SEA Capital e SEA Interior	
	3. Abastecer as unidades da rede estadual com medicamento e PPS de uso hospitalar	Abastecimento realizado	40%	56,7%	CEMA e Coordenação da AF/SEA Capital e SEA Interior	
3-Operacionalização do Componente Especializado da Assistência Farmacêutica (CEAF)	1. Descentralizar farmácias do Componente Especializado da Assistência Farmacêutica – CEAF na capital	Farmácia descentralizada	6	2	Coordenação da AF/Gerência CEAF/SEA Capital e SEA Interior	
	2. Descentralizar farmácias do CEAF nos municípios polos (Manacapuru, Parintins, Itacoatiara)	Farmácia descentralizada	3	0	Coordenação da AF/Gerência CEAF/SEA Capital e SEA Interior	
	3. Dispensar medicamentos do CEAF	Dispensação realizada	93.432	32.249	Coordenação da AF/Gerência CEAF/SEA Capital e SEA Interior	
	4. Pactuar em CIB os municípios que receberão as farmácias do componente	Município beneficiado	4	0	Coordenação da AF/Gerência CEAF/SEA Capital e SEA Interior	
	5. Realização de fórum para discutir os avanços da judicialização e suas consequências para o sistema de saúde estadual	Fórum realizado	1	0	Coordenação da AF/Gerência CEAF/SEA Capital e SEA Interior	





What (O que fazer?)	How (Como fazer?)		When (Quando fazer?)	REALIZADO	Who (Quem vai fazer?)	STATUS DA ATIVIDADE 1º QUAD.
Ação	Atividade	Unidade (produto)	Meta Programada	1º RDQA (JAN - ABR)	Responsável(is)	
4-Distribuição aos municípios dos Medicamentos e Insumos dos Componentes Básico e Estratégico da Assistência Farmacêutica	1. Articular com as coordenações municipais o aumento do acesso a medicamentos dos Componentes Básico e Estratégico da Assistência Farmacêutica	Município articulado	15	0	Gerência de Distribuição e Coordenações da Rede Assistencial em Saúde	
5-Implementação do Sistema Informatizado de Gestão de Medicamento Integrado entre a Cema e as Unidades de Saúde da Rede Estadual	1. Incorporar o módulo de dispensação APP CEMA nas unidades de saúde da capital	Unidade com Módulo incorporado	25%	0%	Coordenação da AF/Gerência CEAF/SEA Capitale SEA Interior	
6-Transferência de recursos financeiros do Componente Básico da Assistência Farmacêutica aos Municípios	1. Realizar levantamento junto ao FES das transferências dos recursos financeiros pendentes aos municípios do componente básico da AF de responsabilidade Estadual	Levantamento realizado	1	1	CEMA /Coordenação do CEAF/ Coordenação da AF/FES	
	2. Realizar transferência de recursos financeiros do Componente Básico da Assistência Farmacêutica aos municípios de responsabilidade estadual (ano corrente)	Município beneficiado	62	0	CEMA, Coordenação do CEAF/ Coordenação da AF/FES	
7-Implantação do Projeto Consórcio de Interestadual de Saúde da Amazônia Legal	1. Integrar o Consórcio Interestadual de Saúde da Amazônia Legal, visando à aquisição conjunta de bens, medicamentos, produtos e serviços	Integração ao Consórcio	1	1	Coordenação da AF/Núcleo de Projetos Estratégicos na Saúde	
	2. Lançamento do edital da 1ª compra compartilhada de medicamentos do CEAF por meio Consórcio Amazônia Legal	Edital lançado	1	0	Coordenação da AF/Núcleo de Projetos Estratégicos na Saúde	
8-Qualificação da Assistência Farmacêutica ao Eixo Estrutura - (QUALIFAR-SUS) nos Municípios	1. Apoiar os municípios para habilitação ao Eixo Estrutura do Programa Nacional de Qualificação da AF	Município habilitado	15	0	Coordenação da AF	
STATUS DAS ATIVIDADES	EXECUTADAS					
	PARCIALMENTE EXECUTADAS					
	NÃO EXECUTADAS					





									
EXECUÇÃO DA PROGRAMAÇÃO ANUAL DE SAÚDE 2020 DA SUSAM - ETAPA DE MONITORAMENTO									
COVID -19									
Diretriz	Organização do acesso a serviços resolutivos e de qualidade na atenção à saúde								
Objetivos Estratégicos	Combate a Pandemia à COVID-19								
Indicadores	Taxa de Letalidade por COVID-19								
Programa PPA	Combate a Pandemia à COVID-19								
Orçamento Inicial (LOA) previsto para o Programa	2020 R\$ 0,00								
What (O que fazer?)	How (Como fazer?)	When (Quando fazer?)	REALIZADO	Who (Quem vai fazer?)	STATUS DA ATIVIDADE 1º QUAD.				
Ação	Atividade	Unidade (produto)	Meta Programada 2020	1º RDQA (JAN - ABR)	Responsável(is)				
1-Fortalecimento do Estado nas Ações Emergenciais de Combate à Pandemia Causada pelo Novo Coronavírus, executando 100% do Plano de Contingência Estadual para infecção humana pelo SARS-Cov-2 (COVID-19), conforme Anexo.	Realizar as ações sob a responsabilidade do Estado, previstas no Plano de Contingência Estadual para infecção humana pelo SARS-Cov-2 (COVID-19) (Ações no Eixos: Vigilância Epidemiológica, Vigilância laboratorial, Controle de infecção, Vigilância Sanitária, Assistência na Rede, Assistência Farmacêutica, comunicação/mobilização e publicidade, educação em saúde e gestão)	Plano executado	100%	Em execução	FVS-AM SUSAM				
STATUS DAS ATIVIDADES	<table border="1"> <tr> <td>EXECUTADAS</td> </tr> <tr> <td>PARCIALMENTE EXECUTADAS</td> </tr> <tr> <td>NÃO EXECUTADAS</td> </tr> </table>						EXECUTADAS	PARCIALMENTE EXECUTADAS	NÃO EXECUTADAS
EXECUTADAS									
PARCIALMENTE EXECUTADAS									
NÃO EXECUTADAS									






						
EXECUÇÃO DA PROGRAMAÇÃO ANUAL DE SAÚDE 2020 DA SUSAM - ETAPA DE MONITORAMENTO						
SAÚDE SUPLEMENTAR						
Diretriz	Garantia da alocação de recursos financeiros para efetivar os princípios do SUS, mantendo a equidade de recursos, e considerando as especificidades geopolíticas e o perfil epidemiológico amazônico					
Objetivos Estratégicos	Ampliar a integração com o sistema de saúde suplementar/ complementar para melhorar o desempenho dos resultados do setor					
Indicadores	Percentual de ressarcimento dos planos de saúde dos pacientes conveniados que utilizam o SUS					
Programa PPA	NavegaSUS					
Orçamento Inicial (LOA) previsto para o Programa	2020 R\$8.359.000,00					
What (O que fazer?)	How (Como fazer?)	When (Quando fazer?)	REALIZADO	Who (Quem vai fazer?)	STATUS DA ATIVIDADE 1º QUAD.	
Ação	Atividade	Unidade (Produto)	Meta Programada 2020	1º RDQA (JAN - ABR)	Responsável(is)	
1-Implementação e Monitoramento dos Mecanismos de Ressarcimento ao SUS pelos Planos de Saúde	1. Realizar estudo para compreender os mecanismos e o fundamento jurídico do ressarcimento dos planos de saúde dos pacientes que utilizam o SUS	Estudo realizado	1	0	Assessoria jurídica- ASJUR/Regulação/ SEA Capital/ Decav	
	2. Realizar monitoramento semestral da utilização do SUS pelos usuários dos planos de saúde visando o ressarcimento dos custos	Monitoramento realizado	2	0	Assessoria jurídica- ASJUR/Regulação/ SEA Capital/ Decav	
STATUS DAS ATIVIDADES	EXECUTADAS					
	PARCIALMENTE EXECUTADAS					
	NÃO EXECUTADAS					




						
EXECUÇÃO DA PROGRAMAÇÃO ANUAL DE SAÚDE 2020 DA SUSAM - ETAPA DE MONITORAMENTO						
INFRAESTRUTURA - OBRAS E EQUIPAMENTOS						
Diretriz	Garantia da alocação de recursos financeiros para efetivar os princípios do SUS, mantendo a equidade de recursos, e considerando as especificidades geopolíticas e o perfil epidemiológico amazônico					
Objetivos Estratégicos	Dotar de infraestrutura a rede de serviços de saúde, com a identificação e a priorização de investimentos necessários para conformação das redes de atenção a saúde, considerando os planos regionais, macrorregionais e as necessidades dos usuários para melhorar as condições de atendimento no SUS, reduzir as desigualdades na oferta de ações e serviços públicos de saúde para garantir a integralidade da atenção e proporcionar condições adequadas para as estruturas de gestão.					
Indicadores	Participação percentual da despesa com investimentos na despesa total com saúde					
Programa PPA	EstruturaSUS					
Orçamento Inicial (LOA) previsto para o Programa	2020 R\$138.696.000,00					
What (O que fazer?)	How (Como fazer?)		When (Quando fazer?)	REALIZADO	Who (Quem vai fazer?)	STATUS DA ATIVIDADE 1º QUAD.
Ação	Atividade	Unidade (Produto)	Meta Programada 2020	1º RDQA (JAN - ABR)	Responsável(is)	
I-Desenvolvimento da Programação de investimento em Saúde (Obras e Equipamentos), considerando os objetivos estratégicos, prioridades da gestão e implantação das redes.	1. Construir e ampliar a estrutura física da saúde na capital e interior (programação das construções/ampliações detalhadas no Anexo)	Unidade construída/ampliada	16	2 (Hospital do Sangue e Hemonúcleo de Coari)	SEA Capital/SEA Interior	







What (O que fazer?)	How (Como fazer?)		When (Quando fazer?)	REALIZADO	Who (Quem vai fazer?)	STATUS DA ATIVIDADE 1º QUAD.
Ação	Atividade	Unidade (Produto)	Meta Programada 2020	1º RDQA (JAN - ABR)	Responsável(is)	
	2. Reformar e adequar a estrutura física da saúde na capital e interior (programação das reformas/adequações detalhadas no Anexo)	Unidade reformada/adequada	20	0	SEA Capital/SEA Interior	
	3. Aquisição de equipamentos, materiais permanentes e veículos para capital e interior (programação das aquisições de equipamentos, material permanente e ambulâncias no Anexo)	Unidade equipada	120	120	SEA Capital/SEA Interior	
	4. Realizar o pagamento das contraprestações da Parceria Público Privado – PPP (construção, fornecimento de equipamentos, manutenção e gestão dos serviços não assistenciais do hospital Delphina Aziz)	Contraprestação paga	24	11 pagas	SEA Capital/SEA Interior	
	OBS: Algumas obras da saúde estão sendo realizadas diretamente pela SEINFRA					
STATUS DAS ATIVIDADES	EXECUTADAS					
	PARCIALMENTE EXECUTADAS					
	NÃO EXECUTADAS					










						
EXECUÇÃO DA PROGRAMAÇÃO ANUAL DE SAÚDE 2020 DA SUSAM - ETAPA DE MONITORAMENTO						
CAPTAÇÃO DE RECURSOS FINANCEIROS						
Diretriz	Garantia da alocação de recursos financeiros para efetivar os princípios do SUS, mantendo a equidade de recursos, e considerando as especificidades geopolíticas e o perfil epidemiológico amazônico					
Objetivos Estratégicos	Aperfeiçoar os mecanismos de captação e execução dos recursos destinados a implementação das Redes de Atenção à Saúde					
Indicadores	Percentual de gasto público na Atenção Básica por esfera estadual Despesa total com Saúde, sob responsabilidade do Estado, por habitante Participação % da execução do recurso do tesouro federal em relação as despesas totais com saúde Número de municípios com transferência de recurso financeiro estadual para as ações de Atenção Básica e Ações Estratégicas					
Programa PPA	NavegaSUS					
Orçamento Inicial (LOA) previsto para o Programa	2020 R\$8.359.000,00					
What (O que fazer?)	How (Como fazer?)		When (Quando fazer?)	REALIZADO	Who (Quem vai fazer?)	STATUS DA ATIVIDADE 1º QUAD.
Ação	Atividade	Unidade (Produto)	Meta Programada 2020	1º RDQA (JAN - ABR)	Responsável(is)	
1-Melhorar a captação de recursos financeiros para a saúde	1. Captação de recursos de convênios SUSAM e Fundações com o MS	Unidade de Saúde com Convênio (SES e Fundações)	7	5 (SES-AM, FCECON, FHEMOAM, FMT-HVD, FUAM)	Susam e Fundações	●
	2. Realizar um estudo de viabilidade de captação de recurso para a saúde junto ao Polo Industrial de Manaus	Estudo realizado	1	Estudo em andamento	Núcleo de Projetos Estratégicos na Saúde	●
	3. Buscar parcerias com Instituições para financiamento de projetos de interesses da saúde	Projeto apresentado	1	Projeto em andamento	Núcleo de Projetos Estratégicos na Saúde	●
	4. Apresentar proposta de levantamento de necessidade da saúde para financiamento com recurso de Emenda Parlamentar estadual e federal	Proposta apresentada	1	1	Deplan	●
	5. Executar o superávit financeiro de recursos federais (Despesa Liquidada)	Superávit executado	50%	13% (acumulado JAN a ABR)	Deplan/FES/Áreas Técnicas	●
STATUS DAS ATIVIDADES	EXECUTADAS					
	PARCIALMENTE EXECUTADAS					
	NÃO EXECUTADAS					



						
EXECUÇÃO DA PROGRAMAÇÃO ANUAL DE SAÚDE 2020 DA SUSAM - ETAPA DE MONITORAMENTO						
GESTÃO DO TRABALHO E EDUCAÇÃO EM SAÚDE						
Diretriz	Garantir a implementação da regionalização da saúde no Estado do Amazonas, considerando as características diferenciadas do estado, apoiando técnica, política e financeiramente as propostas para a organização e gestão da Rede de Atenção à saúde regionalizada					
Objetivos Estratégicos	Promover a institucionalização das Políticas Gestão do Trabalho e Educação em Saúde, com ênfase nos processos de avaliação e educação no SUS					
Indicadores	Proporção de execução das ações do Plano Estadual de Educação Permanente em Saúde do Amazonas					
Programa PPA	NavegaSUS					
Orçamento Inicial (LOA) previsto para o Programa	2020 R\$8.359.000,00					
What (O que fazer?)	How (Como fazer?)		When (Quando fazer?)	REALIZADO	Who (Quem vai fazer?)	STATUS DA ATIVIDADE 1º QUAD.
Ação	Atividade	Unidade (Produto)	Meta Programada 2020	1º RDQA (JAN - ABR)	Responsável(is)	
	1. Criar portaria para instituir Gestão do Trabalho – GT para revisão do Plano de Cargo, Carreiras e Remuneração – PCCR	GT instituído	1	0	DGRH	
	2. Realizar a revisão do Plano de Cargos, Carreiras e Remunerações – PCCR	Plano revisado	1	0	DGRH/GT PCCR	
	3. Elaborar e implantar ferramenta (sistema/formulário) para realizar avaliação de desempenho de servidores	Ferramenta elaborada e implantada	1	0	DGRH GT PCCR/Detin	











What (O que fazer?)	How (Como fazer?)		When (Quando fazer?)	REALIZADO	Who (Quem vai fazer?)	STATUS DA ATIVIDADE 1º QUAD.
Ação	Atividade	Unidade (Produto)	Meta Programada 2020	1º RDQA (JAN - ABR)	Responsável(is)	
1-Implementação das ações de Gestão do Trabalho	4. Realizar a avaliação periódica de desempenho dos servidores	Avaliação realizada	1	0	DGRH	
	5. Adequar o organograma da SUSAM incluindo a área de gestão do trabalho e educação em saúde	Organograma adequado	1	0	DGRH	
	6. Desenvolver protocolos e tecnologias para qualificar o trabalho na atenção integral nas diferentes regiões do Estado do Amazonas	Protocolo e tecnologia desenvolvidos	1	0	DGRH	
	7. Apoiar o funcionamento da Mesa Estadual de Negociação do SUS – MENPS	MENPS apoiada	1	0	DGRH	
	8. Ampliar o quadro de RH da SUSAM, através de concurso ou processo seletivo	Processo seletivo ou concurso realizado	2	1	DGRH	
	9. Instituir parcerias com organismos nacionais e internacionais para o fortalecimento das ações de gestão do trabalho	Parceria instituída	1	0	DGRH	
	1. Elaborar fluxos e protocolos para organização da saúde ocupacional e medicina do trabalho na SUSAM	Fluxo e protocolo elaborados	1	0	DGRH	










What (O que fazer?)	How (Como fazer?)		When (Quando fazer?)	REALIZADO	Who (Quem vai fazer?)	STATUS DA ATIVIDADE 1º QUAD.
Ação	Atividade	Unidade (Produto)	Meta Programada 2020	1º RDQA (JAN - ABR)	Responsável(is)	
2-Implementação do Programa Saúde do Servidor	2. Contratar empresa terceirizada via licitação, para prestação de serviços de saúde ocupacional e medicina do trabalho	Contrato firmado	1	0	DGRH	●
	3. Implantar centros de atenção do servidor nas Unidades de Saúde da capital e interior	Centro implantado	10	0	DGRH / GT Humanização	●
	4. Realizar ações de preparação para aposentadoria dos servidores da saúde	Ação realizada	2	0	DGRH	●
3-Elaboração e aprovação da Política Estadual de Educação Permanente em Saúde	1. Realizar reuniões, coordenada pela CIES, SUSAM, com participação das instituições formadoras, SMS, CIR, CIB, CES para elaborar, consensuar, pactuar e aprovar a Proposta da Política Estadual de EPS	Reunião realizada	10	0	DGRH	●
	2. Consensuar na CIB a aprovação da política estadual de EPS	Política consensuada	1	0	DGRH	●
	3. Apresentar ao Conselho Estadual de Saúde a política de EPS para aprovação	Política apresentada	1	0	DGRH	●
	4. Publicar e divulgar a Política Estadual de EPS	Política divulgada e publicada	1	0	DGRH	●
	5. Elaboração e aprovação do Plano Estadual de EPS bianual (2020-2023)	Plano elaborado e aprovado	1	0	DGRH	●









What (O que fazer?)	How (Como fazer?)		When (Quando fazer?)	REALIZADO	Who (Quem vai fazer?)	STATUS DA ATIVIDADE 1º QUAD.
Ação	Atividade	Unidade (Produto)	Meta Programada 2020	1º RDQA (JAN - ABR)	Responsável(is)	
	1. Realizar atividades de ensino na FCECON	Atividade realizada	269	51	Diretoria de Ensino e Pesquisa/FCECON	
	2. Executar residência médica nas áreas oncologia clínica, anestesiologia, mastologia, cirurgia oncológica, cirurgia de cabeça e pescoço e imagenologia	Residência médica realizada	17	20	Diretoria de Ensino e Pesquisa/FCECON	
	3. Realizar residência multidisciplinar (enfermagem oncológica, fisioterapia oncológica)	Residência multidisciplinar realizada	2	1	Diretoria de Ensino e Pesquisa/FCECON	
	4. Credenciar a FCECON como hospital de ensino	Unidade credenciada	1	0	Diretoria de Ensino e Pesquisa/FCECON	
	5. Credenciar a FCECON como unidade importadora em pesquisa	Unidade credenciada	1	0	Diretoria de Ensino e Pesquisa/FCECON	
	6. Criar a revista científica eletrônica da FCECON	Revista criada	1	0	Diretoria de Ensino e Pesquisa/FCECON	
	7. Desenvolver projetos de Pesquisa, Desenvolvimento e inovação na FCECON	Projetos em realização	73	69	Diretoria de Ensino e Pesquisa/FCECON	
	8. Executar o Programa de Apoio a Iniciação científica da FCECON/FAPEAM	Bolsas implementadas	45	45	Diretoria de Ensino e Pesquisa/FCECON	












What (O que fazer?)	How (Como fazer?)		When (Quando fazer?)	REALIZADO	Who (Quem vai fazer?)	STATUS DA ATIVIDADE 1º QUAD.
Ação	Atividade	Unidade (Produto)	Meta Programada 2020	1º RDQA (JAN - ABR)	Responsável(is)	
	9. Criar o Instituto Amazonense de Ensino, Pesquisa e Inovação em Saúde, Escola de Saúde Pública	Instituto criado	1	0	DGRH/Gabinete	
	10. Conceder campos de estágios e aulas práticas aos estudantes das instituições de ensino superior e médio técnico da área da saúde, na rede assistencial da capital e interior	Estágio e aula concedidos	1.500	2.127	DGRH	
	11. Propor e implementar uma política estadual de residências em saúde	Política implementada	1	0	DGRH	
	12. Desenvolver iniciativas de Vivências e Estágios na Realidade do SUS (VER-SUS Brasil/Amazonas)	Iniciativa desenvolvida	1	0	DGRH	
	13. Realizar diagnóstico de levantamento de necessidades de formação e educação em saúde nas unidades de saúde	Diagnóstico realizado	1	0	DGRH	
	14. Reestruturar a CIES estadual e as regionais	CIES reestruturada	2	0	DGRH	
	15. Implantar núcleos de EPS nas unidades de saúde da capital	Núcleo implantado	10	7	DGRH	




What (O que fazer?)	How (Como fazer?)		When (Quando fazer?)	REALIZADO	Who (Quem vai fazer?)	STATUS DA ATIVIDADE 1º QUAD.
Ação	Atividade	Unidade (Produto)	Meta Programada 2020	1º RDQA (JAN - ABR)	Responsável(is)	
4 - Realização de atividades de Educação Permanente, Formação, Pesquisa e Desenvolvimento Tecnológico em Saúde	16. Apoiar a implementação de Planos de EPS nas secretarias municipais de saúde	Município apoiado	62	0	DGRH	
	17. Apoiar a participação de trabalhadores do SUS Amazonas em eventos científicos e programas de qualificação e intercâmbio no Brasil e outros países	Apoio realizado	12	0	DGRH	
	18. Produzir e disseminar conhecimentos e tecnologias do sistema estadual de saúde do Amazonas em publicações e eventos científicos	Produção realizada	12	0	DGRH	
	19. Estabelecer parcerias (acordos, convênios, dentre outros) com instituições de ensino para realizar ações de EPS de acordo com levantamento de novas necessidades	Parceria firmada	5	5	DGRH	
	20. Criar e implementar programas de residência médica e multiprofissional regionalizados e de forma integrada com municípios, para qualificar a formação especializada de profissionais e fomentar a fixação dos mesmos	Programa implementado	1	0	DGRH	
	21. Criar um programa complementar de bolsas para programas de residência, de forma a estimular a inserção de profissionais das redes locais nos programas de qualificação e a fixação nos diferentes	Programa criado	1	0	DGRH	












What (O que fazer?)	How (Como fazer?)		When (Quando fazer?)	REALIZADO	Who (Quem vai fazer?)	STATUS DA ATIVIDADE 1º QUAD.
Ação	Atividade	Unidade (Produto)	Meta Programada 2020	1º RDQA (JAN - ABR)	Responsável(is)	
	22. Realizar congresso amazônico de saúde - SUSAM	Congresso realizado	1	0	Núcleo de Projetos Estratégicos na Saúde	
	23. Estimular o desenvolvimento de produção científica (artigos, projetos e manuais) junto às áreas técnicas	Desenvolvimento realizado	100%	50%	Núcleo de Projetos Estratégicos na Saúde	
	24. Implantar o Programa Estratégico de Ciência, Tecnologia e Inovação nas Fundações de Saúde – PECTI-AM/Saúde	Programa implementado	50%	0%	Núcleo de Projetos Estratégicos na Saúde	
	25. Implantar o Núcleo de Políticas Informadas por Evidências (A Evidence-Informed Policy Network – EVIPNet)	Núcleo implantado	100%	0%	Núcleo de Projetos Estratégicos na Saúde	
	26. Criar e ofertar curso preparatório para novos servidores e gestores da SUSAM	Curso criado e ofertado	1	0	DGRH	
	27. Realizar atividades de ensino, pesquisa ou projeto realizado na FHEMOAM	Treinamento, pesquisa ou projeto realizado	40	10	FHEMOAM	
	28. Capacitar, sensibilizar e treinar em serviços profissionais da saúde para o programa da Hanseniose	Profissional capacitado	120	9	FUAM	
	29. Realizar atividades de ensino, pesquisa ou projeto realizado na FHAJ	Treinamento, pesquisa ou projeto realizado	240	100	FHAJ	
	30. Realizar capacitação de recursos humanos em IST/AIDS para o atendimento descentralizado e ampliado dos portadores dessas doenças	Pessoa capacitada	50	0	FMT-HVD	
STATUS DAS ATIVIDADES	EXECUTADAS					
	PARCIALMENTE EXECUTADAS					
	NÃO EXECUTADAS					












						
EXECUÇÃO DA PROGRAMAÇÃO ANUAL DE SAÚDE 2020 DA SUSAM - ETAPA DE MONITORAMENTO						
CONTRATUALIZAÇÃO, PLANEJAMENTO, REGULAÇÃO, CONTROLE E AVALIAÇÃO, AUDITORIA, TECNOLOGIA DA INFORMAÇÃO, COMUNICAÇÃO E ECONOMIA NA SAÚDE						
Diretriz	Garantir a implementação da regionalização da saúde no Estado do Amazonas, considerando as características diferenciadas do estado, apoiando técnica, política e financeiramente as propostas para a organização e gestão da Rede de Atenção à saúde regionalizada					
Objetivos Estratégicos	Aperfeiçoar os processos de trabalho nas áreas de planejamento, financiamento, monitoramento, controle e avaliação, regulação, auditoria, contratualização e tecnologia da informação e comunicação em saúde (gestão estratégica)					
Indicadores	Proporção de execução das ações de gestão contidas na Programação Anual de Saúde					
Programa PPA	NavegaSUS					
Orçamento Inicial (LOA) previsto para o Programa	2020 R\$8.359.000,00					
What (O que fazer?)	How (Como fazer?)		When (Quando fazer?)	REALIZADO	Who (Quem vai fazer?)	STATUS DA ATIVIDADE 1º QUAD.
Ação	Atividade	Unidade (Produto)	Meta Programada 2020	1º RDQA (JAN - ABR)	Responsável(is)	
1-Implementação da contratualização entre a SUSAM e as Unidades de Saúde para qualificação da assistência à saúde (Contratualização com as nossas unidades)	1. Instituir a Comissão de Contratualização, Acompanhamento e Avaliação – CCAA	Comissão instituída	1	0	SEA Capital	●
	2. Definir e padronizar instrumento de contratualização interno entre a SUSAM e suas próprias unidades executoras de ações e serviços de saúde	Instrumento definido e padronizado	1	0	SEA Capital	●
	3. Definir e padronizar instrumento de contratualização externo entre a SUSAM e entidades privadas que atuam em caráter complementar (privadas e filantrópicas)	Instrumento definido e padronizado	1	0	SEA capital	●



What (O que fazer?)	How (Como fazer?)		When (Quando fazer?)	REALIZADO	Who (Quem vai fazer?)	STATUS DA ATIVIDADE 1º QUAD.
Ação	Atividade	Unidade (Produto)	Meta Programada 2020	1º RDQA (JAN - ABR)	Responsável(is)	
2-Gestão e Fiscalização de contratos de prestação de serviços da atividade fim e contratos de aquisição para a rede estadual	1. Realizar o gerenciamento de contratos, destacando as atribuições: elaboração do termo de referência, acompanhamento do processo licitatório, documentação, celebração de contratos e controle de vigência e outros.	Contrato gerenciado	100%	100%	DCCAI, Ugs e Fundações	
	2. Acompanhar, fiscalizar e avaliar o cumprimento dos contratos vigentes da atividade fim, sob gestão e execução da sede da SUSAM (UG SUSAM)	Contrato fiscalizado e avaliado	100%	0%	Decav/Regulação	
	3. Acompanhar, fiscalizar e avaliar o cumprimento dos contratos vigentes da atividade fim, sob gestão e execução das unidades gestoras (UG's)	Contrato fiscalizado e avaliado	100%	0%	Decav/Regulação e UG's	
	4. Acompanhar, fiscalizar e avaliar o cumprimento dos contratos vigentes de serviços oriundos de editais de chamamento público (prestadores credenciados rede SUS)	Contrato fiscalizado e revisado	100%	0%	Decav/Regulação	
	5. Fiscalizar e avaliar o cumprimento dos contratos vigentes, conforme demanda e necessidade dos serviços	Contrato fiscalizado e avaliado	100%	100% (4 contratos)	Setor de auditoria do SUS	
	6. Instituir grupo de trabalho ou comissão de acompanhamento e controle para acompanhar a necessidade de novos contratos e revisar contratos vigentes, seja ele de prestação de serviços ou aquisição	Grupo de trabalho ou comissão instituído	1	0	Gabinete	
	7. Instituir grupo de trabalho ou comissão de acompanhamento e controle dos contratos de gestão das Organizações Sociais – OS	Grupo de trabalho ou comissão instituído	1	1 (Comissão das OS's)	Gabinete	
	1. Elaborar, monitorar e avaliar os instrumentos de Planejamento do SUS (PES, PAS, RDQA e RAG) e os instrumentos de Planejamento Governamental (PPA, LOA, Relatório Circunstanciado e Relatório de Ação Governamental)	Instrumento elaborado e monitorado	10	3	Deplan	
	2. Coordenar a Pactuação Interfederativa dos Indicadores – Etapa Estadual e Municipal	Pactuação estadual e municipal	2	2	Deplan	












What (O que fazer?)	How (Como fazer?)		When (Quando fazer?)	REALIZADO	Who (Quem vai fazer?)	STATUS DA ATIVIDADE 1º QUAD.
Ação	Atividade	Unidade (Produto)	Meta Programada 2020	1º RDQA (JAN - ABR)	Responsável(is)	
3-Implementação das ações de Planejamento em Saúde, Monitoramento e Avaliação	3. Prestar cooperação técnica aos municípios no desenvolvimento dos instrumentos de planejamento e no processo de pactuação, monitoramento e avaliação dos indicadores de saúde	Município apoiado	62	62	Deplan	
	4. Cadastrar e acompanhar projetos de captação de recursos do MS (SAIPS, SICONV, SISPROFNS)	Cadastro e acompanhamento realizado	100%	100%	Deplan	
	5. Atualizar o Sistema de Controle de Limite Financeiro da Média e Alta Complexidade – SISMAC	Sistema atualizado	1	1	Deplan/Decav	
	6. Elaborar proposta de revisão da estrutura organizacional da SUSAM	Proposta elaborada	1	50,00%	Gabinete/Deplan	
	1. Realizar treinamento operacional do SISREG Ambulatorial e Internação; SISTER	Pessoa capacitada	80	45	Complexo Regulador	
	2. Realizar campanha publicitaria informativa e de sensibilização sobre o funcionamento do sistema de regulação aos profissionais de saúde e usuários do SUS	Campanha realizada	1	0	Assessoria de Comunicação/ Complexo Regulador	
	3. Implantar site para consulta pública da fila do SISREG pelo usuário	Site implantado	1	0	Complexo Regulador	
	4. Integrar a tecnologia do Projeto Regula Mais em parceria com a universidade estadual do Amazonas na regulação por especialidade.	Especialidade integrada	3	0	Complexo Regulador	
	5. Revisar protocolos e fluxos de acesso	Protocolo e fluxo revisados	100%	0%	Complexo Regulador	












What (O que fazer?)	How (Como fazer?)		When (Quando fazer?)	REALIZADO	Who (Quem vai fazer?)	STATUS DA ATIVIDADE 1º QUAD.
Ação	Atividade	Unidade (Produto)	Meta Programada 2020	1º RDQA (JAN - ABR)	Responsável(is)	
4-Fortalecimento das ações de Regulação, Controle e Avaliação no âmbito do SUS	6. Unificar os complexos reguladores regionais sob a gestão estadual	Complexo unificado	100%	0%	Complexo Regulador	●
	7. Implementar regulação de cirurgia eletiva por especialidade.	Regulação cirúrgica implementada	50%	0%	Complexo Regulador	●
	8. Capacitar sistematicamente os profissionais dos Municípios para melhoria na qualidade da Informação na utilização dos sistemas de informação em saúde (CNES, SIA/SUS, SIH/SUS, TABWIN, FPO, SIGTAP)	Capacitação realizada	2	1	Decav	●
	9. Adquirir sistema de gestão para viabilizar melhores controles das informações pelo DECAV	Sistema de gestão adquirido	1	0	Detin/Decav	●
	10. Ampliar o link de dados do DECAV de 8Mb para 50Mb para viabilizar a transmissão de informações para o DATASUS	Link ampliado	1	0	Detin/Decav	●
	11. Implantar BI com informações relevantes de ações em saúde.	BI implantado	1	1	Decav/Regulação	●
	12. Desvincular os municípios que ainda estão sob gestão estadual para municípios de gestão plena do sistema (SIA, SIH e CNES)	Município desvinculado	14	3	Decav	●
	13. Sensibilizar os gestores das unidades da rede estadual da capital e do interior para aumento das suas produtividades como (APAC, AIH e BPA)	Gestor sensibilizado	100%	40%	Decav	●
	14. Acompanhamento mensal da atualização da base de dados do CNES dos prestadores privados (35)	Base atualizada	100%	100%	Decav	●











What (O que fazer?)	How (Como fazer?)		When (Quando fazer?)	REALIZADO	Who (Quem vai fazer?)	STATUS DA ATIVIDADE 1º QUAD.
Ação	Atividade	Unidade (Produto)	Meta Programada 2020	1º RDQA (JAN - ABR)	Responsável(is)	
	15. Acompanhamento trimestral da atualização da base de dados do CNES dos prestadores públicos (98)	Base atualizada	100%	40%	Decav	
5-Fortalecimento das Atividades de Auditoria e Fiscalização no âmbito do SUS	1. Realizar auditorias assistenciais nas unidades prestadoras de serviços ao SUS (públicas, privadas ou filantrópicas)	Unidade auditada	55	0	Setor de auditoria do SUS	
	2. Realizar auditoria no Relatório de Gestão Estadual	RAG auditado	1	0	Setor de auditoria do SUS	
6-Implementação das ações de Tecnologia da Informação e Informática em Saúde (Saúde Digital)	1. Realizar convênio com o Capítulo de Projetos de Manaus	Convênio firmado	1	0	Detin	
	2. Implantar as fases 2, 3 e 4 da Sala de Situação	Implantação realizada	100%	40%	Detin	
	3. Utilizar tecnologias que possam estar nos ajudando a melhorar a gestão como Inteligência Artificial, Machine Learning, IoT e Big Data	Tecnologia utilizada	4	1	Detin	
	4. Implantar o Sistema GSUS na rede assistencial do Estado	Unidade com o sistema implantado	100%	0%	Detin	
	5. Implantar WMS na CEMA, sistema de gerenciamento de armazéns	Sistema implantado	1	0	Detin	
	6. Implantar o "App da Saúde" Fase 1 de 4, onde pretendemos disponibilizar informações sobre nossas unidades para o cidadão	Fase do App implantado	4	1	Detin	







What (O que fazer?)	How (Como fazer?)		When (Quando fazer?)	REALIZADO	Who (Quem vai fazer?)	STATUS DA ATIVIDADE 1º QUAD.
Ação	Atividade	Unidade (Produto)	Meta Programada 2020	1º RDQA (JAN - ABR)	Responsável(is)	
	7. Entregar o sistema de Tratamento Fora de Domicílio – TFD Fluxo 2, aguardar a entrega dos Fluxo 3 e Fluxo 4	Sistema entregue	100%	25%	Detin	
	8. Treinar a área técnica e de gestão	Treinamento realizado	1	0	Detin	
	9. Realizar workshops de gestão de conhecimento envolvendo várias áreas e assuntos	Workshop realizado	1	0	Detin	
	10. Ampliar a implantação do SIGED	SIGED implantado	100%	50%	Detin	
7-Desenvolvimento de Estratégias de Comunicação Interna e Externa para Divulgar e Valorizar as Ações e Serviços da Rede Estadual de Saúde	1. Implementar o plano diretor de comunicação da secretaria de saúde em conformidade com fundações vinculadas	Plano implementado	100%	50%	Assessoria de Comunicação	
	2. Implementar o manual de comunicação da SUSAM (Documento de apoio e instrução para a comunicação com públicos internos e externos)	Manual implementado	100%	50%	Assessoria de Comunicação	
	3. Padronizar a identidade visual da secretaria (sinalização interna, cartões de visita, pastas, papelaria)	Identidade padronizada	100%	50%	Assessoria de Comunicação	
	4. Implementar o novo organograma da assessoria (Núcleo de Jornalismo, Núcleo de Publicidade e Núcleo de Relações Públicas)	Organograma implementado	100%	30%	Assessoria de Comunicação	
	5. Implantar as TVs indoor nas unidades de saúde da capital e sede para divulgação de notícias, vídeos institucionais, aproximando a população e servidores da sede	Acessório implantado	100%	0%	Assessoria de Comunicação	



What (O que fazer?)	How (Como fazer?)		When (Quando fazer?)	REALIZADO	Who (Quem vai fazer?)	STATUS DA ATIVIDADE 1º QUAD.
Ação	Atividade	Unidade (Produto)	Meta Programada 2020	1º RDQA (JAN - ABR)	Responsável(is)	
	6. Implantar o calendário de datas comemorativas oficiais da Secretaria, válidas para as fundações e unidades de saúde a fim de promover campanhas, ações e atividades programadas	Calendário implantado	100%	70%	Assessoria de Comunicação	
	7. Otimizar as ferramentas de comunicação: clipping, pesquisa institucional e de imagem, aplicativos de utilização interna	Ferramenta otimizada	100%	0%	Assessoria de Comunicação	
	8. Implantar nas Unidades de Saúde de grande porte da capital Assessoria de Comunicação para o gerenciamento das demandas junto aos meios de comunicação	Unidades com assessoria	10	0	Assessoria de Comunicação	
8-Implantação do Programa Nacional de Gestão de Custos	1. Implementar o Núcleo de Economia da Saúde – NES/SUSAM	Núcleo implementado	1	1	Núcleo de Economia da Saúde – NES/SUSAM	
	2. Realizar levantamento dos custos das unidades	Unidade com levantamento de custo	6	2	Núcleo de Economia da Saúde – NES/SUSAM	
	3. Realizar treinamento do APURASUS pelo Ministério da Saúde	Treinamento realizado	1	0	Núcleo de Economia da Saúde – NES/SUSAM	
	4. Instalar o APURASUS nas unidades	Unidade com sistema instalado	6	0	Núcleo de Economia da Saúde – NES/SUSAM	
	5. Realizar relatórios de análise de custos das unidades avaliadas e encaminhar ao secretário	Relatórios encaminhados	6	2	Núcleo de Economia da Saúde – NES/SUSAM	
STATUS DAS ATIVIDADES	EXECUTADAS					
	PARCIALMENTE EXECUTADAS					
	NÃO EXECUTADAS					



							
EXECUÇÃO DA PROGRAMAÇÃO ANUAL DE SAÚDE 2020 DA SUSAM - ETAPA DE MONITORAMENTO							
REGIONALIZAÇÃO, PLANEJAMENTO REGIONAL INTEGRADO E CIB/CIR's							
Diretriz	Garantir a implementação da regionalização da saúde no Estado do Amazonas, considerando as características diferenciadas do estado, apoiando técnica, política e financeiramente as propostas para a organização e gestão da Rede de Atenção à saúde regionalizada						
Objetivos Estratégicos	Aprimorar o Planejamento Regional Integrado (PRI), visando fortalecer a relação interfederativa e a gestão compartilhada nas regiões de saúde						
Indicadores	Percentual de planos macrorregionais e regionais pactuados Número de Comissões Intergestores Regionais (CIR) em funcionamento						
Programa PPA	NavegaSUS						
Orçamento Inicial (LOA) previsto para o Programa	2020 R\$8.359.000,00						
What (O que fazer?)	How (Como fazer?)			When (Quando fazer?)	REALIZADO	Who (Quem vai fazer?)	STATUS DA ATIVIDADE 1º QUAD.
Ação	Atividade	Unidade (Produto)	Meta Programada 2020	1º RDQA (JAN - ABR)	Responsável(is)		
	1. Discutir um novo desenho regional que atenda as necessidades de cada região e aprimoramento das atividades de monitoramento e avaliação da assistência de saúde do interior	Novo desenho regional	1	0	SEA Interior/Deplan		
	2. Apoiar a realização das oficinas para elaboração dos planos macrorregionais e regionais	Região apoiada	3	1	Deplan/Sea Interior		
	3. Apoiar a elaboração dos Planos Macrorregionais	Plano macrorregional elaborado	3	0	Deplan/Sea Interior		






What (O que fazer?)	How (Como fazer?)		When (Quando fazer?)	REALIZADO	Who (Quem vai fazer?)	STATUS DA ATIVIDADE 1º QUAD.
Ação	Atividade	Unidade (Produto)	Meta Programada 2020	1º RDQA (JAN - ABR)	Responsável(is)	
1-Intensificação das Ações pertinentes ao Processo de Regionalização	4. Apoiar a elaboração dos Planos Regionais	Plano regional elaborado	9	0	Deplan/ Sea Interior	●
	5. Elaborar o Plano Diretor de Investimento das regiões de saúde	Plano elaborado	9	0	SEA Interior/Deplan	●
	6. Acompanhar o cumprimento e execução dos Termos de Compromisso de Gestão Municipal – TCGM assinados pelos municípios	TCGM acompanhado	100%	100%	SEA Interior	●
	7. Incentivar a formalização dos Consórcios Regionais em Saúde	Consórcio incentivado	1	0	SEA Interior	●
	8. Acompanhar a implementação do projeto Consórcio de Saúde com participação e contribuição, por meio das consultorias do CONASS	Projeto acompanhado	1	0	SEA Interior	●
	9. Instituir e revisar os Acordos de Cooperação Técnica Especial entre os Estados do Amazonas e outros Estados da Região Norte (Acre, Rondônia e Pará)	Acordo instituído	3	0	SEA Interior	●
2-Atualização e Monitoramento da PPI	1. Instituir coordenação do grupo condutor da PPI	Grupo instituído	1	1	Deplan/SEA Interior	●
	2. Realizar oficinas para reordenação das Redes de Atenção à Saúde no âmbito do estado do Amazonas	Oficina realizada	10	0	Coordenação do grupo condutor da PPI	●
	3. Articular junto ao Ministério da Saúde apoio técnico para processo de atualização da PPI	Apoiador designado	1	1	Coordenação do grupo condutor da PPI	●






What (O que fazer?)	How (Como fazer?)		When (Quando fazer?)	REALIZADO	Who (Quem vai fazer?)	STATUS DA ATIVIDADE 1º QUAD.
Ação	Atividade	Unidade (Produto)	Meta Programada 2020	1º RDQA (JAN - ABR)	Responsável(is)	
	4. Realizar capacitação da equipe SUSAM no processo de atualização da PPI	Capacitação realizada	1	0	Coordenação do grupo condutor da PPI	●
	5. Realizar atualização da PPI e pactuação em CIR e CIB	PPI atualizada e pactuada	1	0	Coordenação do grupo condutor da PPI	●
3-Fortalecimento da Comissão Intergestores Bipartite e Comissões Intergestores Regionais	1. Operacionalizar as atividades das Comissões Intergestores Bipartite (CIB) e regionais (CIR's)	CIB / CIR funcionando	10	10	CIB/CIR's	●
	2. Operacionalizar o funcionamento das Câmaras Técnicas da CIB	Câmara técnica em funcionamento	2	0	CIB/CIR's	●
	3. Monitorar e avaliar as Comissões Intergestores Regionais – CIR's	CIR monitorada	9	2	CIB/CIR's	●
	4. Realizar curso de capacitação para Secretaria Executiva da CIB e das CIR's	Curso realizado	1	0	CIB/CIR's	●
	5. Realizar Encontro Estadual das Secretarias Executivas das CIR's	Encontro realizado	1	0	CIB/CIR's	●
STATUS DAS ATIVIDADES	EXECUTADAS					
	PARCIALMENTE EXECUTADAS					
	NÃO EXECUTADAS					



						
EXECUÇÃO DA PROGRAMAÇÃO ANUAL DE SAÚDE 2020 DA SUSAM - ETAPA DE MONITORAMENTO						
ADMINISTRAÇÃO GERAL						
Diretriz	Garantir a implementação da regionalização da saúde no Estado do Amazonas, considerando as características diferenciadas do estado, apoiando técnica, política e financeiramente as propostas para a organização e gestão da Rede de Atenção à saúde regionalizada					
Objetivos Estratégicos	Prover os Órgãos da Administração Estadual dos meios administrativos para a implementação e gestão de seus programas finalísticos.					
Indicadores	Participação da despesa com pessoal na despesa total com Saúde Número de unidades gestoras da rede estadual com despesas administrativas					
Programa PPA	Apoio Administrativo					
Orçamento Inicial (LOA) previsto para o Programa	2020 R\$1.174.123.000,00					
What (O que fazer?)	How (Como fazer?)		When (Quando fazer?)	REALIZADO	Who (Quem vai fazer?)	STATUS DA ATIVIDADE 1º QUAD.
Ação	Atividade	Unidade (Produto)	Meta Programada 2020	1º RDQA (JAN - ABR)	Responsável(is)	
1- Administração das Unidades	1. Manter as unidades da rede estadual na capital e no interior com despesas administrativas	Unidade administrada	40	40	SES-AM/ FES / Unidades Gestoras de Saúde/ Fundações	
2-Administração de Serviços de Energia Elétrica, Água e Esgoto e Telefonia	1. Manter das unidades gestoras de rede estadual com despesas de contas públicas (energia elétrica, água e telefonia)	Unidade administrada	40	40	SES-AM Sede/ FES / Unidades Gestoras de Saúde/ Fundações	



What (O que fazer?)	How (Como fazer?)		When (Quando fazer?)	REALIZADO	Who (Quem vai fazer?)	STATUS DA ATIVIDADE 1º QUAD.
Ação	Atividade	Unidade (Produto)	Meta Programada 2020	1º RDQA (JAN - ABR)	Responsável(is)	
3-Ampliação, Modernização e Manutenção da Infraestrutura Tecnológica da Informação e Comunicação	1. Ampliar, modernizar e manter a infraestrutura tecnológica da informação e comunicação da saúde	Unidade com Contrato firmado	100%	100%	SES-AM Sede/ FES/Unidades Gestoras de Saúde/ Fundações	
4-Remuneração de Pessoal Ativo do Estado e Encargos Sociais	1. Remunerar cargos públicos estaduais e atender os pagamentos de encargos sociais	Servidor público estadual remunerado	21.400	23.989 (SES-AM e Fundações)	DGRH da SES-AM e RH das Fundações	
5-Auxílio-Alimentação aos Servidores e Empregados	1. Conceder o benefício de auxílio-alimentação a todos os servidores e empregados	Servidor assistido	18.000	18.167 (SES-AM e Fundações)	DGRH da SES-AM e RH das Fundações	
STATUS DAS ATIVIDADES	EXECUTADAS					
	PARCIALMENTE EXECUTADAS					
	NÃO EXECUTADAS					













EXECUÇÃO DA PROGRAMAÇÃO ANUAL DE SAÚDE 2020 DA SUSAM - ETAPA DE MONITORAMENTO

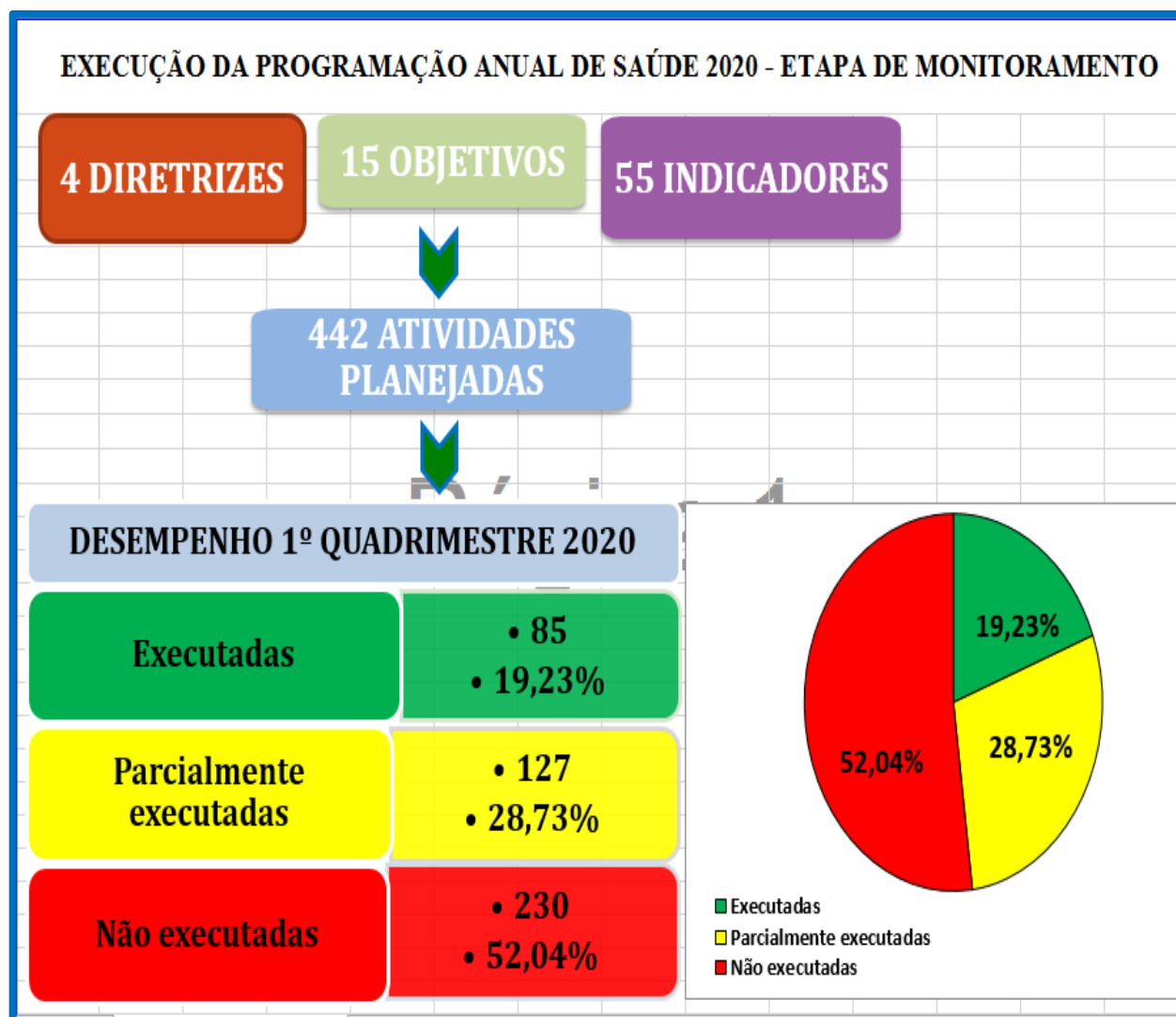
CONTROLE SOCIAL E OUVIDORIA

Diretriz	Fortalecer e qualificar a participação do controle social garantindo a transparência, a moralidade na gestão pública e o estabelecimento de ações intersetoriais que cumpram os direitos constitucionais							
Objetivos Estratégicos	Fortalecer as instâncias do controle social e os canais de interação com o usuário, com garantia de transparência e participação cidadã							
Indicadores	Número de serviços de ouvidoria do SUS implantados nas unidades de saúde sob gestão estadual Proporção de propostas contempladas no Plano Estadual constantes no Relatório da Conferência Estadual							
Programa PPA	NavegaSUS							
Orçamento Inicial (LOA) previsto para o Programa	2020 R\$8.359.000,00							
What (O que fazer?)	How (Como fazer?)				When (Quando fazer?)	REALIZADO	Who (Quem vai fazer?)	STATUS DA ATIVIDADE 1º QUAD.
Ação	Atividade	Unidade (Produto)	Meta Programada 2020	1º RDQA (JAN - ABR)	Responsável(is)			
	1. Cooperar e apoiar os conselhos municipais de saúde.	Cooperação e apoio realizado	62	3	CES/AM	●		
	2. Formular estratégias e controle da execução de políticas públicas	Estratégia formulada e controle executado	100%	30%	CES/AM	●		
	3. Fiscalizar, acompanhar e avaliar os resultados propostos nos instrumentos de gestão da Secretaria Estadual de Saúde	Resultado monitorado	100%	40%	CES/AM	●		



What (O que fazer?)	How (Como fazer?)		When (Quando fazer?)	REALIZADO	Who (Quem vai fazer?)	STATUS DA ATIVIDADE 1º QUAD.
Ação	Atividade	Unidade (Produto)	Meta Programada 2020	1º RDQA (JAN - ABR)	Responsável(is)	
1-Fortalecimento do Controle Social e Participação Popular	4. Realizar reuniões ordinárias do Conselho Estadual do Amazonas	Reunião realizada	12	1	CES/AM	
	5. Reformular e aprovar o regimento interno do Conselho Estadual de Saúde do Amazonas	Regimento reformulado e aprovado	1	0	CES/AM	
	6. Realizar treinamento para conselheiros estaduais	Treinamento realizado	3	0	CES/AM	
	7. Rever a Lei Nº 2.211, 17/05/1993, referente a criação do CES/AM	Lei revisada	1	0	CES/AM	
	8. Estabelecer e fixar diretrizes a serem estabelecidas na elaboração do PES	Diretriz estabelecida e fixada	1	1	CES/AM	
	9. Acompanhar desenvolvimento em corporação científica e tecnológica na saúde	Desenvolvimento acompanhado	1	0	CES/AM	
	10. Criar e manter comissões técnicas do Conselho	Comissão Criada	4	2	CES/AM	
2-Implementação das ações de Ouvidoria do SUS	1. Implantar e fortalecer os serviços de ouvidoria nas unidades de saúde da capital e do interior para compor a rede estadual de ouvidoria do SUS.	Serviço de ouvidoria implantado	10	2	Coordenação da Ouvidoria Estadual do SUS/AM	
STATUS DAS ATIVIDADES	EXECUTADAS					
	PARCIALMENTE EXECUTADAS					
	NÃO EXECUTADAS					





8. Indicadores de Pactuação Interfederativa - Resultados

QUADRO 4: RESULTADOS DOS INDICADORES DA PACTUAÇÃO INTERFEDERATIVA - AMAZONAS, 1º QUADRIMESTRE 2020

Nº	Tipo	Indicador	Unidade de medida	Meta 2020	Resultado 1º Quadrimestre 2020	Descrição da Meta (Resultado Esperado)	Área Técnica Responsável
1	PACTO	Mortalidade prematura (de 30 a 69 anos) pelo conjunto das quatro principais doenças crônicas não transmissíveis (doenças do aparelho circulatório, câncer, diabetes e doenças respiratórias crônicas)	Taxa /100.000	228,16	92,93 Óbitos/100.000	Reduzir a taxa de mortalidade prematura (de 30 a 69 anos) por doenças crônicas não transmissíveis (doenças do aparelho circulatório, câncer, diabetes e doenças respiratórias crônicas).	Rede de Crônicos/SUSAM
2	PACTO	Proporção de óbitos de mulheres em idade fértil (10 a 49 anos) investigados.	%	85,00	67,60	Aumentar a Investigação dos óbitos de mulheres em idade fértil (MIF).	FVS
3	PACTO	Proporção de registro de óbitos com causa básica definida	%	90,00	86,20	Aumentar a proporção de registro de óbitos com causa básica definida.	
4	PACTO	Proporção de vacinas selecionadas do Calendário Nacional de Vacinação para crianças menores de dois anos de idade - Pentavalente (3ª dose), Pneumocócica 10-valente (2ª dose), Poliomielite (3ª dose) e Tríplice viral (1ª dose) - com cobertura vacinal preconizada	%	75,00	Não apurado	Alcançar, nacionalmente, em pelo menos 75% dos municípios, as coberturas vacinais adequadas do Calendário Básico de Vacinação da Criança.	
5	PACTO	Proporção de casos de doenças de notificação compulsória imediata (DNCI) encerrados em até 60 dias após notificação	%	80,00	77,60	Aumentar os registros de Doença de Notificação Compulsória Imediata -DNCI, encerrados dentro de 60 dias a partir da data de notificação.	FUAM
6	PACTO	Proporção de cura dos casos novos de hanseníase diagnosticados nos anos coortes	%	90,00	81,20	Aumentar a proporção de cura dos casos novos de hanseníase nos anos das coortes.	



Nº	Tipo	Indicador	Unidade de medida	Meta 2020	Resultado 1º Quadrimestre 2020	Descrição da Meta (Resultado Esperado)	Área Técnica Responsável
7	PACTO	Número de casos autóctones de malária.	NÚMERO	49.600	16.075	Reduzir número de casos autóctones de malária.	FVS
8	PACTO	Número de casos de sífilis congênita em menores de um ano de idade.	NÚMERO	500	146	Reduzir a incidência de sífilis congênita.	DABE
9	PACTO	Numero de casos novos de AIDS em menores de 5 anos	NÚMERO	5	1	Reduzir a incidência de aids em menores de 5 anos.	
10	PACTO	Proporção de análises realizadas em amostras de água para consumo humano quanto aos parâmetros coliformes totais, cloro residual livre e turbidez	%	35,00	8,47	Ampliar a proporção de análises realizadas em amostras de água para consumo humano, quanto aos parâmetros coliformes totais, cloro residual livre (ou outro residual de agente desinfetante) e turbidez.	FVS
11	PACTO	Razão de exames citopatológico do colo do útero em mulheres de 25 a 64 anos na população residente de determinado local e pop. Da mesma faixa etária	RAZÃO	0,35	0,11	Ampliar a razão de mulheres na faixa etária de 25 a 64 anos com um exame citopatológico a cada três anos.	FCECON
12	PACTO	Razão de exames de mamografia de rastreamento realizados em mulheres de 50 a 69 anos e população da mesma faixa etária	RAZÃO	0,19	0,04	Ampliar a razão de exames de mamografia em mulheres de 50 a 69 anos de idade.	
13	PACTO	Proporção de parto normal no sistema único de saúde e na saúde suplementar	%	66,00	60,50	Aumentar o percentual de parto normal.	Rede Cegonha / Saúde de Mulher
14	PACTO	Proporção de gravidez na adolescência entre as faixas etárias 10 a 19 anos	%	23,80	23,10	Diminuir a proporção de gravidez na adolescência	DABE



Nº	Tipo	Indicador	Unidade de medida	Meta 2020	Resultado 1º Quadrimestre 2020	Descrição da Meta (Resultado Esperado)	Área Técnica Responsável
15	PACTO	Taxa de mortalidade infantil	Taxa /1.000	15,00	14,10	Reduzir a mortalidade infantil.	Rede Cegonha / Saúde de Mulher
16	PACTO	Número de óbitos maternos em determinado período e local de residência	NÚMERO	59	18	Reduzir o número de óbitos maternos.	Rede Cegonha / Saúde de Mulher
17	PACTO	Cobertura populacional estimada pelas equipes de Atenção Básica	%	70,40	72,00	Aumentar o percentual de cobertura populacional das equipes de atenção básica.	DABE
18	PACTO	Cobertura de Acompanhamento das condicionalidades de saúde do programa bolsa família	%	81,00	54,75 (1ª vigência jan/jun)	Aumentar o percentual de cobertura de acompanhamento das condicionalidades de Saúde do Programa Bolsa Família (PBF).	
19	PACTO	Cobertura populacional estimada de saúde bucal na atenção básica	%	50,00	49,95	Aumentar o percentual de cobertura populacional das equipes básicas de saúde bucal.	
21	PACTO	Ações de matriciamento sistemático realizadas por CAPS com equipes de Atenção Básica	%	80,00	Não apurado	Aumentar as Ações de Matriciamento realizadas por CAPS com equipes de AB.	Rede Psicossocial
23	PACTO	Proporção de preenchimento do campo "ocupação" nas notificações de agravos relacionados ao trabalho	%	95,00	Não apurado	Identifica as ocupações que apresentam maiores incidências de agravos relacionados ao trabalho, possibilitando a definição de ações de promoção, prevenção, vigilância e assistência, de forma mais adequada.	DABE / CEREST
Os resultados dos outros indicadores que constam no Plano e na PAS 2020 serão apurados anualmente							

Observações: Indicador 20 - Percentual de municípios que realizam no mínimo seis grupos de ações de vigilância sanitária, consideradas necessárias a todos os municípios. Indicador excluído conforme nota técnica N° 18/2018 ANVISA.

Indicador 22 - Numero de ciclos que atingiram mínimo de 80% de cobertura de imóveis visitados para controle vetorial da dengue. Pactuação só com os municípios.



9. Execução Orçamentária e Financeira na Saúde

9.1 Execução da Programação por Fonte, Subfunção e Natureza da despesa

QUADRO 5: EXECUÇÃO DA DESPESA POR FONTE, SUBFUNÇÃO E NATUREZA - AMAZONAS, 1º QUADRIMESTRE 2020

Subfunções		Recursos Ordinários - Fonte Livre	Receitas de Impostos e de Transferência de Impostos - Saúde	Transferências Fundo a Fundo de Recursos do SUS provenientes do Governo Federal	Transferências Fundo a Fundo de Recursos do SUS provenientes do Governo Estadual	Transferências de Convênios destinadas à Saúde	Operações de Crédito vinculadas à Saúde	Royalties do Petróleo destinados à Saúde	Outros Recursos Destinados à Saúde	TOTAL
301 - Atenção Básica	Corrente	0,00	0,00	0,00	0,00	0,00	0,00	0,00	0,00	0,00
	Capital	0,00	0,00	0,00	0,00	0,00	0,00	0,00	0,00	0,00
302 - Assistência Hospitalar e Ambulatorial	Corrente	39.273.187,05	369.392.785,19	76.021.356,19	0,00	86.100,00	0,00	0,00	0,00	484.773.428,43
	Capital	9.897.588,34	0,00	325.600,00	0,00	292.781,19	0,00	0,00	0,00	10.515.969,53
303 - Suporte Profilático e Terapêutico	Corrente	0,00	49.170.638,17	10.946.438,00	0,00	0,00	0,00	0,00	0,00	60.117.076,17
	Capital	0,00	0,00	0,00	0,00	0,00	0,00	0,00	0,00	0,00
304 - Vigilância Sanitária	Corrente	0,00	4.729.820,23	5.022,00	0,00	0,00	0,00	0,00	0,00	4.734.842,23
	Capital	0,00	0,00	0,00	0,00	0,00	0,00	0,00	0,00	0,00
305 - Vigilância Epidemiológica	Corrente	0,00	0,00	507.752,09	0,00	0,00	0,00	0,00	0,00	507.752,09
	Capital	0,00	0,00	0,00	0,00	0,00	0,00	0,00	0,00	0,00
306 - Alimentação e Nutrição	Corrente	0,00	0,00	0,00	0,00	0,00	0,00	0,00	0,00	0,00
	Capital	0,00	0,00	0,00	0,00	0,00	0,00	0,00	0,00	0,00
Outras Subfunções	Corrente	4.367.179,79	403.168.444,98	4.046.735,11	0,00	0,00	0,00	0,00	493.947,76	412.076.307,64
	Capital	0,00	0,00	0,00	0,00	0,00	0,00	0,00	0,00	0,00
TOTAL		53.537.955,18	826.461.688,57	91.852.903,39	0,00	378.881,19	0,00	0,00	493.947,76	972.725.376,09

Fonte: Sistema de Informações sobre Orçamentos Públicos em Saúde (SIOPS)

Data da consulta: 21/05/2020



9.2 Indicadores Financeiros

TABELA 27: DEMONSTRATIVO DOS INDICADORES FINANCEIROS - AMAZONAS, ABRIL 2020

INDICADOR FINANCEIRO		VALOR
1.1	Participação da receita de impostos na receita total do Estado	45,42 %
1.2	Participação das transferências intergovernamentais na receita total do Estado	34,43 %
1.3	Participação % das Transferências para a Saúde (SUS) no total de recursos transferidos para o Estado	11,08 %
1.4	Participação % das Transferências da União para a Saúde no total de recursos transferidos para a saúde no Estado	99,75 %
1.5	Participação % das Transferências da União para a Saúde (SUS) no total de Transferências da União para o Estado	16,41 %
1.6	Participação % da Receita de Impostos e Transferências Constitucionais e Legais na Receita Total do Estado	61,54 %
2.1	Despesa total com Saúde, sob a responsabilidade do Estado, por habitante	R\$ 238,38
2.2	Participação da despesa com pessoal na despesa total com Saúde	34,19 %
2.3	Participação da despesa com medicamentos na despesa total com Saúde	3,18 %
2.4	Participação da desp. com serviços de terceiros - pessoa jurídica na despesa total com Saúde	10,09 %
2.5	Participação da despesa com investimentos na despesa total com Saúde	1,08 %
2.6	Despesas com Instituições Privadas Sem Fins Lucrativos	5,77 %
3.1	Participação das transferências para a Saúde em relação à despesa total do Município com saúde	25,39 %
3.2	% da receita própria aplicada em ASPS conforme a LC 141/2012	21,06 %
1.1	Participação da receita de impostos na receita total do Estado	45,42 %

Fonte: Ministério da Saúde / SIOPS - 2º Bimestre 2020.



9.3 Relatório Resumido de Execução Orçamentária – RREO

QUADRO 6: DEMONSTRATIVO DAS RECEITAS COM AÇÕES E SERVIÇOS PÚBLICOS DE SAÚDE PERÍODO DE REFERÊNCIA: 1º QUADRIMESTRE 2020 / 2º BIMESTRE

R\$ 1,00

RECEITAS RESULTANTES DE IMPOSTOS E TRANSFERÊNCIAS CONSTITUCIONAIS E LEGAIS	PREVISÃO INICIAL	PREVISÃO ATUALIZADA (a)	RECEITAS REALIZADAS	
			ATÉ BIMESTRE (b)	% (b/a) x 100
RECEITA DE IMPOSTOS (I)	9.473.972.000,00	9.473.972.000,00	3.815.114.052,04	40,27
Receita Resultante do Imposto sobre a Circulação de Mercadorias e Serviços de Transporte Interestadual e Intermunicipal e de	8.284.219.000,00	8.284.219.000,00	3.432.677.323,24	41,44
ICMS	8.232.250.000,00	8.232.250.000,00	3.414.861.646,02	41,48
Multas, Juros de Mora, Dívida Ativa e Outros Encargos do ICMS	51.969.000,00	51.969.000,00	17.815.677,22	34,28
Receita Resultante do Imposto de Transmissão Causa Mortis e Doação de Bens e Direitos – ITCD	10.248.000,00	10.248.000,00	4.318.044,21	42,14
ITCD	10.240.000,00	10.240.000,00	4.314.642,78	42,14
Multas, Juros de Mora, Dívida Ativa e Outros Encargos do ITCD	8.000,00	8.000,00	3.401,43	42,52
Receita Resultante do Imposto sobre a Propriedade de Veículos Automotores – IPVA	359.946.000,00	359.946.000,00	121.231.934,36	33,68
IPVA	340.866.000,00	340.866.000,00	109.893.247,77	32,24
Multas, Juros de Mora, Dívida Ativa e Outros Encargos do IPVA	19.080.000,00	19.080.000,00	11.338.686,59	59,43
Receita Resultante do Imposto sobre a Renda e Proventos de Qualquer Natureza Retido na Fonte – IRRF	819.559.000,00	819.559.000,00	256.886.750,23	31,34
RECEITA DE TRANSFERÊNCIAS CONSTITUCIONAIS E LEGAIS (II)	2.350.159.000,00	2.350.159.000,00	1.029.275.204,32	43,80
Cota-Parte FPE	2.320.800.000,00	2.320.800.000,00	1.022.213.258,51	44,05
Cota-Parte IPI-Exportação	29.359.000,00	29.359.000,00	7.061.945,81	24,05
DEDUÇÕES DE TRANSFERÊNCIAS CONSTITUCIONAIS AOS MUNICÍPIOS (III)	2.258.367.500,00	2.258.367.500,00	920.548.277,08	40,76
Parcela do ICMS repassada aos municípios (25%)	2.071.054.750,00	2.071.054.750,00	858.167.557,83	41,44
Parcela do IPVA repassada aos municípios (50%)	179.973.000,00	179.973.000,00	60.615.232,84	33,68
Parcela da Cota-Parte do IPI-Exportação repassada aos municípios (25%)	7.339.750,00	7.339.750,00	1.765.486,41	24,05
TOTAL DAS RECEITAS RESULTANTES DE IMPOSTOS E TRANSFERÊNCIAS CONSTITUCIONAIS E LEGAIS - (IV) = (I) + (II) - (III)	9.565.763.500,00	9.565.763.500,00	3.923.840.979,28	41,02

Fonte: Administração Financeira Integrada – AFI, Departamento de Contabilidade Pública – DECON, SEFAZ/AM.

Relatório para simples conferência; o relatório oficial estará disponível em <https://www.saude.gov.br/repasses-financeiros/siops> após a transmissão e homologação dos dados.



QUADRO 7: DESPESAS COM AÇÕES E SERVIÇOS PÚBLICOS DE SAÚDE POR SUBFUNÇÃO E CATEGORIA ECONÔMICA - 2º BIMESTRE 2020

SUBFUNÇÃO	CATEGORIA	DOTAÇÃO INICIAL	DOTAÇÃO ATUALIZADA ('c)	EMPENHADO		LIQUIDADO		PAGO		Inscritas em Restos a Pagar Não Processados (g)
				Até o Bimestre (d)	% (d/c) x 100	Até o Bimestre (e)	% (e/c) x 100	Até o Bimestre (f)	% (f/c) x 100	
Atenção Básica (V)	Despesas Correntes	6.608.000,00	150.000,00	0,00	-	0,00	-	0,00	-	0,00
	Despesas de Capital	0,00	0,00	0,00	-	0,00	-	0,00	-	0,00
Atenção Básica Total		6.608.000,00	150.000,00	0,00	-	0,00	-	0,00	-	0,00
Assistência Hospitalar e Ambulatorial (VI)	Despesas Correntes	710.135.000,00	672.903.042,38	513.757.229,06	76,35	369.392.785,19	54,90	338.166.471,31	50,25	144.364.443,87
	Despesas de Capital	0,00	4.828.467,59	0,00	-	0,00	-	0,00	-	0,00
Assistência Hospitalar e Ambulatorial Total		710.135.000,00	677.731.509,97	513.757.229,06	75,81	369.392.785,19	54,50	338.166.471,31	49,90	144.364.443,87
Suporte Profilático e Terapêutico (VII)	Despesas Correntes	206.914.000,00	185.050.819,89	135.291.925,82	73,11	49.170.638,17	26,57	35.366.387,46	19,11	86.121.287,65
	Despesas de Capital	0,00	0,00	0,00	-	0,00	-	0,00	-	0,00
Suporte Profilático e Terapêutico Total		206.914.000,00	185.050.819,89	135.291.925,82	73,11	49.170.638,17	26,57	35.366.387,46	19,11	86.121.287,65
Vigilância Sanitária (VII)	Despesas Correntes	0,00	6.181.070,23	6.181.070,23	100,00	4.729.820,23	76,52	4.729.820,23	76,52	1.451.250,00
	Despesas de Capital	0,00	0,00	0,00	-	0,00	-	0,00	-	0,00
Vigilância Sanitária Total		0,00	6.181.070,23	6.181.070,23	100,00	4.729.820,23	76,52	4.729.820,23	76,52	1.451.250,00
Vigilância Epidemiológica (IX)	Despesas Correntes	1.962.000,00	2.072.000,00	2.080,00	0,10	0,00	0,00	0,00	-	2.080,00
	Despesas de Capital	0,00	0,00	0,00	-	0,00	-	0,00	-	0,00
Vigilância Epidemiológica Total		1.962.000,00	2.072.000,00	2.080,00	0,10	0,00	0,00	0,00	-	2.080,00
Alimentação e Nutrição (X)	Despesas Correntes	0,00	0,00	0,00	-	0,00	-	0,00	-	0,00
	Despesas de Capital	0,00	0,00	0,00	-	0,00	-	0,00	-	0,00
Alimentação e Nutrição Total		0,00	0,00	0,00	-	0,00	-	0,00	-	0,00
Outras Subfunções (XI)	Despesas Correntes	1.155.515.000,00	1.219.480.599,14	420.551.070,16	34,49	403.168.444,98	33,06	308.829.120,86	25,32	17.382.625,18
	Despesas de Capital	0,00	0,00	0,00	-	0,00	-	0,00	-	0,00
Outras Subfunções Total		1.155.515.000,00	1.219.480.599,14	420.551.070,16	34,49	403.168.444,98	33,06	308.829.120,86	25,32	17.382.625,18
TOTAL (XII) = (V + VI + VII + VIII + IX + X + XI)		2.081.134.000,00	2.090.665.999,23	1.075.783.375,27	51,46	826.461.688,57	39,53	687.091.799,86	32,86	249.321.686,70

Fonte: Administração Financeira Integrada – AFI, Departamento de Contabilidade Pública – DECON, SEFAZ/AM.



**QUADRO 8: APURAÇÃO DO CUMPRIMENTO DO LIMITE MÍNIMO PARA APLICAÇÃO
EM AÇÕES E SERVIÇOS PÚBLICOS DE SAÚDE - 2º BIMESTRE 2020**

R\$ 1,00

APURAÇÃO DO CUMPRIMENTO DO LIMITE MÍNIMO PARA APLICAÇÃO EM ASPs	DESPESA EMPENHADA (d)	DESPESA LIQUIDADADA (e)	DESPESA PAGA (f)
TOTAL DAS DESPESAS COM ASPs (XIII) = (XII)	1.075.783.375,27	826.461.688,57	687.091.799,86
(-) Restos a Pagar Não Processados Inscritos Indevidamente no Exercício sem Disponibilidade Financeira (XIV)	0,00	0,00	0,00
(-) Despesas Custeadas com Recursos Vinculados à Parcela do Percentual Mínimo que não foi Aplicada em ASPs em Exercícios Anteriores (XV)	0,00	0,00	0,00
(-) Despesas Custeadas com Disponibilidade de Caixa Vinculada aos Restos a Pagar Cancelados (XVI)	0,00	0,00	0,00
(=) VALOR APLICADO EM ASPs (XVII) = (XIII - XIV - XV - XVI)	1.075.783.375,27	826.461.688,57	687.091.799,86
DESPESA MÍNIMA A SER APLICADA EM ASPs (XVIII) = (IV) x 12% (LC 141/2012)			470.860.917,51
Despesa Mínima a ser Aplicada em ASPs (XVIII) = (IV) x % (Constituição Estadual)	0,00	0,00	0,00
Diferença entre o Valor Aplicado e a Despesa Mínima a ser Aplicada (XIX) = (XVII (d ou e) - XVIII) ¹	604.922.457,76	355.600.771,06	216.230.882,35
Limite não Cumprido (XX) = (XIX) (Quando valor for inferior a zero)	0,00	0,00	0,00
PERCENTUAL DA RECEITA DE IMPOSTOS E TRANSFERÊNCIAS CONSTITUCIONAIS E LEGAIS APLICADO EM ASPs (XVII / IV) *100 (mínimo de 12% conforme LC nº 141/2012 ou % da Constituição Estadual)	27,42	21,06	17,51

Fonte: Administração Financeira Integrada – AFI, Departamento de Contabilidade Pública – DECON, SEFAZ/AM.

Nota: 1 Nos cinco primeiros bimestres do exercício, o acompanhamento será feito com base na despesa liquidada. No último bimestre do exercício, o valor deverá corresponder ao total da despesa empenhada.

O Amazonas está entre os estados brasileiros que mais investe os seus recursos próprios na saúde pública, sendo que nos últimos anos vem aplicado no setor um percentual sempre superior aos 12% previsto na Constituição Federal. No segundo bimestre de 2020, este percentual de aplicação na saúde com as receitas correntes líquidas (receitas obrigatórias) alcançou 21,06%, ou seja, foi aplicado 9,06% acima do mínimo constitucional, o que representa R\$ 355.600.771,06 a mais.



QUADRO 9: EXECUÇÃO DE RESTOS A PAGAR - 2º BIMESTRE 2020

R\$ 1,00

EXECUÇÃO DE RESTOS A PAGAR										
EXERCÍCIO DO EMPENHO ²	VALOR MÍNIMO PARA APLICAÇÃO EM ASPs (L)	VALOR APLICADO EM ASPs NO EXERCÍCIO (M)	VALOR APLICADO ALÉM DO LIMITE MÍNIMO (N) = (M - L), SE < 0, ENTÃO (N) = 0	TOTAL INSCRITO EM RP NO EXERCÍCIO (O)	RPNP INSCRITOS INDEVIDAMENTE E NO EXERCÍCIO SEM DISPONIBILIDADE DE FINANCEIRA P = (XIID)	VALOR INSCRITO EM RP CONSIDERADO NO LIMITE (Q) = (O - N) SE	TOTAL DE RP PAGOS (R)	TOTAL DE RP A PAGAR	TOTAL DE RP CANCELADOS OU PRESCRITOS (Q)	DIFERENÇA ENTRE O VALOR APLICADO ALÉM DO LIMITE E TOTAL DE RP CANCELADOS (R) = (N - Q)
Empenhos de 2020	470.860.917,51	826.461.688,57	355.600.771,06	N/A	N/A	N/A	N/A	N/A	N/A	N/A
Empenhos de 2019	1.380.961.548,08	1.880.037.242,06	499.075.693,98	134.894.868,03	70.566.029,43	0,00	89.005.341,45	45.789.654,29	99.872,29	498.975.821,69
Empenhos de 2018	1.260.187.730,39	2.041.447.933,50	781.260.203,11	27.488.311,85	27.488.311,85	0,00	15.792.004,18	107.462,01	11.588.845,66	769.671.357,45
Empenhos de 2017	1.116.975.907,16	1.658.013.501,02	541.037.593,86	28.006.654,88	28.011.616,88	0,00	18.415.555,84	0,00	9.591.099,04	531.446.494,82
Empenhos de 2016	1.037.229.211,62	1.929.422.148,22	892.192.936,60	44.059.221,01	44.059.221,01	0,00	26.136.275,92	16.751.113,69	1.171.831,40	891.021.105,20
Empenhos de 2015	1.016.335.281,45	1.759.972.285,13	743.637.003,68	13.224.214,76	0,00	0,00	6.377.842,99	62.642,40	6.783.729,37	736.853.274,31
Empenhos de 2014	1.029.485.536,00	1.905.350.722,99	875.865.186,99	9.040.743,89	0,00	0,00	6.329.639,86	180.115,76	2.530.988,27	873.334.198,72
Empenhos de 2013	968.617.112,41	1.846.304.778,66	877.687.666,25	68.856.556,59	55.843.528,74	0,00	49.902.937,16	287.806,14	18.665.813,29	859.021.852,96

Fonte: Administração Financeira Integrada – AFI, Departamento de Contabilidade Pública – DECON, SEFAZ/AM.

Nota: 2 Até o exercício de 2018, o controle da execução dos restos a pagar considerava apenas os valores dos restos a pagar não processados (regra antiga). A partir do exercício de 2019, o controle da execução dos restos a pagar considera os restos a pagar processados e não processados (regra nova).



QUADRO 10: RECEITAS ADICIONAIS PARA O FINANCIAMENTO DA SAÚDE NÃO COMPUTADAS NO CÁLCULO DO MÍNIMO - 2º BIMESTRE 2020

RECEITAS ADICIONAIS PARA O FINANCIAMENTO DA SAÚDE NÃO COMPUTADAS NO CÁLCULO DO MÍNIMO	PREVISÃO INICIAL	PREVISÃO ATUALIZADA (a)	RECEITA REALIZADA	
			Até o bimestre (b)	% (d/c) x 100
RECEITAS DE TRANSFERÊNCIAS PARA A SAÚDE (XXIX)	442.722.000,00	442.722.000,00	246.367.298,08	55,65
Provenientes da União	442.722.000,00	442.722.000,00	246.367.298,08	55,65
OUTRAS RECEITAS (XXXI)	2.015.000,00	2.015.000,00	626.697,04	31,10
TOTAL RECEITAS ADICIONAIS PARA FINANCIAMENTO DA SAÚDE (XXXII) = (XXIX + XXX + XXXI)	444.737.000,00	444.737.000,00	246.993.995,12	55,54

Fonte: Administração Financeira Integrada – AFI, Departamento de Contabilidade Pública – DECON, SEFAZ/AM.



QUADRO 11: DESPESAS COM SAUDE POR SUBFUNÇÕES E CATEGORIA ECONÔMICA NÃO COMPUTADAS NO CÁLCULO DO MÍNIMO - 2º BIMESTRE 2020

SUBFUNÇÃO	CATEGORIA	DOTAÇÃO INICIAL	DOTAÇÃO ATUALIZADA ('c)	EMPENHADO		LIQUIDADO		PAGO		Inscritas em Restos a Pagar não Processados (g)
				ATÉ O BIMESTRE (d)	% (d/c) x 100	ATÉ O BIMESTRE (e)	% (e/c) x 100	ATÉ O BIMESTRE (f)	% (f/c) x 100	
Atenção Básica (XXXIII)	Correntes	7.065.000,00	7.082.671,72	3.788,72	0,05	0,00	0,00	0,00	0,00	3.788,72
	Capital	0,00	0,00	0,00	-	0,00	-	0,00	-	0,00
Atenção Básica Total		7.065.000,00	7.082.671,72	3.788,72	0,05	0,00	0,00	0,00	0,00	3.788,72
Assistência Hospitalar e Ambulatorial (XXXIV)	Correntes	346.002.000,00	517.973.417,30	257.392.843,73	49,69	115.380.643,24	22,28	108.360.220,38	20,92	142.012.200,49
	Capital	49.857.000,00	120.223.902,68	41.752.683,02	34,73	10.515.969,53	8,75	7.684.444,53	6,39	31.236.713,49
Assistência Hospitalar e Ambulatorial Total		395.859.000,00	638.197.319,98	299.145.526,75	46,87	125.896.612,77	19,73	116.044.664,91	18,18	173.248.913,98
Suporte Profilático e Terapêutico (XXXV)	Correntes	75.460.000,00	113.620.635,68	37.896.543,83	33,35	10.946.438,00	9,63	10.846.411,00	9,55	26.950.105,83
	Capital	0,00	0,00	0,00	-	0,00	-	0,00	-	0,00
Suporte Profilático e Terapêutico Total		75.460.000,00	113.620.635,68	37.896.543,83	33,35	10.946.438,00	9,63	10.846.411,00	9,55	26.950.105,83
Vigilância Sanitária (XXXVI)	Correntes	1.193.000,00	1.193.000,00	5.022,00	0,42	5.022,00	0,42	5.022,00	0,42	0,00
	Capital	0,00	0,00	0,00	-	0,00	-	0,00	-	0,00
Vigilância Sanitária Total		1.193.000,00	1.193.000,00	5.022,00	0,42	5.022,00	0,42	5.022,00	0,42	0,00
Vigilância Epidemiológica (XXXVII)	Correntes	10.673.000,00	14.740.187,62	3.447.016,82	23,39	507.752,09	3,44	457.934,49	3,11	2.939.264,73
	Capital	2.000,00	2.000,00	0,00	0,00	0,00	0,00	0,00	0,00	0,00
Vigilância Epidemiológica Total		10.675.000,00	14.742.187,62	3.447.016,82	23,38	507.752,09	3,44	457.934,49	3,11	2.939.264,73
Alimentação e Nutrição (XXXVIII)	Correntes	0,00	0,00	0,00	-	0,00	-	0,00	-	0,00
	Capital	0,00	0,00	0,00	-	0,00	-	0,00	-	0,00
Alimentação e Nutrição Total		0,00	0,00	0,00	-	0,00	-	0,00	-	0,00
Outras Subfunções (XXXIX)	Correntes	60.500.000,00	75.698.476,70	16.657.652,92	22,01	8.907.862,66	11,77	8.659.187,77	11,44	7.749.790,26
	Capital	60.000,00	112.549,04	52.549,04	46,69	0,00	0,00	0,00	0,00	52.549,04
Outras Subfunções Total		60.560.000,00	75.811.025,74	16.710.201,96	22,04	8.907.862,66	11,75	8.659.187,77	11,42	7.802.339,30
TOTAL DAS DESPESAS NÃO COMPUTADAS NO CÁLCULO DO MÍNIMO (XL) = (XXXIII + XXXIV + XXXV + XXXVI + XXXVII + XXXVIII + XXXIX)		550.812.000,00	850.646.840,74	357.208.100,08	41,99	146.263.687,52	17,19	136.013.220,17	15,99	210.944.412,56

Fonte: Administração Financeira Integrada – AFI, Departamento de Contabilidade Pública – DECON, SEFAZ/AM.



QUADRO 12: DESPESAS TOTAIS COM SAÚDE EXECUTADAS COM RECURSOS PRÓPRIOS E COM RECURSOS TRANSFERIDOS DE OUTROS ENTES - 2º BIMESTRE 2020

DESPESAS TOTAIS COM SAÚDE EXECUTADAS COM RECURSOS PRÓPRIOS E COM RECURSOS TRANSFERIDOS DE OUTROS ENTES	DOTAÇÃO INICIAL	DOTAÇÃO ATUALIZADA (c)	DESPESAS EMPENHADAS		DESPESAS LIQUIDADAS		DESPESAS PAGAS		Inscritas em Restos a Pagar não Processados (g)
			Até o bimestre (d)	% (d/c) x 100	Até o bimestre (e)	% (e/c) x 100	Até o bimestre (f)	% (f/c) x 100	
ATENÇÃO BÁSICA (XLI) = (V + XXXIII)	13.673.000,00	7.232.671,72	3.788,72	0,05	0,00	0,00	0,00	0,00	3.788,72
ASSISTÊNCIA HOSPITALAR E AMBULATORIAL (XLII) = (VI + XXXIV)	1.105.994.000,00	1.315.928.829,95	812.902.755,81	61,77	495.289.397,96	37,64	454.211.136,22	34,52	317.613.357,85
SUORTE PROFILÁTICO E TERAPÊUTICO (XLIII) = (VII + XXXV)	282.374.000,00	298.671.455,57	173.188.469,65	57,99	60.117.076,17	20,13	46.212.798,46	15,47	113.071.393,48
VIGILÂNCIA SANITÁRIA (XLIV) = (VIII + XXXVI)	1.193.000,00	7.374.070,23	6.186.092,23	83,89	4.734.842,23	64,21	4.734.842,23	64,21	1.451.250,00
VIGILÂNCIA EPIDEMIOLÓGICA (XLV) = (XIX + XXXVII)	12.637.000,00	16.814.187,62	3.449.096,82	20,51	507.752,09	3,02	457.934,49	2,72	2.941.344,73
ALIMENTAÇÃO E NUTRIÇÃO (XLVI) = (X + XXXVIII)	0,00	0,00	0,00	0,00	0,00	0,00	0,00	0,00	0,00
OUTRAS SUBFUNÇÕES (XLVII) = (XI + XXXIX)	1.216.075.000,00	1.295.291.624,88	437.261.272,12	33,76	412.076.307,64	31,81	317.488.308,63	24,51	25.184.964,48
TOTAL DAS DESPESAS COM SAÚDE (XLVIII) = (XII + XL)	2.631.946.000,00	2.941.312.839,97	1.432.991.475,35	48,72	972.725.376,09	33,07	823.105.020,03	27,98	460.266.099,26
(-) Despesas executadas com recursos provenientes das transferências de recursos de outros entes ³	450.137.000,00	610.977.431,49	267.680.395,37	43,81	92.725.732,34	15,18	86.824.924,03	14,21	174.954.663,03
TOTAL DAS DESPESAS EXECUTADAS COM RECURSOS PRÓPRIOS (XLIX)	2.181.809.000,00	2.330.335.408,48	1.165.311.079,98	50,01	879.999.643,75	37,76	736.280.096,00	31,60	285.311.436,23

Fonte: Administração Financeira Integrada – AFI, Departamento de Contabilidade Pública – DECON, SEFAZ/AM.

Nota: 3 Essas despesas são consideradas executadas pelo ente transferidor.



9.4 Orçamento Total do Governo do Estado e Orçamento da Saúde

A Lei Orçamentária Anual (LOA) para o exercício de 2020 foi publicada no Diário Oficial do Estado do Amazonas de número 34.153, datado em 30 de dezembro de 2019, através da Lei Nº 5.065, da referida data. O quadro abaixo apresenta a receita orçada para o Governo Estadual e para a Saúde, compreendendo os Orçamentos Fiscal, da Seguridade Social e de Investimento de Empresas.

TABELA 28: DOTAÇÃO INICIAL DO GOVERNO DO ESTADO E DA SAÚDE - 2020

ESPECIFICAÇÃO DA RECEITA	DOTAÇÃO INICIAL (R\$)
Governo Estadual (Fiscal, Seguridade e Investimento de Empresas)	18.923.902.000,00
Governo Estadual (Fiscal e Seguridade)	18.744.665.000,00
Saúde: SUSAM e Fundações de Saúde (Seguridade)	2.631.946.000,00

Fonte: Diário Oficial do Estado do Amazonas – DOE/AM

De acordo com a referida LOA, a dotação inicial do Governo do Estado do Amazonas para o ano 2020 é de R\$ 18.923.902.000,00 (dezoito bilhões, novecentos e vinte e três milhões, novecentos e dois mil reais), cabendo aos orçamentos fiscais e da seguridade social o valor de R\$ 18.744.665.000,00 (dezoito bilhões setecentos e quarenta e quatro milhões, seiscentos e sessenta e cinco mil reais). Desse montante, coube à Secretaria de Estado da Saúde do Amazonas (SUSAM) e Fundações vinculadas à Saúde a dotação inicial de R\$ 2.631.946.000,00 (dois bilhões, seiscentos e trinta e um milhões, novecentos e quarenta e seis mil reais), representando 13,91% a participação da SUSAM no orçamento total do Governo Estadual.



9.5 Dotação Inicial, Atualizada e Suplementar da Saúde

TABELA 29: COMPARATIVO DO ORÇAMENTO INICIAL, ATUALIZADO E SUPLEMENTAR DA SAÚDE – AMAZONAS, 1º QUADRIMESTRE 2017-2020

DOTAÇÃO ⁽¹⁾	ANO			
	2017	2018	2019	2020
Dotação Inicial – Saúde	1.865.190.000,00	2.017.316.000,00	2.446.992.000,00	2.631.946.000,00
Dotação Atualizada – Saúde	2.027.369.172,59	2.156.085.453,18	2.578.043.764,32	2.941.312.839,97
Dotação Suplementar – Saúde	162.179.172,59	138.769.453,18	131.051.764,32	309.366.839,97

Fonte: Sefaz/AM - Sistema AFI - REL_EXEORC_22.

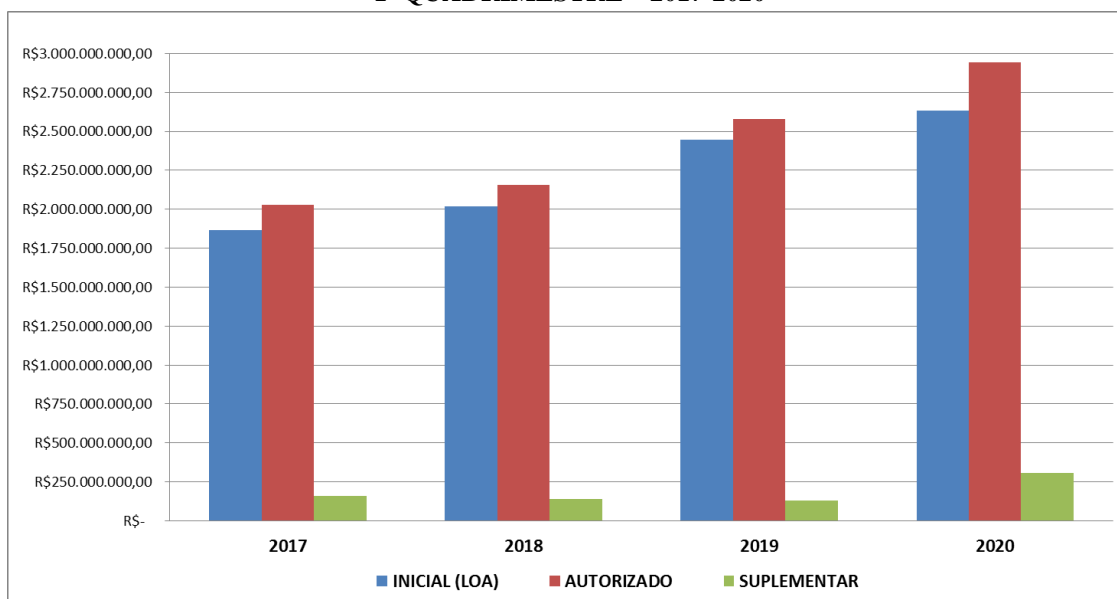
Nota: (1) Foram considerados Orçamentos da Seguridade Social da SUSAM e das Fundações de Saúde.

O orçamento inicial na LOA 2020 previsto para SUSAM, incluindo os recursos diretamente arrecadados das Fundações de Saúde, totalizou R\$ 2.631.946.000,00 (dois bilhões, seiscentos e trinta e um milhões, novecentos e quarenta e seis mil reais), sendo distribuídos em todos os programas da saúde do Governo do Estado. Em relação à dotação inicial de 2019 houve um incremento em 2020 de 7,56%, cerca de R\$ 184,9 milhões a mais do orçamento anterior.

A dotação atualizada até o mês de abril com R\$ 2.941.312.839,97 (dois bilhões, novecentos e quarenta e um milhões, trezentos e doze mil, oitocentos e trinta e nove reais e noventa e sete centavos), ocorrendo uma suplementação de R\$ 309.366.839,97 (trezentos e nove milhões, trezentos e sessenta e seis mil, oitocentos e trinta e nove reais e noventa e sete centavos), ou seja, a dotação autorizada neste primeiro quadrimestre teve um acréscimo de 11,75% em relação à previsão inicial. O orçamento atualizado de 2020 foi 14,09% de acréscimo comparado com o orçamento atualizado de 2019.



**GRÁFICO 2: DEMONSTRATIVO DO ORÇAMENTO DA SAÚDE
1º QUADRIMESTRE – 2017-2020**

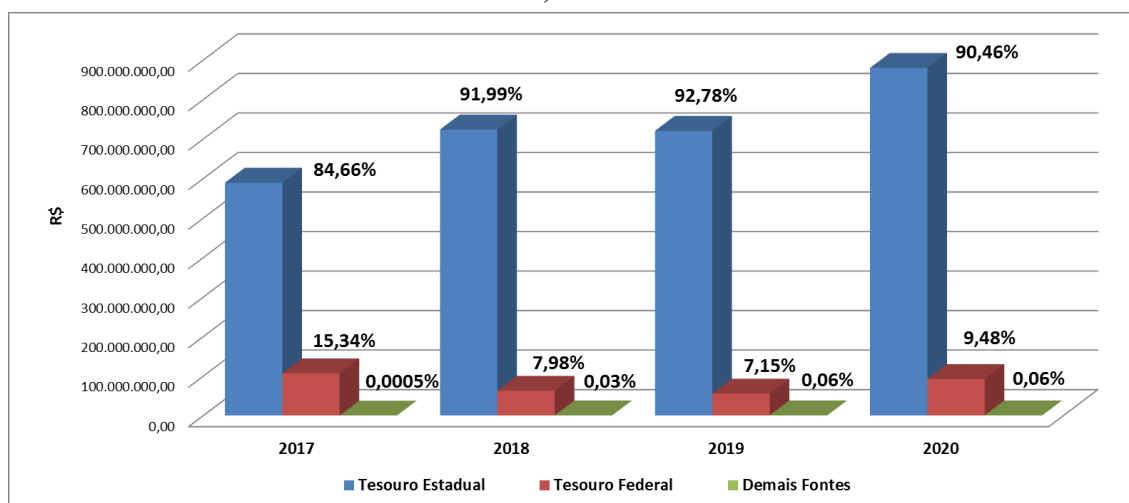


Fonte: Sefaz/AM - Sistema AFI - REL_EXEORC_22.

9.6 Execução Financeira da Saúde por Fonte

O gráfico e o quadro abaixo demonstram a evolução da execução financeira da Saúde no Amazonas de 2017 a 2020, por grupo de fonte de recurso.

**GRÁFICO 3: DEMONSTRATIVO DA EXECUÇÃO FINANCEIRA POR GRUPO DE FONTE,
AMAZONAS, ABRIL 2017-2020**



Fonte: Fundo Estadual de Saúde - FES.



TABELA 30: DEMONSTRATIVO DA EXECUÇÃO FINANCEIRA POR GRUPO DE FONTE, AMAZONAS, ABRIL 2017-2020

GRUPO DE FONTE	ANO*			
	2017	2018	2019	2020
Tesouro Estadual	589.319.132,79	723.732.086,84	720.602.181,48	879.957.621,44
Tesouro Federal	106.775.868,14	62.775.054,38	55.559.927,88	92.231.784,58
Demais Fontes	3.453,95	248.976,26	485.061,60	535.970,07
TOTAL	696.098.454,88	786.756.117,48	776.647.170,96	972.725.376,09

Fonte: Fundo Estadual de Saúde – FES.

Nota: *despesa liquidada referente ao período de janeiro a abril.

O Governo do Estado do Amazonas executou na Saúde, até o mês de abril de 2020, a importância de R\$ 972.725.376,09 (novecentos e setenta e dois milhões, setecentos e vinte e cinco mil, trezentos e setenta e seis reais e nove centavos), sendo 90,46% desta despesa executada com recursos do Tesouro Estadual, além de 9,48% do Tesouro Federal e Convênios e 0,06% de Outras Fontes. Estes gastos referem-se à despesa liquidada, considerando também a execução dos recursos diretamente arrecadados pelas Fundações de Saúde, além da Função 10 (Saúde) em outros órgãos do governo estadual que realizam ações e serviços públicos de saúde.

9.7 Execução Financeira por Quadrimestre

TABELA 31: COMPARATIVO DA EXECUÇÃO POR QUADRIMESTRE - 2020

PERÍODO	DOTAÇÃO INICIAL	SUPLEMENTADO	DESPESAS EMPENHADAS	DESPESAS LIQUIDADAS	DESPESAS PAGAS
1º QUAD.	2.631.946.000,00	309.366.839,97	1.432.991.475,35	972.725.376,09	823.105.020,03
2º QUAD.	-	-	-	-	-
3º QUAD.	-	-	-	-	-
TOTAL	2.631.946.000,00	309.366.839,97	1.432.991.475,35	972.725.376,09	823.105.020,03

Fonte: Fundo Estadual de Saúde - FES.

O Sistema Estadual de Saúde iniciou o exercício financeiro de 2020 com um orçamento de R\$ 2.631.946.000,00 (dois bilhões, seiscentos e trinta e um milhões, novecentos e quarenta e seis mil reais), ocorrendo uma suplementação no orçamento de R\$ 309.366.839,97 (trezentos e nove milhões, trezentos e sessenta e seis mil, oitocentos e trinta e nove reais e noventa e sete centavos). Foi executado em despesas empenhadas o valor de R\$ 1.432.991.475,35 (um bilhão, quatrocentos e trinta e dois milhões,



novecentos e noventa e um mil, quatrocentos e setenta e cinco reais e trinta e cinco centavos), despesas liquidadas de R\$ 972.725.376,09 (novecentos e setenta e dois milhões, setecentos e vinte e cinco mil, trezentos e setenta e seis reais e nove centavos) e despesas pagas de R\$ 823.105.020,03 (oitocentos e vinte e três milhões, cento e cinco mil, vinte reais e três centavos), foram comprometidos mais de R\$ 236 milhões para despesas de exercícios anteriores (DEA).

9.8 Execução Financeira por Programa do PPA 2020-2023

Para demonstrar a execução financeira da gestão estadual da Saúde no Amazonas, apresenta-se abaixo a tabela com os dados financeiros segundo os sete programas do Plano Plurianual (PPA 2020-2023), 1º Quadrimestre 2020. A execução está detalhada da seguinte forma: dotação inicial (LOA), dotação atualizada (LOA + dotação suplementar), despesa empenhada e despesa liquidada.

**TABELA 32: DEMOSTRATIVO DA EXECUÇÃO DA SAÚDE
POR PROGRAMAS DO PPA 2020-2023 - AMAZONAS, JANEIRO-ABRIL 2020**

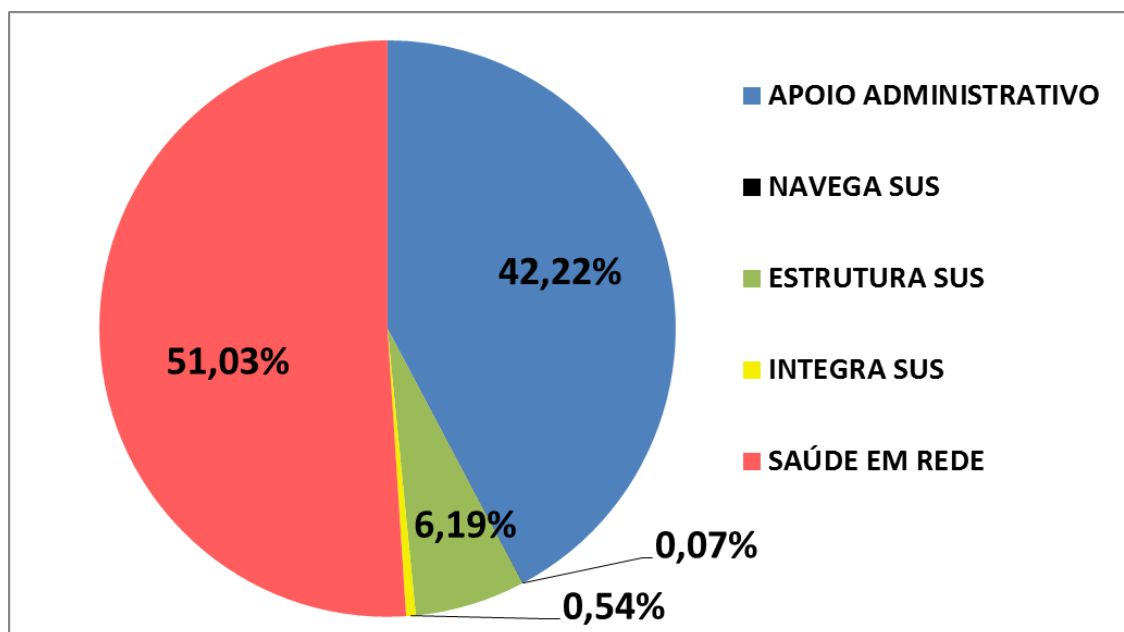
PROGRAMA	DESPESA		
	EMPENHADA	LIQUIDADA	PAGA
0001 - Programa de Apoio Administrativo	429.598.838,29	410.701.214,65	316.122.353,53
3229 - Gestão e Serviços ao Estado	0,00	0,00	0,00
3231 - Navega SUS	474.557,14	242.304,32	233.166,43
3267 - Estrutura SUS	116.173.862,32	60.175.640,66	57.344.115,66
3274 - Integra SUS	9.627.409,05	5.236.894,32	5.192.776,72
3305 - Saúde em Rede	877.116.808,55	496.369.322,14	444.212.607,69
3308 - Combate à Pandemia da COVID-19	0,00	0,00	0,00
TOTAL	1.432.991.475,35	972.725.376,09	823.105.020,03

Fonte: Fundo Estadual de Saúde - FES.

Nota: O Programa 3308 foi criado pela LEI Nº 5.173, de 28 de Abril de 2020 pelo Governo do Estado do Amazonas visando combater a pandemia do coronavírus.



**GRÁFICO 4: PROGRAMAS DO PPA COM MAIOR EXECUÇÃO DE RECURSOS
1º QUADRIMESTRE – 2020**



Fonte: Fundo Estadual de Saúde - FES. (Despesa Liquidada)

Destaca-se a execução dos programas Saúde em Rede e Programa de Apoio Administrativo como os maiores aportes de recursos financeiros da saúde no estado, com respectivamente 51% e 42% de execução dos recursos financeiros.

**GRÁFICO 5: PRINCIPAIS APLICAÇÕES DE RECURSOS DA SAÚDE DO AMAZONAS,
SEGUNDO AÇÃO DO PPA 2020-2023, DESPESA LIQUIDADADA EM REAIS - ABRIL 2020**



Fonte: Fundo Estadual de Saúde - FES.

Destaca-se a execução das Ações “Remuneração de Pessoal Ativo do Estado e Encargos Sociais”, “Contratualização dos Serviços Assistenciais Terceirizados” e “Fornecimento de Medicamentos e Produtos para a Saúde à Rede Assistencial do Estado” como os maiores aportes de recursos financeiros da saúde no estado, com respectivamente 38,1%, 23,8% e 5,9% de execução dos recursos.



9.9 Execução Financeira da Saúde pelas Unidades Gestoras

A execução financeira da saúde compreendeu neste primeiro quadrimestre de 2020 quarenta e três (43) unidades gestoras na capital, compreendendo a sede da SUSAM, 32 unidades executoras da rede assistencial, 06 Fundações de Saúde, além do Fundo Estadual de Saúde (FES), da Universidade do Estado do Amazonas (UEA), a Secretaria de Estado de Infraestrutura e Região Metropolitana de Manaus e o Fundo Penitenciário do Estado do Amazonas. Ressaltando que a execução financeira das 17 unidades administrativas (12 CAIC's, 3 CAIM's, CAPS, Cardoso Fontes) ocorreu na UG 17101-SUSAM e o Hospital Universitário Francisca Mendes (HUFM) está inserida nas execuções das UG's 17101-SUSAM e 17701-FES, através de contratos firmados com a Fundação Universidade do Amazonas (FUA) e a Fundação de Apoio Institucional Rio Solimões (UNISOL) e outros contratos diretos com a SUSAM.

O Hospital e Pronto Socorro Delphina Rinaldi Abdel Aziz é uma Parceria Pública Privada (PPP) com a Zona Norte Engenharia Manutenção e Gestão de Serviços, uma colaboração entre setor público e o privado para realização da obra, equipagem, manutenção e gestão dos serviços não assistenciais da unidade, enquanto a execução dos serviços assistenciais é gerenciada pela Organização Social (OS), que possui um contrato de gestão para gerenciar também a UPA Campos Salles, permanecendo o estado com o financiamento das atividades públicas da organização.

A execução financeira da saúde no interior nas unidades: UPA e Maternidade de Tabatinga, Centro de Tratamento e Reabilitação em Dependência Química em Rio Preto da Eva e UPA de Itacoatiara se dá na UG 17101- SUSAM, através de contratos diretos. A execução financeira do Hospital Padre Colombo em Parintins se dá através de convênio executado pela UG 17701-FES. A execução financeira dos 61 estabelecimentos de saúde no interior, de gerência municipal que recebem recursos diretamente do Fundo Nacional de Saúde para atenção de média e alta complexidade ambulatorial e hospitalar, se dá no próprio município.

É importante ressaltar que as despesas com remuneração de pessoal e encargos sociais, vale alimentação, contratação de cooperativas e empresas privadas assistenciais, contratos com os prestadores de serviços, realização de obras e aquisição de equipamentos são concentradas na UG 17101-SUSAM.

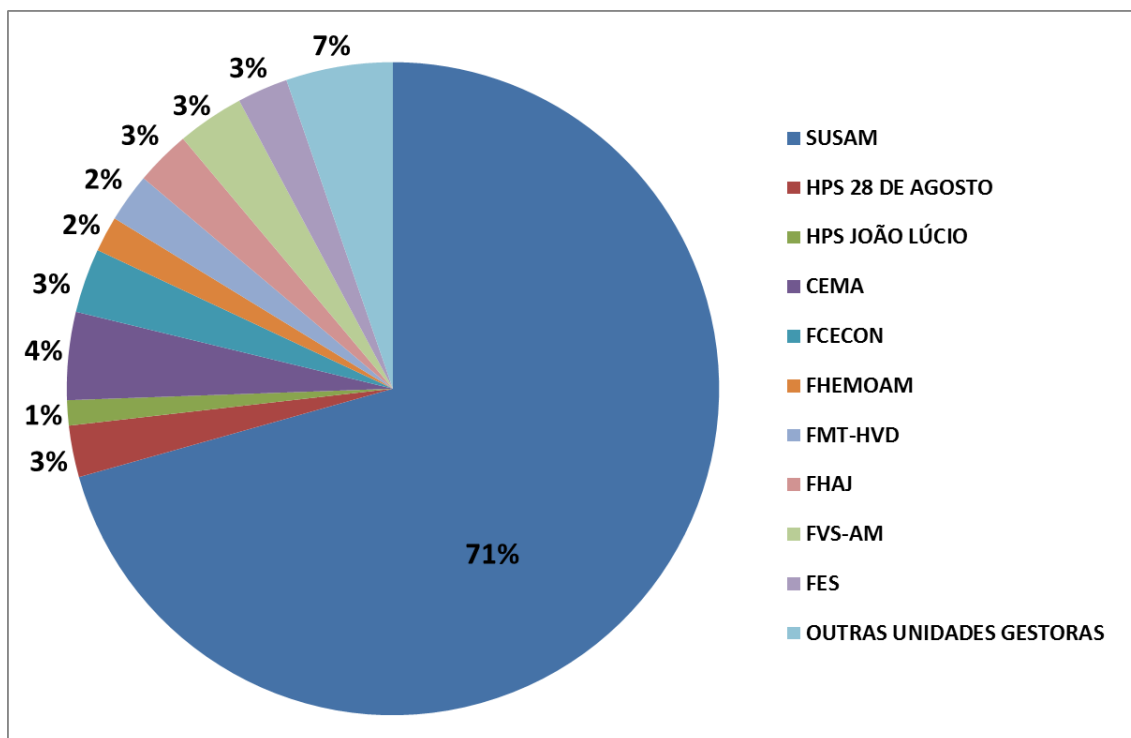


TABELA 33: DEMOSTRATIVO DA EXECUÇÃO FINANCEIRA POR UNIDADE GESTORA - AMAZONAS, 1º QUADRIMESTRE 2020

UNIDADE GESTORA/EXECUTORA	DOTAÇÃO ATUALIZADA	DESPESA LIQUIDADADA
17101 Secretaria de Estado de Saúde – SUSAM	1.178.858.570,01	687.088.029,75
17102 Centro Psiquiátrico Eduardo Ribeiro	787.848,24	247.972,38
17103 Policlínica Governador Gilberto Mestrinho	903.419,53	528.595,40
17104 Policlínica PAM Codajás	4.108.094,71	1.306.967,28
17105 Hospital Geral Dr. Geraldo da Rocha	1.289.367,24	952.371,35
17106 Hospital de Isolamento Chapot Prevost	4.563.583,15	2.997.448,96
17107 Pronto Socorro 28 de Agosto	34.216.167,70	24.864.089,74
17109 Instituto de Saúde da Criança do Amazonas – ICAM	5.754.317,58	3.360.426,62
17110 Pronto Socorro da Criança Zona Sul – PSCZS	3.592.907,73	2.560.674,44
17111 Maternidade Balbina Mestrinho	5.238.384,84	3.114.319,61
17113 Hospital e Pronto Socorro Dr. João Lúcio P. Machado	19.663.483,08	12.092.030,08
17115 Hospital e Pronto Socorro da Criança Zona Oeste	6.543.815,23	5.258.627,42
17116 Maternidade de Ref. da Zona Leste de Manaus Ana Braga	5.115.204,80	2.284.635,98
17117 Hospital e Pronto Socorro da Criança Zona Leste	4.732.147,08	1.583.487,38
17118 Policlínica Zeno Lanzine	231.859,56	131.004,16
17119 Policlínica João dos Santos Braga	38.418,08	17.534,01
17120 Maternidade Dona Nazira Daou – CAMI II	1.923.830,79	982.672,17
17121 Maternidade Azilda Marreiro	3.486.502,26	2.294.386,39
17122 Maternidade Alvorada – CAMI I	1.240.092,12	782.475,99
17123 Serviço de Pronto Atendimento Coroado	941.822,85	447.972,98
17124 Serviço de Pronto Atendimento Dr. José Lins de Albuquerque	1.065.109,45	590.824,80
17125 Serviço de Pronto Atendimento Dr. Aristóteles Platão de Araújo	9.296.121,67	5.959.020,59
17126 Serviço de Pronto Atendimento Eliameme Rodrigues Mady	992.953,59	748.323,02
17127 Serviço de Pronto Atendimento Zona Sul	432.755,36	218.764,80
17128 Serviço de Pronto Atendimento Alvorada	895.781,04	560.483,53
17129 Serviço de Pronto Atendimento Joventina Dias	1.427.356,08	675.948,31
17130 Central de Medicamentos do Amazonas – CEMA	157.488.734,27	42.321.622,62
17131 Serviço de Pronto Atendimento São Raimundo	1.022.618,88	538.707,02
17132 Serviço de Pronto Atendimento Danilo Correa	1.029.564,41	871.240,75
17133 Instituto da Mulher	4.398.891,98	1.718.230,24
17145 Policlínica Antônio Aleixo	1.135.196,20	300.955,68
17146 Hospital Infantil Dr. Fajardo	2.574.273,18	1.808.099,09
17148 Unidade de Pronto Atendimento – UPA 24hs Cidade Nova	127.400,00	18.121,56
17301 Fundação Centro de Controle de Oncologia – FCECON	60.101.289,30	31.001.713,23
17302 Fundação Hosp. de Hematologia e Hemoterapia do Am. – FHMOAM	42.625.669,03	17.101.676,26
17303 Fundação de Dermat. Tropical e Venereo. Alfredo da Matta – FUAM	9.200.613,86	8.149.024,29
17304 Fundação de Medicina Tropical Dr. Heitor V. Dourado – FMT-HVD	35.176.004,04	23.510.486,92
17305 Fundação Hospital Adriano Jorge – FHAJ	35.232.217,57	26.535.355,72
17306 Fundação de Vigilância em Saúde do Estado Amazonas – FVS/AM	50.565.305,25	32.264.583,43
17701 Fundo Estadual de Saúde – FES	1.240.333.575,31	24.443.194,09
11304 Universidade do Estado do Amazonas – UEA	1.255.294,99	493.278,05
25101 Secretaria de Estado de Infraestrutura e Região Metrop. de Manaus	1.635.277,93	0,00
41701 Fundo Penitenciário do Estado do Amazonas	71.000,00	0,00
TOTAL	2.941.312.839,97	972.725.376,09

Fonte: Fundo Estadual de Saúde - FES.



GRÁFICO 6: UNIDADES GESTORAS DA SAÚDE COM MAIOR EXECUÇÃO DE RECURSOS

Fonte: Fundo Estadual de Saúde - FES. (Despesa Liquidada)

As unidades gestoras na capital que receberam mais recursos por meio de destaques, do Fundo Estadual de Saúde, necessários para execução das atividades e para o bom funcionamento dos serviços disponibilizados a população foram:

- SUSAM sede executando 71% do orçamento total da saúde;
- Central de Medicamentos executando 4%;
- Fundação CECON (3%);
- Fundação de Vigilância em Saúde (3%);
- Fundação Hospital Adriano Jorge (3%);
- Fundação de Medicina Tropical (2%);
- Fundação Hemoam (2%);
- HPS 28 de Agosto (3%);
- HPS João Lúcio (1%);
- Execução pelas demais unidades gestoras (7%).



10. Auditorias

A auditoria avalia a qualidade da atenção à saúde prestada no SUS, desenvolve atividades de controle e avaliação de aspectos específicos e dos procedimentos e resultados da prestação de serviços, sendo executadas por equipes multiprofissionais com trabalhos programados e extraordinários nas Unidades Prestadoras de Serviços (UPS) ao SUS: Públicas, Privadas e Filantrópicas, sendo sua realização de responsabilidade do componente de Auditoria do Sistema Estadual de Saúde.

No 1º Quadrimestre de 2020, foram iniciadas 55 atividades de Auditoria, sendo 04 de Visitas Técnicas a para prorrogação de contratos dos prestadores de serviços do SUS, e 51 em análises de Processos de Pagamento sem cobertura contratual de Unidades da Capital e do Interior.

A equipe de Auditoria participou ainda, de reunião juntamente com a Secretaria de Atenção Especializada do Interior, na sede da Prefeitura de Parintins, para atendimento de demanda do Ministério Público do Estado.



ATIVIDADES DE AUDITORIAS REALIZADAS PELA SECRETARIA DE ESTADO DA SAÚDE DO AMAZONAS – 1º QUADRIMESTRE DE 2020

ATIVIDADE	SISAUD /SUS	DEMANDANTE	AUDITORES RESPONSÁVEIS	UNIDADE	FINALIDADE	STATUS DA ATIVIDADE	ENCAMINHAMENTO
467 (Visita Técnica)	Sim	Secretário Executivo	Rafael Barros Menegon, Elanny Cristina Da Silva Barbosa e Hadbah Mohamed Tarayra	CEDOF CENTRO DIAGNOSTICO DE OTORRINOLARINGOLOGIA E FONOAUDIOLOGIA	Visita técnica com fins de prorrogação do contrato 012/2015 - CEDOF	Concluída	Complexo Regulador
RECOMENDAÇÃO							
O Centro de Diagnóstico de Otorrinolaringologia e Fonoaudiologia – CEDOF LTDA apresenta estrutura física, técnica, recursos humanos, materiais e equipamentos adequados para a execução dos procedimentos relacionados no Contrato com a Secretaria Estadual de Saúde- SUSAM, porém é imperioso que seja sanada a questão do cumprimento incompleto do contrato, com especial atenção do item 'consulta ambulatorial' que não vem sendo realizado mesmo com a existência de profissionais capacitados para tal, com prejuízo para a população, a fim de que seja ratificada esta prorrogação contratual.							

ATIVIDADE	SISAUD /SUS	DEMANDANTE	AUDITORES RESPONSÁVEIS	UNIDADE	FINALIDADE	STATUS DA ATIVIDADE	ENCAMINHAMENTO
468 (Visita Técnica)	Sim	Secretário Executivo	Rafael Barros Menegon, Elanny Cristina Da Silva Barbosa e Hadbah Mohamed Tarayra	MI MEDICOS IMAGENS E IMAGEM LTDA EPP	Visita técnica com fins de prorrogação do contrato 054/2015 - MI Serviços Medicos e Imagem	Concluída	Complexo Regulador
RECOMENDAÇÃO							
Recomendamos que sejam feitos os ajustes nos quantitativos de procedimentos contratados de acordo com a real necessidade apontada pela central de regulação. Em relação ao exame de eletroencefalograma, sugerimos que clínica entre em contato com usuário 24hs antes da realização do exame e que o usuário seja orientado em relação ao preparo do exame, inclusive os responsáveis por menores de 12 anos, que necessitam de sedação e anestesista, sendo estes serviços não constantes do contrato primitivo, acarretando a impossibilidade da realização destes exames.							



ATIVIDADE	SISAUD /SUS	DEMANDANTE	AUDITORES RESPONSÁVEIS	UNIDADE	FINALIDADE	STATUS DA ATIVIDADE	ENCAMINHAMENTO
469 (Visita Técnica)	Sim	Secretário Executivo	Rafael Barros Menegon, Elanny Cristina Da Silva Barbosa e Hadbah Mohamed Tarayra	PRONEFRO - SERVIÇOS ESPECIAIS EM MEDICINA INTERNA E NEFROLOGIA S/S LTDA	Visita técnica com fins de prorrogação do contrato 034/2019 - PRONEFRO	Concluída	Complexo Regulador
RECOMENDAÇÃO							
A Clínica Pronefro-Serviços Especiais em Medicina Interna em Nefrologia apresenta estrutura física, recursos humanos, materiais, equipamentos adequados e modernos para executar os procedimentos de Hemodiálise relacionado ao Contrato 034/2019 com a SUSAM.							

ATIVIDADE	SISAUD /SUS	DEMANDANTE	AUDITORES RESPONSÁVEIS	UNIDADE	FINALIDADE	STATUS DA ATIVIDADE	ENCAMINHAMENTO
470 (Visita Técnica)	Sim	Secretário Executivo	Luiz Cezar Salama e Hadbah Mohamed Tarayra	HOSPITAL SANTA JULIA LTDA	Prorrogação do prazo de vigencia do contrato 033/2019 - Hospital Santa Julia	Concluída	Complexo Regulador
RECOMENDAÇÃO							
A Hospital Santa Júlia apresenta estrutura física, recursos humanos, materiais e equipamentos adequados para executar os procedimentos relacionados no Contrato com a SUSAM.							



ATIVIDADE	SISAUD /SUS	DEMANDANTE	AUDITORES RESPONSÁVEIS	UNIDADE	FINALIDADE	STATUS DA ATIVIDADE	ENCAMINHAMENTO
102 (Parecer Técnico)	Sim	Secretário de Estado de Saúde	Vivianny Karol Fernandes dos Santos	Processo de pagamento 17101.0031034/2018, da empresa BRB SERVIÇOS DE SAÚDE, Referente a serviços prestados no Hospital Zona Norte no período de 01 a 02 de Julho de 2018.	Análise de pagamento sem cobertura contratual, por indenização, para verificação de possíveis irregularidades.	Concluída	Secretário de Estado de Saúde
RECOMENDAÇÃO							
Atentamos que segue abaixo somente síntese das recomendações, estando o relatório completo cadastrado no Sistema Nacional de Auditoria: "Recomenda-se ao Senhor Secretário autorizar a remessa dos autos à Comissão de Sindicância para instauração de competente processo para oitiva dos envolvidos, nos termos da lei, tendo em vista as inconformidades evidenciadas por esta Auditoria no presente processo de pagamento".							

ATIVIDADE	SISAUD /SUS	DEMANDANTE	AUDITORES RESPONSÁVEIS	UNIDADE	FINALIDADE	STATUS DA ATIVIDADE	ENCAMINHAMENTO
103 (Parecer Técnico)	Sim	Secretário de Estado de Saúde	Maria Rogenia Mar De Souza	Processo de pagamento 17101002846/2018-86, da empresa LS - Serviços de Lavanderia LTDA-ME, Referente a serviços prestados na unidade Nazira Daou no período de 01 a 31 de Outubro de 2017.	Análise de pagamento sem cobertura contratual, por indenização, para verificação de possíveis irregularidades.	Concluída	Secretário de Estado de Saúde
RECOMENDAÇÃO							
Atentamos que segue abaixo somente síntese das recomendações, estando o relatório completo cadastrado no Sistema Nacional de Auditoria: "Recomenda-se ao Senhor Secretário autorizar a remessa dos autos à Comissão de Sindicância para instauração de competente processo para oitiva dos envolvidos, nos termos da lei, tendo em vista as inconformidades evidenciadas por esta Auditoria no presente processo de pagamento".							



ATIVIDADE	SISAUD /SUS	DEMANDANTE	AUDITORES RESPONSÁVEIS	UNIDADE	FINALIDADE	STATUS DA ATIVIDADE	ENCAMINHAMENTO
104 (Parecer Técnico)	Sim	Secretário de Estado de Saúde	Maria Rogenia Mar De Souza e Caroline Dantas De Araujo	Processo de pagamento 17101.000311//2018-86, da empresa LS - Serviços de Lavanderia LTDA-ME, Referente a serviços prestados na unidade Nazira Daou no período de 01 a 31 de Abril de 2018.	Análise de pagamento sem cobertura contratual, por indenização, para verificação de possíveis irregularidades.	Concluída	Secretário de Estado de Saúde
RECOMENDAÇÃO							
Atentamos que segue abaixo somente síntese das recomendações, estando o relatório completo cadastrado no Sistema Nacional de Auditoria: "Recomenda-se ao Senhor Secretário autorizar a remessa dos autos à Comissão de Sindicância para instauração de competente processo para oitiva dos envolvidos, nos termos da lei, tendo em vista as inconformidades evidenciadas por esta Auditoria no presente processo de pagamento".							

ATIVIDADE	SISAUD /SUS	DEMANDANTE	AUDITORES RESPONSÁVEIS	UNIDADE	FINALIDADE	STATUS DA ATIVIDADE	ENCAMINHAMENTO
105 (Parecer Técnico)	Sim	Secretário de Estado de Saúde	Maria Rogenia Mar De Souza e Caroline Dantas De Araujo	Processo de pagamento 17101.0034758/2018, da empresa LS - Serviços de Lavanderia LTDA-ME, Referente a serviços prestados na unidade Nazira Daou de 01 a 31 de maio de 2018	Análise de pagamento sem cobertura contratual, por indenização, para verificação de possíveis irregularidades.	Concluída	Secretário de Estado de Saúde
RECOMENDAÇÃO							
Atentamos que segue abaixo somente síntese das recomendações, estando o relatório completo cadastrado no Sistema Nacional de Auditoria: "Recomenda-se ao Senhor Secretário autorizar a remessa dos autos à Comissão de Sindicância para instauração de competente processo para oitiva dos envolvidos, nos termos da lei, tendo em vista as inconformidades evidenciadas por esta Auditoria no presente processo de pagamento".							



ATIVIDADE	SISAUD /SUS	DEMANDANTE	AUDITORES RESPONSÁVEIS	UNIDADE	FINALIDADE	STATUS DA ATIVIDADE	ENCAMINHAMENTO
106 (Parecer Técnico)	Sim	Secretário de Estado de Saúde	Vivianny Karol Fernandes Dos Santos e Caroline Dantas De Araujo	Processo de pagamento 17101.018380/2018, da empresa MDC SERVIÇOS DE APOIO LOGÍSTICO, Referente a serviços prestados no Hospital Zona Norte Delphina Abdel Aziz de 01 a 31 de maio de 2018	Análise de pagamento sem cobertura contratual, por indenização, para verificação de possíveis irregularidades.	Concluída	Secretário de Estado de Saúde
RECOMENDAÇÃO							
Atentamos que segue abaixo somente síntese das recomendações, estando o relatório completo cadastrado no Sistema Nacional de Auditoria: “Recomenda-se ao Senhor Secretário autorizar a remessa dos autos à Comissão de Sindicância para instauração de competente processo para oitiva dos envolvidos, nos termos da lei, tendo em vista as inconformidades evidenciadas por esta Auditoria no presente processo de pagamento”.							

ATIVIDADE	SISAUD /SUS	DEMANDANTE	AUDITORES RESPONSÁVEIS	UNIDADE	FINALIDADE	STATUS DA ATIVIDADE	ENCAMINHAMENTO
107 (Parecer Técnico)	Sim	Secretário de Estado de Saúde	Vivianny Karol Fernandes Dos Santos e Caroline Dantas De Araujo	Processo de pagamento 17101.29529/2018, da empresa Nurses Serviços de Saúde da Amazônia Ltda, Referente a serviços prestados no Hospital Zona Norte Delphina Abdel Aziz de 01 ao dia 12 de Junho de 2018	Análise de pagamento sem cobertura contratual, por indenização, para verificação de possíveis irregularidades.	Concluída	Secretário de Estado de Saúde
RECOMENDAÇÃO							
Atentamos que segue abaixo somente síntese das recomendações, estando o relatório completo cadastrado no Sistema Nacional de Auditoria: “Recomenda-se ao Senhor Secretário autorizar a remessa dos autos à Comissão de Sindicância para instauração de competente processo para oitiva dos envolvidos, nos termos da lei, tendo em vista as inconformidades evidenciadas por esta Auditoria no presente processo de pagamento”.							



ATIVIDADE	SISAUD /SUS	DEMANDANTE	AUDITORES RESPONSÁVEIS	UNIDADE	FINALIDADE	STATUS DA ATIVIDADE	ENCAMINHAMENTO
108 (Parecer Técnico)	Sim	Secretário de Estado de Saúde	Vivianny Karol Fernandes Dos Santos e Caroline Dantas De Araujo	Processo de pagamento 17101.020962/2018, da empresa MDC - SERVIÇOS DE APOIO LOGÍSTICO, Referente a serviços prestados no Hospital Zona Norte Delphina Abdel Aziz de 01/06/2018 a 18/06/2018.	Análise de pagamento sem cobertura contratual, por indenização, para verificação de possíveis irregularidades.	Concluída	Secretário de Estado de Saúde
RECOMENDAÇÃO							
Atentamos que segue abaixo somente síntese das recomendações, estando o relatório completo cadastrado no Sistema Nacional de Auditoria: “Recomenda-se ao Senhor Secretário autorizar a remessa dos autos à Comissão de Sindicância para instauração de competente processo para oitiva dos envolvidos, nos termos da lei, tendo em vista as inconformidades evidenciadas por esta Auditoria no presente processo de pagamento”.							

ATIVIDADE	SISAUD /SUS	DEMANDANTE	AUDITORES RESPONSÁVEIS	UNIDADE	FINALIDADE	STATUS DA ATIVIDADE	ENCAMINHAMENTO
109 (Parecer Técnico)	Sim	Secretário de Estado de Saúde	Vivianny Karol Fernandes Dos Santos e Caroline Dantas De Araujo	Processo de pagamento 17101.018381/2018, da empresa MDC - SERVIÇOS DE APOIO LOGÍSTICO, Referente a serviços prestados no Hospital Zona Norte Delphina Abdel Aziz de 28/04/2018 a 30/04/2018.	Análise de pagamento sem cobertura contratual, por indenização, para verificação de possíveis irregularidades.	Concluída	Secretário de Estado de Saúde
RECOMENDAÇÃO							
Atentamos que segue abaixo somente síntese das recomendações, estando o relatório completo cadastrado no Sistema Nacional de Auditoria: “Recomenda-se ao Senhor Secretário autorizar a remessa dos autos à Comissão de Sindicância para instauração de competente processo para oitiva dos envolvidos, nos termos da lei, tendo em vista as inconformidades evidenciadas por esta Auditoria no presente processo de pagamento”.							



ATIVIDADE	SISAUD /SUS	DEMANDANTE	AUDITORES RESPONSÁVEIS	UNIDADE	FINALIDADE	STATUS DA ATIVIDADE	ENCAMINHAMENTO
110 (Parecer Técnico)	Sim	Secretário de Estado de Saúde	Rafael Barros Menegon e Caroline Dantas De Araujo	Processo de pagamento 17101.020803/2018, da empresa CLEAN SERVIÇOS LTDA, referente a serviços prestados na Unidade de Pronto Atendimento UPA 24 horas e Maternidade Celina Villacrez Ruiz em Tabatinga de 01 a 31 de março de 2018.	Análise de pagamento sem cobertura contratual, por indenização, para verificação de possíveis irregularidades.	Concluída	Secretário de Estado de Saúde
RECOMENDAÇÃO							
<p>Atentamos que segue abaixo somente síntese das recomendações, estando o relatório completo cadastrado no Sistema Nacional de Auditoria:</p> <p>“Portanto, consubstanciado na documentação carreada aos autos, recomenda-se ao Senhor Secretário autorizar a remessa do presente processo à Comissão de Sindicância, tendo em vista os achados de auditoria evidenciadas neste processo de pagamento, devendo ser ouvidos os envolvidos, conforme preceito legal dos arts. 175 a 177 da Lei Estadual n.º 1.762 de 14 de novembro de 1986, para constituir peça preliminar e informativa, em atendimento à recomendação da Procuradoria Geral do Estado, contida no Parecer n.º 398/2017 – PA/PGE, que possui competência de fixar a interpretação das leis, promover a uniformização da jurisprudência administrativa e solucionar as divergências jurídico-administrativas entre os órgãos e entidades do Poder Executivo, somente cabendo ao Governador discordar de tal orientação.”.</p>							



ATIVIDADE	SISAUD /SUS	DEMANDANTE	AUDITORES RESPONSÁVEIS	UNIDADE	FINALIDADE	STATUS DA ATIVIDADE	ENCAMINHAMENTO
111 (Parecer Técnico)	Sim	Secretário de Estado de Saúde	Rafael Barros Menegon e Caroline Dantas De Araujo	Processo de pagamento 17101.021612/2018, da empresa CLEAN SERVIÇOS LTDA, referente a serviços prestados na Unidade de Pronto Atendimento UPA 24 horas e Maternidade Celina Villacrez Ruiz em Tabatinga.	Análise de pagamento sem cobertura contratual, por indenização, para verificação de possíveis irregularidades.	Concluída	Secretário de Estado de Saúde
RECOMENDAÇÃO							
<p>Atentamos que segue abaixo somente síntese das recomendações, estando o relatório completo cadastrado no Sistema Nacional de Auditoria:</p> <p>“Portanto, consubstanciado na documentação carreada aos autos, recomenda-se ao Senhor Secretário autorizar a remessa do presente processo à Comissão de Sindicância, tendo em vista os achados de auditoria evidenciadas neste processo de pagamento, devendo ser ouvidos os envolvidos, conforme preceito legal dos arts. 175 a 177 da Lei Estadual n.º 1.762 de 14 de novembro de 1986, para constituir peça preliminar e informativa, em atendimento à recomendação da Procuradoria Geral do Estado, contida no Parecer n.º 398/2017 – PA/PGE, que possui competência de fixar a interpretação das leis, promover a uniformização da jurisprudência administrativa e solucionar as divergências jurídico-administrativas entre os órgãos e entidades do Poder Executivo, somente cabendo ao Governador discordar de tal orientação.”</p>							



ATIVIDADE	SISAUD /SUS	DEMANDANTE	AUDITORES RESPONSÁVEIS	UNIDADE	FINALIDADE	STATUS DA ATIVIDADE	ENCAMINHAMENTO
112 (Parecer Técnico)	Sim	Secretário de Estado de Saúde	Rafael Barros Menegon e Caroline Dantas De Araújo	Processo de pagamento 17101.003762/2018, da empresa CLEAN SERVIÇOS LTDA, referente a serviços prestados na Unidade de Pronto Atendimento UPA 24 horas e Maternidade Celina Villacrez Ruiz em Tabatinga no período de 01 a 30 de dezembro de 2017.	Análise de pagamento sem cobertura contratual, por indenização, para verificação de possíveis irregularidades.	Concluído	Secretário de Estado de Saúde
RECOMENDAÇÃO							
<p>Atentamos que segue abaixo somente síntese das recomendações, estando o relatório completo cadastrado no Sistema Nacional de Auditoria:</p> <p>“Portanto, consubstanciado na documentação carreada aos autos, recomenda-se ao Senhor Secretário autorizar a remessa do presente processo à Comissão de Sindicância, tendo em vista os achados de auditoria evidenciadas neste processo de pagamento, devendo ser ouvidos os envolvidos, conforme preceito legal dos arts. 175 a 177 da Lei Estadual n.º 1.762 de 14 de novembro de 1986, para constituir peça preliminar e informativa, em atendimento à recomendação da Procuradoria Geral do Estado, contida no Parecer n.º 398/2017 – PA/PGE, que possui competência de fixar a interpretação das leis, promover a uniformização da jurisprudência administrativa e solucionar as divergências jurídico-administrativas entre os órgãos e entidades do Poder Executivo, somente cabendo ao Governador discordar de tal orientação.”</p>							



ATIVIDADE	SISAUD /SUS	DEMANDANTE	AUDITORES RESPONSÁVEIS	UNIDADE	FINALIDADE	STATUS DA ATIVIDADE	ENCAMINHAMENTO
113 (Parecer Técnico)	Sim	Secretário de Estado de Saúde	Rafael Barros Menegon e Caroline Dantas De Araújo	Processo de pagamento 17101.021188/2018, da empresa CLEAN SERVIÇOS LTDA, referente a serviços prestados na Unidade de Pronto Atendimento UPA 24 horas e Maternidade Celina Villacrez Ruiz em Tabatinga no período de 01 a 31 de março de 2018.	Análise de pagamento sem cobertura contratual, por indenização, para verificação de possíveis irregularidades.	Concluído	Secretário de Estado de Saúde
RECOMENDAÇÃO							
<p>Atentamos que segue abaixo somente síntese das recomendações, estando o relatório completo cadastrado no Sistema Nacional de Auditoria:</p> <p>“Portanto, consubstanciado na documentação carreada aos autos, recomenda-se ao Senhor Secretário autorizar a remessa do presente processo à Comissão de Sindicância, tendo em vista os achados de auditoria evidenciadas neste processo de pagamento, devendo ser ouvidos os envolvidos, conforme preceito legal dos arts. 175 a 177 da Lei Estadual n.º 1.762 de 14 de novembro de 1986, para constituir peça preliminar e informativa, em atendimento à recomendação da Procuradoria Geral do Estado, contida no Parecer n.º 398/2017 – PA/PGE, que possui competência de fixar a interpretação das leis, promover a uniformização da jurisprudência administrativa e solucionar as divergências jurídico-administrativas entre os órgãos e entidades do Poder Executivo, somente cabendo ao Governador discordar de tal orientação.”.</p>							



ATIVIDADE	SISAUD /SUS	DEMANDANTE	AUDITORES RESPONSÁVEIS	UNIDADE	FINALIDADE	STATUS DA ATIVIDADE	ENCAMINHAMENTO
114 (Parecer Técnico)	Sim	Secretário de Estado de Saúde	Roberto Fleck e Caroline Dantas De Araújo	Processo de pagamento 17101.004136/2018, da empresa AJL COMÉRCIO E INDÚSTRIA LTDA, referente a serviços prestados no Hospital Universitário Francisca Mendes em Janeiro de 2018.	Análise de pagamento sem cobertura contratual, por indenização, para verificação de possíveis irregularidades.	Concluído	Secretário de Estado de Saúde
RECOMENDAÇÃO							
<p>Atentamos que segue abaixo somente síntese das recomendações, estando o relatório completo cadastrado no Sistema Nacional de Auditoria:</p> <p>“Portanto, consubstanciado na documentação carreada aos autos, recomenda-se ao Senhor Secretário autorizar a remessa do presente processo à Comissão de Sindicância, tendo em vista os achados de auditoria evidenciadas neste processo de pagamento, devendo ser ouvidos os envolvidos, conforme preceito legal dos arts. 175 a 177 da Lei Estadual n.º 1.762 de 14 de novembro de 1986, para constituir peça preliminar e informativa, em atendimento à recomendação da Procuradoria Geral do Estado, contida no Parecer n.º 398/2017 – PA/PGE, que possui competência de fixar a interpretação das leis, promover a uniformização da jurisprudência administrativa e solucionar as divergências jurídico-administrativas entre os órgãos e entidades do Poder Executivo, somente cabendo ao Governador discordar de tal orientação.”.</p>							



ATIVIDADE	SISAUD /SUS	DEMANDANTE	AUDITORES RESPONSÁVEIS	UNIDADE	FINALIDADE	STATUS DA ATIVIDADE	ENCAMINHAMENTO
115 (Parecer Técnico)	Sim	Secretário de Estado de Saúde	Annelise Lopes Garciae Caroline Dantas De Araújo	Processo de pagamento 17101.008484/2018, da empresa TORRES COM E SERVIÇOS PROFISSIONAIS, referente a serviços prestados na Upa Campos Sales.	Análise de pagamento sem cobertura contratual, por indenização, para verificação de possíveis irregularidades.	Em análise	-
RECOMENDAÇÃO							

ATIVIDADE	SISAUD /SUS	DEMANDANTE	AUDITORES RESPONSÁVEIS	UNIDADE	FINALIDADE	STATUS DA ATIVIDADE	ENCAMINHAMENTO
116 (Parecer Técnico)	Sim	Secretário de Estado de Saúde	Roberto Fleck e Caroline Dantas De Araújo	Processo de pagamento 17101.005767/2018, da empresa CARDIOBABY CLINICA DE CARDIOLOGIA PEDIATRIA, referente a serviços prestados no HOSPITAL UNIVERSITÁRIO FRANCISCA MENDES.	Análise de pagamento sem cobertura contratual, por indenização, para verificação de possíveis irregularidades.	Em análise	-
RECOMENDAÇÃO							



ATIVIDADE	SISAUD /SUS	DEMANDANTE	AUDITORES RESPONSÁVEIS	UNIDADE	FINALIDADE	STATUS DA ATIVIDADE	ENCAMINHAMENTO
117 (Parecer Técnico)	Sim	Secretário de Estado de Saúde	Roberto Fleck e Caroline Dantas De Araújo	Processo de pagamento 17101.015848/2018, da empresa NEOFISIO FISIOTERAPIA LTDA, referente a serviços prestados no HOSPITAL UNIVERSITÁRIO FRANCISCA MENDES.	Análise de pagamento sem cobertura contratual, por indenização, para verificação de irregularidade.	Em análise	-
RECOMENDAÇÃO							

ATIVIDADE	SISAUD /SUS	DEMANDANTE	AUDITORES RESPONSÁVEIS	UNIDADE	FINALIDADE	STATUS DA ATIVIDADE	ENCAMINHAMENTO
118 (Parecer Técnico)	Sim	Secretário de Estado de Saúde	Roberto Fleck e Caroline Dantas De Araújo	Processo de pagamento 17101.027219/2018, da empresa AJL COMÉRCIO E INDÚSTRIA LTDA, referente a serviços prestados no HOSPITAL UNIVERSITÁRIO FRANCISCA MENDES.	Análise de pagamento sem cobertura contratual, por indenização, para verificação de possíveis irregularidades.	Concluído	Secretário de Estado de Saúde
RECOMENDAÇÃO							
Segue abaixo somente síntese das recomendações, estando o relatório completo cadastrado no Sistema Nacional de Auditoria: “Portanto, consubstanciado na documentação carreada aos autos, recomenda-se ao Secretário autorizar a remessa do presente processo à Comissão de Sindicância, tendo em vista os achados de auditoria evidenciadas neste processo de pagamento, devendo ser ouvidos os envolvidos, conforme preceito legal dos arts. 175 a 177 da Lei Estadual n.º 1.762 de 14 de novembro de 1986, para constituir peça preliminar e informativa, em atendimento à recomendação da PGE, contida no Parecer n.º 398/2017– PA/PGE, que possui competência de fixar a interpretação das leis, promover a uniformização da jurisprudência administrativa e solucionar as divergências jurídico-administrativas entre os órgãos e entidades do Poder Executivo, somente cabendo ao Governador discordar de tal orientação.”.							



ATIVIDADE	SISAUD /SUS	DEMANDANTE	AUDITORES RESPONSÁVEIS	UNIDADE	FINALIDADE	STATUS DA ATIVIDADE	ENCAMINHAMENTO
119 (Parecer Técnico)	Sim	Secretário de Estado de Saúde	Vivianny Karol Fernandes Dos Santos e Caroline Dantas De Araújo	Processo de pagamento 17101.021080/2018, da empresa CENTRO DE HEMODIÁLISE ARI GONÇALVES LTDA - CEHMO, referente a serviços prestados no Hospital Zona Norte Delphina Abdel Aziz, no período de 01/05/2018 a 31/05/2018.	Análise de pagamento sem cobertura contratual, por indenização, para verificação de possíveis irregularidades.	Concluído	Secretário de Estado de Saúde
RECOMENDAÇÃO							
<p>Atentamos que segue abaixo somente síntese das recomendações, estando o relatório completo cadastrado no Sistema Nacional de Auditoria:</p> <p>“Portanto, consubstanciado na documentação carreada aos autos, recomenda-se ao Senhor Secretário autorizar a remessa do presente processo à Comissão de Sindicância, tendo em vista os achados de auditoria evidenciadas neste processo de pagamento, devendo ser ouvidos os envolvidos, conforme preceito legal dos arts. 175 a 177 da Lei Estadual n.º 1.762 de 14 de novembro de 1986, para constituir peça preliminar e informativa, em atendimento à recomendação da Procuradoria Geral do Estado, contida no Parecer n.º 398/2017 – PA/PGE, que possui competência de fixar a interpretação das leis, promover a uniformização da jurisprudência administrativa e solucionar as divergências jurídico-administrativas entre os órgãos e entidades do Poder Executivo, somente cabendo ao Governador discordar de tal orientação.”.</p>							



ATIVIDADE	SISAUD /SUS	DEMANDANTE	AUDITORES RESPONSÁVEIS	UNIDADE	FINALIDADE	STATUS DA ATIVIDADE	ENCAMINHAMENTO
120 (Parecer Técnico)	Sim	Secretário de Estado de Saúde	Vivianny Karol Fernandes Dos Santos e Caroline Dantas De Araújo	Processo de pagamento 17101.022933/2018, da empresa COOPENURE, referente a serviços prestados no Hospital Zona Norte Delphina Abdel Aziz.	Análise de pagamento sem cobertura contratual, por indenização, para verificação de possíveis irregularidades.	Em análise	-
RECOMENDAÇÃO							

ATIVIDADE	SISAUD /SUS	DEMANDANTE	AUDITORES RESPONSÁVEIS	UNIDADE	FINALIDADE	STATUS DA ATIVIDADE	ENCAMINHAMENTO
121 (Parecer Técnico)	Sim	Secretário de Estado de Saúde	Vivianny Karol Fernandes Dos Santos e Caroline Dantas De Araújo	Processo de pagamento 17101.024658/2018, da empresa PR SERVIÇOS DE REFORMAS PREDIAIS LTDA, referente a serviços prestados na Secretaria de Estado de Saúde.	Análise de pagamento sem cobertura contratual, por indenização, para verificação de possíveis irregularidades.	Em análise	-
RECOMENDAÇÃO							



ATIVIDADE	SISAUD /SUS	DEMANDANTE	AUDITORES RESPONSÁVEIS	UNIDADE	FINALIDADE	STATUS DA ATIVIDADE	ENCAMINHAMENTO
122 (Parecer Técnico)	Sim	Secretário de Estado de Saúde	Rafael Barros Menegon e Caroline Dantas De Araújo	Processo de pagamento 17101.009429/2018, da empresa CLEAN SERVIÇOS LTDA, referente a serviços prestados Unidade de Pronto Atendimento UPA 24 horas e Maternidade Celina Villacrez Ruiz em Tabatinga, no período de 01 a 31 de janeiro de 2018.	Análise de pagamento sem cobertura contratual, por indenização, para verificação de possíveis irregularidades.	Concluído	Secretário de Estado de Saúde
RECOMENDAÇÃO							
<p>Atentamos que segue abaixo somente síntese das recomendações, estando o relatório completo cadastrado no Sistema Nacional de Auditoria:</p> <p>“Portanto, consubstanciado na documentação carreada aos autos, recomenda-se ao Senhor Secretário autorizar a remessa do presente processo à Comissão de Sindicância, tendo em vista os achados de auditoria evidenciadas neste processo de pagamento, devendo ser ouvidos os envolvidos, conforme preceito legal dos arts. 175 a 177 da Lei Estadual n.º 1.762 de 14 de novembro de 1986, para constituir peça preliminar e informativa, em atendimento à recomendação da Procuradoria Geral do Estado, contida no Parecer n.º 398/2017 – PA/PGE, que possui competência de fixar a interpretação das leis, promover a uniformização da jurisprudência administrativa e solucionar as divergências jurídico-administrativas entre os órgãos e entidades do Poder Executivo, somente cabendo ao Governador discordar de tal orientação.”.</p>							



ATIVIDADE	SISAUD /SUS	DEMANDANTE	AUDITORES RESPONSÁVEIS	UNIDADE	FINALIDADE	STATUS DA ATIVIDADE	ENCAMINHAMENTO
123 (Parecer Técnico)	Sim	Secretário de Estado de Saúde	Rafael Barros Menegon e Caroline Dantas De Araújo	Processo de pagamento 17101.009433/2018, da empresa CLEAN SERVIÇOS LTDA, referente a serviços prestados Unidade de Pronto Atendimento UPA 24 horas e Maternidade Celina Villacrez Ruiz em Tabatinga, no período de 01 a 31 de janeiro de 2018.	Análise de pagamento sem cobertura contratual, por indenização, para verificação de possíveis irregularidades.	Concluído	Secretário de Estado de Saúde
RECOMENDAÇÃO							
<p>Atentamos que segue abaixo somente síntese das recomendações, estando o relatório completo cadastrado no Sistema Nacional de Auditoria:</p> <p>“Portanto, consubstanciado na documentação carreada aos autos, recomenda-se ao Senhor Secretário autorizar a remessa do presente processo à Comissão de Sindicância, tendo em vista os achados de auditoria evidenciadas neste processo de pagamento, devendo ser ouvidos os envolvidos, conforme preceito legal dos arts. 175 a 177 da Lei Estadual n.º 1.762 de 14 de novembro de 1986, para constituir peça preliminar e informativa, em atendimento à recomendação da Procuradoria Geral do Estado, contida no Parecer n.º 398/2017 – PA/PGE, que possui competência de fixar a interpretação das leis, promover a uniformização da jurisprudência administrativa e solucionar as divergências jurídico-administrativas entre os órgãos e entidades do Poder Executivo, somente cabendo ao Governador discordar de tal orientação.”.</p>							



ATIVIDADE	SISAUD /SUS	DEMANDANTE	AUDITORES RESPONSÁVEIS	UNIDADE	FINALIDADE	STATUS DA ATIVIDADE	ENCAMINHAMENTO
124 (Parecer Técnico)	Sim	Secretário de Estado de Saúde	Rafael Barros Menegon e Caroline Dantas De Araújo	Processo de pagamento 17101.032418/2018, da empresa CLEAN SERVIÇOS LTDA, referente a serviços prestados UPA 24 horas e Maternidade Celina Villacrez Ruiz em Tabatinga, no período de 01 a 30 de setembro de 2017.	Análise de pagamento sem cobertura contratual, por indenização, para verificação de possíveis irregularidades.	Concluído	Secretário de Estado de Saúde
RECOMENDAÇÃO							
Atentamos que segue abaixo somente síntese das recomendações, estando o relatório completo cadastrado no Sistema Nacional de Auditoria: “Portanto, consubstanciado na documentação carreada aos autos, recomenda-se ao Senhor Secretário autorizar a remessa do presente processo à Comissão de Sindicância, tendo em vista os achados de auditoria evidenciadas neste processo de pagamento, devendo ser ouvidos os envolvidos, conforme preceito legal dos arts. 175 a 177 da Lei Estadual n.º 1.762 de 14 de novembro de 1986, para constituir peça preliminar e informativa, em atendimento à recomendação da Procuradoria Geral do Estado, contida no Parecer n.º 398/2017 – PA/PGE, que possui competência de fixar a interpretação das leis, promover a uniformização da jurisprudência administrativa e solucionar as divergências jurídico-administrativas entre os órgãos e entidades do Poder Executivo, somente cabendo ao Governador discordar de tal orientação.”.							

ATIVIDADE	SISAUD /SUS	DEMANDANTE	AUDITORES RESPONSÁVEIS	UNIDADE	FINALIDADE	STATUS DA ATIVIDADE	ENCAMINHAMENTO
126 (Parecer Técnico)	Sim	Secretário de Estado de Saúde	Rafael Barros Menegon e Caroline Dantas De Araújo	Processo de pagamento 17101.011339/2018, da empresa KELP SERVIÇOS MEDICOS LTDA, referente a serviços prestados Unidade de Pronto Atendimento UPA 24 horas e Maternidade Celina Villacrez Ruiz em Tabatinga.	Análise de pagamento sem cobertura contratual, por indenização, para verificação de possíveis irregularidades.	Em Análise	-
RECOMENDAÇÃO							



ATIVIDADE	SISAUD /SUS	DEMANDANTE	AUDITORES RESPONSÁVEIS	UNIDADE	FINALIDADE	STATUS DA ATIVIDADE	ENCAMINHAMENTO
127 (Parecer Técnico)	Sim	Secretário de Estado de Saúde	Vivianny Karol Fernandes Dos Santos e Caroline Dantas De Araújo	Processo de pagamento 17101.020648/2018, da empresa PRONEFRO LTDA, referente a serviços prestados no HPS ZONA NORTE (DELPHINA AZIZ).	Análise de pagamento sem cobertura contratual, por indenização, para verificação de possíveis irregularidades.	Em Análise	-
RECOMENDAÇÃO							

ATIVIDADE	SISAUD /SUS	DEMANDANTE	AUDITORES RESPONSÁVEIS	UNIDADE	FINALIDADE	STATUS DA ATIVIDADE	ENCAMINHAMENTO
128 (Parecer Técnico)	Sim	Secretário de Estado de Saúde	Annelise Lopes Garcia e Caroline Dantas De Araújo	Processo de pagamento 17101.023614/2018, da empresa TORRES COM E SERVIÇOS PROFISSIONAI, referente a serviços prestados no UPA CAMPOS SALES	Análise de pagamento sem cobertura contratual, por indenização, para verificação de possíveis irregularidades.	Em Análise	-
RECOMENDAÇÃO							



ATIVIDADE	SISAUD /SUS	DEMANDANTE	AUDITORES RESPONSÁVEIS	UNIDADE	FINALIDADE	STATUS DA ATIVIDADE	ENCAMINHAMENTO
129 (Parecer Técnico)	Sim	Secretário de Estado de Saúde	Vivianny Karol Fernandes Dos Santos e Caroline Dantas De Araújo	Processo de pagamento 17101.020538/2018, da empresa NURSES SERVIÇOS DE SAÚDE DA AMAZÔNIA LTDA, referente a serviços prestados no HPS ZONA NORTE (DELPHINA AZIZ).	Análise de pagamento sem cobertura contratual, por indenização, para verificação de possíveis irregularidades.	Em Análise	-
RECOMENDAÇÃO							

ATIVIDADE	SISAUD /SUS	DEMANDANTE	AUDITORES RESPONSÁVEIS	UNIDADE	FINALIDADE	STATUS DA ATIVIDADE	ENCAMINHAMENTO
130 (Parecer Técnico)	Sim	Secretário de Estado de Saúde	Vivianny Karol Fernandes Dos Santos e Caroline Dantas De Araújo	Processo de pagamento 17101.020540/2018, da empresa NURSES SERVIÇOS DE SAÚDE DA AMAZÔNIA LTDA, referente a serviços prestados no HPS ZONA NORTE (DELPHINA AZIZ).	Análise de pagamento sem cobertura contratual, por indenização, para verificação de possíveis irregularidades.	Em Análise	-
RECOMENDAÇÃO							



ATIVIDADE	SISAUD /SUS	DEMANDANTE	AUDITORES RESPONSÁVEIS	UNIDADE	FINALIDADE	STATUS DA ATIVIDADE	ENCAMINHAMENTO
131 (Parecer Técnico)	Sim	Secretário de Estado de Saúde	Vivianny Karol Fernandes Dos Santos e Caroline Dantas De Araújo	Processo de pagamento 17101.021079/2018, da empresa CEHMO, referente a serviços prestados no HPS ZONA NORTE (DELPHINA AZIZ).	Análise de pagamento sem cobertura contratual, por indenização, para verificação de possíveis irregularidades.	Em Análise	-
RECOMENDAÇÃO							

ATIVIDADE	SISAUD /SUS	DEMANDANTE	AUDITORES RESPONSÁVEIS	UNIDADE	FINALIDADE	STATUS DA ATIVIDADE	ENCAMINHAMENTO
132 (Parecer Técnico)	Sim	Secretário de Estado de Saúde	Caroline Dantas De Araujo, Roberto Fleck	Processo de pagamento 17101.030071/2018, da empresa, AJL. Indústria e Comércio Ltda. Referente a serviços prestados na Unidade Francisca Mendes;	Análise de pagamento sem cobertura contratual, por indenização, para verificação de possíveis irregularidades.	Em Análise	-
RECOMENDAÇÃO							



ATIVIDADE	SISAUD /SUS	DEMANDANTE	AUDITORES RESPONSÁVEIS	UNIDADE	FINALIDADE	STATUS DA ATIVIDADE	ENCAMINHAMENTO
133 (Parecer Técnico)	Sim	Secretário de Estado de Saúde	Caroline Dantas De Araujo, Roberto Fleck	Processo de pagamento 17101.035791/2018, da empresa, Neofisio. Referente a serviços prestados na Unidade Francisca Mendes;	Análise de pagamento sem cobertura contratual, por indenização, para verificação de possíveis irregularidades.	Em Análise	-
RECOMENDAÇÃO							

ATIVIDADE	SISAUD /SUS	DEMANDANTE	AUDITORES RESPONSÁVEIS	UNIDADE	FINALIDADE	STATUS DA ATIVIDADE	ENCAMINHAMENTO
134 (Parecer Técnico)	Sim	Secretário de Estado de Saúde	Caroline Dantas De Araujo, Roberto Fleck	Processo de pagamento 17101.035791/2018, da empresa, IETI. Referente a serviços prestados na Unidade Francisca Mendes;	Análise de pagamento sem cobertura contratual, por indenização, para verificação de possíveis irregularidades.	Em Análise	-
RECOMENDAÇÃO							



ATIVIDADE	SISAUD /SUS	DEMANDANTE	AUDITORES RESPONSÁVEIS	UNIDADE	FINALIDADE	STATUS DA ATIVIDADE	ENCAMINHAMENTO
135 (Parecer Técnico)	Sim	Secretário de Estado de Saúde	Caroline Dantas De Araujo, Roberto Fleck	Processo de pagamento 17101.038314/2018, da empresa, AJL. Indústria e Comércio Ltda. Referente a serviços prestados na Unidade Francisca Mendes;	Análise de pagamento sem cobertura contratual, por indenização, para verificação de possíveis irregularidades.	Em Análise	-
RECOMENDAÇÃO							

ATIVIDADE	SISAUD /SUS	DEMANDANTE	AUDITORES RESPONSÁVEIS	UNIDADE	FINALIDADE	STATUS DA ATIVIDADE	ENCAMINHAMENTO
136 (Parecer Técnico)	Sim	Secretário de Estado de Saúde	Caroline Dantas De Araujo, Elanny Cristina Da Silva Barbosa	Processo de pagamento 17101.022555/2018, da empresa. COOPENURE Ltda. Referente a serviços prestados na Unidade Hospitalar Platão Araújo	Análise de pagamento sem cobertura contratual, por indenização, para verificação de possíveis irregularidades.	Em Análise	-
RECOMENDAÇÃO							



ATIVIDADE	SISAUD /SUS	DEMANDANTE	AUDITORES RESPONSÁVEIS	UNIDADE	FINALIDADE	STATUS DA ATIVIDADE	ENCAMINHAMENTO
137 (Parecer Técnico)	Sim	Secretário de Estado de Saúde	Caroline Dantas De Araujo, Elanny Cristina Da Silva Barbosa	Processo de pagamento 17101.030487/2018, da empresa, Anestesiologista Associados do Amazonas. Referente a serviços prestados na Unidade Hospitalar Platão Araújo	Análise de pagamento sem cobertura contratual, por indenização, para verificação de possíveis irregularidades.	Em Análise	-
RECOMENDAÇÃO							

ATIVIDADE	SISAUD /SUS	DEMANDANTE	AUDITORES RESPONSÁVEIS	UNIDADE	FINALIDADE	STATUS DA ATIVIDADE	ENCAMINHAMENTO
138 (Parecer Técnico)	Sim	Secretário de Estado de Saúde	Caroline Dantas De Araujo, Elanny Cristina Da Silva Barbosa	Processo de pagamento 17101.019039/2018, da empresa, Instituto de Pediatria do Amazonas. Referente a serviços prestados na Unidade Hospitalar Platão Araújo	Análise de pagamento sem cobertura contratual, por indenização, para verificação de possíveis irregularidades.	Em Análise	-
RECOMENDAÇÃO							



ATIVIDADE	SISAUD /SUS	DEMANDANTE	AUDITORES RESPONSÁVEIS	UNIDADE	FINALIDADE	STATUS DA ATIVIDADE	ENCAMINHAMENTO
139 (Parecer Técnico)	Sim	Secretário de Estado de Saúde	Caroline Dantas De Araujo, Elanny Cristina Da Silva Barbosa	Processo de pagamento 17101.019039/2017, da empresa IMED. Referente a serviços prestados na Unidade Hospitalar Platão Araújo	Análise de pagamento sem cobertura contratual, por indenização, para verificação de possíveis irregularidades.	Em Análise	-
RECOMENDAÇÃO							

ATIVIDADE	SISAUD /SUS	DEMANDANTE	AUDITORES RESPONSÁVEIS	UNIDADE	FINALIDADE	STATUS DA ATIVIDADE	ENCAMINHAMENTO
140 (Parecer Técnico)	Sim	Secretário de Estado de Saúde	Caroline Dantas De Araujo, Maria Rogênia Mar de Souza	Processo de pagamento 17101.004898/2018, da empresa Connection terceirização de mão de obra Ltda, Referente a serviços prestados na Unidade Maternidade Nazira Daou.	Análise de pagamento sem cobertura contratual, por indenização, para verificação de possíveis irregularidades.	Em Análise	-
RECOMENDAÇÃO							



ATIVIDADE	SISAUD /SUS	DEMANDANTE	AUDITORES RESPONSÁVEIS	UNIDADE	FINALIDADE	STATUS DA ATIVIDADE	ENCAMINHAMENTO
141 (Parecer Técnico)	Sim	Secretário de Estado de Saúde	Caroline Dantas De Araujo, Maria Rogênia Mar de Souza	Processo de pagamento 17101.004898/2018, da empresa Connection terceirização de mão de obra Ltda, referente a serviços prestados na Unidade Maternidade Nazira Daou.	Análise de pagamento sem cobertura contratual, por indenização, para verificação de possíveis irregularidades.	Em Análise	-
RECOMENDAÇÃO							

ATIVIDADE	SISAUD /SUS	DEMANDANTE	AUDITORES RESPONSÁVEIS	UNIDADE	FINALIDADE	STATUS DA ATIVIDADE	ENCAMINHAMENTO
142 (Parecer Técnico)	Sim	Secretário de Estado de Saúde	Caroline Dantas De Araujo, Maria Rogênia Mar de Souza	Processo de pagamento 17101.020618/2018, da empresa Connection terceirização de mão de obra Ltda, Referente a serviços prestados na Unidade Maternidade Nazira Daou	Análise de pagamento sem cobertura contratual, por indenização, para verificação de possíveis irregularidades.	Em Análise	-
RECOMENDAÇÃO							



ATIVIDADE	SISAUD /SUS	DEMANDANTE	AUDITORES RESPONSÁVEIS	UNIDADE	FINALIDADE	STATUS DA ATIVIDADE	ENCAMINHAMENTO
143 (Parecer Técnico)	Sim	Secretário de Estado de Saúde	Caroline Dantas De Araujo, Maria Rogênia Mar de Souza	Processo de pagamento 17101.022645/2018, da empresa Connection terceirização de mão de obra Ltda, Referente a serviços prestados na Unidade Maternidade Nazira Daou	Análise de pagamento sem cobertura contratual, por indenização, para verificação de possíveis irregularidades.	Em Análise	-
RECOMENDAÇÃO							

ATIVIDADE	SISAUD /SUS	DEMANDANTE	AUDITORES RESPONSÁVEIS	UNIDADE	FINALIDADE	STATUS DA ATIVIDADE	ENCAMINHAMENTO
144 (Parecer Técnico)	Sim	Secretário de Estado de Saúde	Caroline Dantas De Araujo, Maria Rogênia Mar de Souza	Processo de pagamento 17101.034756/2018, da empresa LS-lavanderia Ltda, Referente a serviços prestados na Unidade Maternidade Nazira Daou	Análise de pagamento sem cobertura contratual, por indenização, para verificação de possíveis irregularidades.	Em Análise	-
RECOMENDAÇÃO							



ATIVIDADE	SISAUD /SUS	DEMANDANTE	AUDITORES RESPONSÁVEIS	UNIDADE	FINALIDADE	STATUS DA ATIVIDADE	ENCAMINHAMENTO
145 (Parecer Técnico)	Sim	Secretário de Estado de Saúde	Caroline Dantas De Araujo, Maria Rogênia Mar de Souza	Processo de pagamento 17101.038708/2018, da empresa Connection terceirização de mão de obra Ltda, Referente a serviços prestados na Unidade Maternidade Nazira Daou	Análise de pagamento sem cobertura contratual, por indenização, para verificação de possíveis irregularidades.	Em Análise	-
RECOMENDAÇÃO							

ATIVIDADE	SISAUD /SUS	DEMANDANTE	AUDITORES RESPONSÁVEIS	UNIDADE	FINALIDADE	STATUS DA ATIVIDADE	ENCAMINHAMENTO
146 (Parecer Técnico)	Sim	Secretário de Estado de Saúde	Caroline Dantas De Araujo, Maria Rogênia Mar de Souza	Processo de pagamento 17101.022508/2018, da empresa Connection terceirização de mão de obra Ltda, referente a serviços prestados na Unidade Maternidade Nazira Daou	Análise de pagamento sem cobertura contratual, por indenização, para verificação de possíveis irregularidades.	Em Análise	-
RECOMENDAÇÃO							



ATIVIDADE	SISAUD /SUS	DEMANDANTE	AUDITORES RESPONSÁVEIS	UNIDADE	FINALIDADE	STATUS DA ATIVIDADE	ENCAMINHAMENTO
147 (Parecer Técnico)	Sim	Secretário de Estado de Saúde	Caroline Dantas De Araujo, Elanny Cristina Da Silva Barbosa	Processo de pagamento 17101.030129/2018, da empresa IMED-Serviços Médicos, Referente a serviços prestados na Unidade Hospitalar Platão Araújo	Análise de pagamento sem cobertura contratual, por indenização, para verificação de possíveis irregularidades.	Em Análise	-
RECOMENDAÇÃO							

ATIVIDADE	SISAUD /SUS	DEMANDANTE	AUDITORES RESPONSÁVEIS	UNIDADE	FINALIDADE	STATUS DA ATIVIDADE	ENCAMINHAMENTO
148 (Parecer Técnico)	Sim	Secretário de Estado de Saúde	Caroline Dantas De Araujo, Elanny Cristina Da Silva Barbosa	Processo de pagamento 17101.030129/2018, da empresa IMED-Serviços Médicos, Referente a serviços prestados na Unidade Hospitalar Platão Araújo	Análise de pagamento sem cobertura contratual, por indenização, para verificação de possíveis irregularidades.	Em Análise	-
RECOMENDAÇÃO							



ATIVIDADE	SISAUD /SUS	DEMANDANTE	AUDITORES RESPONSÁVEIS	UNIDADE	FINALIDADE	STATUS DA ATIVIDADE	ENCAMINHAMENTO
149 (Parecer Técnico)	Sim	Secretário de Estado de Saúde	Caroline Dantas De Araujo, Annelise Lopes Garcia	Processo de pagamento 17101.030129/2018, da empresa COOPECAM-Serviços Médicos, Referente a serviços prestados na Unidade Maternidade Celina Ruiz-Tabatinga	Análise de pagamento sem cobertura contratual, por indenização, para verificação de possíveis irregularidades.	Em Análise	-
RECOMENDAÇÃO							

ATIVIDADE	SISAUD /SUS	DEMANDANTE	AUDITORES RESPONSÁVEIS	UNIDADE	FINALIDADE	STATUS DA ATIVIDADE	ENCAMINHAMENTO
150 (Parecer Técnico)	Sim	Secretário de Estado de Saúde	Caroline Dantas De Araujo, Annelise Lopes Garcia	Processo de pagamento 17101.039097/2018, da empresa GH Marcário Bento, Referente a serviços prestados na Unidade UPA Campos Salles	Análise de pagamento sem cobertura contratual, por indenização, para verificação de possíveis irregularidades.	Em Análise	-
RECOMENDAÇÃO							



ATIVIDADE	SISAUD /SUS	DEMANDANTE	AUDITORES RESPONSÁVEIS	UNIDADE	FINALIDADE	STATUS DA ATIVIDADE	ENCAMINHAMENTO
151 (Parecer Técnico)	Sim	Secretário de Estado de Saúde	Caroline Dantas De Araujo, Maria Rogênia Mar De Souza	Processo de pagamento 17101.01716/2018, da empresa A C. Gestão Empersaria Eireli, Referente a serviços prestados na Unidade Maternidade Nazira Daou;	Análise de pagamento sem cobertura contratual, por indenização, para verificação de possíveis irregularidades.	Em Análise	-
RECOMENDAÇÃO							

ATIVIDADE	SISAUD /SUS	DEMANDANTE	AUDITORES RESPONSÁVEIS	UNIDADE	FINALIDADE	STATUS DA ATIVIDADE	ENCAMINHAMENTO
152 (Parecer Técnico)	Sim	Secretário de Estado de Saúde	Caroline Dantas De Araujo, Maria Rogênia Mar de Souza	Processo de pagamento 17101.0231182/2018, da empresa Ac. Gestão Empresarial Eireli-me, Referente a serviços prestados na Unidade CRDQ	Análise de pagamento sem cobertura contratual, por indenização, para verificação de possíveis irregularidades.	Em Análise	-
RECOMENDAÇÃO							



11. Considerações Gerais

Durante o período de janeiro a abril de 2020 a SUSAM em conjunto com suas Fundações de Saúde vinculadas, executou mais de 972 milhões em ações e serviços públicos de saúde, sendo 90,46% desta despesa executada com recursos do Tesouro Estadual, 9,48% do Tesouro Federal e 0,06% de Convênios.

O Amazonas está entre os estados brasileiros que mais investe os seus recursos próprios na saúde pública, sendo que nos últimos anos vem aplicado no setor um percentual sempre superior a 12% do total de recursos arrecadados em impostos e transferências bem acima do mínimo previsto na Constituição Federal. Segundo as informações do RREO 2º bimestre 2020, este percentual de aplicação na saúde com as receitas correntes líquidas (receitas obrigatórias), alcançou 21,06%, ou seja, foi aplicado 9,06% acima do mínimo constitucional, o que representa R\$ 355.600.771,06 a mais. Este percentual vem colocando o Amazonas nas primeiras posições no ranking dos estados.

Como informações complementares do 1º RDQA de 2020, segue Relatório COVID-19 do período.

