



Relatório de Prestação de Contas do 1º Quadrimestre de 2022

SES-AM

Governador do Estado do Amazonas

Wilson Miranda Lima

Secretário de Estado de Saúde do Amazonas

Anoar Abdul Samad

Secretário Executivo de Saúde do Amazonas

Jani Kenta Iwata

Secretária Executiva de Assistência da Capital

Neylane Macêdo Gonçalves

Secretária Executiva de Assistência do Interior

Rita Cristiane dos Santos Almeida

Secretária Executiva Adjunta de Assistência Especializada

Carla Alves de Lemos

Secretário Executivo Adjunto de Políticas de Saúde

Lindinaldo Gomes dos Santos

Secretária Executiva Adjunta de Atenção à Urgência e Emergência

Geila Glenda Nascimento de Freitas

Secretário Executivo Adjunto de Descentralização e Regionalização

Aurimar do Socorro Simões Tavares

Secretário Executivo Adjunto de Gestão Administrativa

Rogério da Cruz Gonçalves

Secretário Executivo Adjunto de Controle Interno

Victor Negrão Reis

Secretário Executivo Adjunto do Fundo Estadual de Saúde

Erik Mendes da Cunha

Secretário Executivo Adjunto de Orçamento e Finanças

Matheus Lima Vital



Elaboração

Departamento de Planejamento e Gestão (DEPLAN)

Colaboração

Secretaria Executiva de Saúde do Amazonas

Secretaria Executiva de Assistência da Capital

Secretaria Executiva de Assistência do Interior

Secretaria Executiva Adjunta de Assistência Especializada

Secretaria Executiva Adjunta de Políticas de Saúde

Secretaria Executiva Adjunta de Atenção à Urgência e Emergência

Secretaria Executiva Adjunta de Descentralização e Regionalização

Secretaria Executiva Adjunta de Gestão Administrativa

Secretaria Executiva Adjunta de Controle Interno

Secretaria Executiva Adjunta do Fundo Estadual de Saúde

Secretaria Executiva Adjunta de Orçamento e Finanças

Departamento de Ações Básicas e Ações Estratégicas (DABE)

Departamento de Tecnologia da Informação (DETIN)

Departamento de Controle e Avaliação Assistencial (DECAV)

Departamento de Gestão de Recursos Humanos (DGRH)

Departamento de Gestão Financeira (DEGFIN)

Departamento de Logística (DELOG)

Central de Medicamentos do Amazonas (CEMA)

Comissão Intergestores Bipartite (CIB/AM)

Conselho Estadual de Saúde do Amazonas (CES/AM)

Coordenação da Ouvidoria Estadual do SUS / Auditoria do SUS

Complexo Regulador do Amazonas

Coordenação Estadual de Transplante

Assessoria de Comunicação (ASCOM)

Núcleo de Economia da Saúde (NES)

Fundações de Saúde

Fundação Centro de Oncologia do Estado do Amazonas (FCECON)

Fundação Hospitalar de Dermatologia Tropical e Venereologia “Alfredo da Matta” (FUHAM)

Fundação de Medicina Tropical Dr. “Heitor Vieira Dourado” (FMT-HVD)

Fundação Hospitalar de Hematologia e Hemoterapia do Amazonas (FHMOAM)

Fundação Hospital “Adriano Jorge” (FHAIJ)

Fundação de Vigilância em Saúde do Amazonas “Dra. Rosemary Costa Pinto” (FVS-RCP)

Fundação Hospital do Coração “Francisca Mendes” (FHCFM)



SUMÁRIO

Apresentação	5
1. Identificação	7
2. Introdução.....	10
3. Dados Demográficos e de Morbimortalidade.....	11
3.1 População estimada por sexo e faixa etária	11
3.2 Nascidos Vivos	12
3.3 Principais causas de internação.....	12
3.4 Mortalidade por grupos de causas.....	14
4. Dados da Produção de Serviços no SUS	17
4.1 Produção da Atenção Básica.....	17
4.2 Produção de Urgência e Emergência	18
4.3 Produção de Atenção Psicossocial.....	18
4.4 Produção da Atenção Ambulatorial Especializada e Hospitalar.....	19
4.5 Produção da Assistência Farmacêutica	19
4.6 Produção de Vigilância em Saúde	20
5. Rede Física Prestadora de Serviços ao SUS e Leitos	21
5.1 Rede Física de Saúde no Amazonas por Tipo de Estabelecimento e Gestão	21
5.2 Por Natureza Jurídica.....	22
5.3 Detalhamento da Rede Pública Estadual de Saúde na Capital	23
5.4 Detalhamento da Rede Pública Estadual de Saúde no Interior.....	26
5.5 Leitos no Amazonas.....	30
6. Profissionais de Saúde Trabalhando no SUS	34
6.1. Profissionais SUS por CBO	34
6.2 Profissionais SUS por Órgãos.....	36
7. Monitoramento dos Indicadores de Saúde da PAS – Alcance dos Resultados	37



8. Execução da PAS – 1º Quadrimestre 2022	50
9. Execução Orçamentária e Financeira na Saúde.....	112
9.1 Execução da Programação por Fonte, Subfunção e Natureza da despesa	112
9.2 Indicadores Financeiros	114
9.3 Relatório Resumido de Execução Orçamentária – RREO.....	115
9.4 Covid-19 Repasse União e Recursos Próprios	122
9.7 Orçamento Total do Governo do Estado e Orçamento da Saúde	124
9.8 Dotação Inicial, Atualizada e Suplementar da Saúde	124
9.9 Execução Financeira da Saúde por Fonte	126
9.10 Execução Financeira por Quadrimestre e Total Ano.....	127
9.11 Execução Financeira por Grupo de Despesa	128
9.12 Execução Financeira por Programa do PPA 2020-2023.....	129
9.13 Execução Financeira da Saúde pelas Unidades Gestoras	130
10. Auditorias	134
11. Considerações Gerais	136



Apresentação

A Secretaria de Estado de Saúde do Amazonas (SES-AM) órgão integrante da Administração Direta do Poder Executivo, tem como responsabilidade a formulação e o desenvolvimento da Política Estadual de Saúde, visando a organização do Sistema Único de Saúde - SUS no Amazonas, de forma a garantir à população uma atenção à saúde qualificada e equitativa, atuando na coordenação e regulação do sistema local de saúde, considerando nesse processo, as definições e pactuações aprovadas e consensuadas nos fóruns competentes, tais como os Conselhos de Saúde no âmbito nacional e estadual e Comissões Intergestores nos níveis nacional, estadual e regional (CIT, CIB/AM e CIR's/AM, respectivamente).

A Gestão Estadual da Saúde no Amazonas tem entre seus objetivos a implantação de uma gestão pública direcionada para resultados, orientados pelas diretrizes nacionais do SUS e pelos objetivos estratégicos do Governo do Estado, bem como a promoção da descentralização e o desenvolvimento regional da saúde, estimulando a articulação interfederativa no processo de planejamento e consolidação da regionalização da saúde.

A estrutura formal da Secretaria foi definida através da Lei Delegada No. 77/2007, Lei 4.163/2015, 4.455/2017 e Lei Delegada 123/2019. É dirigida pelo Secretário de Estado de Saúde, com auxílio de quatro Secretários Executivos e de sete Secretários Executivos Adjuntos. Possui 12 departamentos que atuam nas atividades-meio e fim, aos quais estão subordinadas 41 gerências. Constam ainda da estrutura da SES-AM, o Complexo Regulador do Amazonas e a Central de Medicamentos do Amazonas.

Sete entidades vinculadas denominadas Fundações de Saúde estão ligadas diretamente à SES-AM. São elas: Fundação de Vigilância em Saúde do Amazonas “Dra. Rosemary Costa Pinto” (FVS-RCP), Fundação de Medicina Tropical Doutor Heitor Vieira Dourado (FMT-HVD), Fundação de Dermatologia Tropical e Venereologia “Alfredo da Matta” (FUHAM), Fundação Hospitalar de Hematologia e Hemoterapia do Amazonas (FHMOAM), Fundação Centro de Controle de Oncologia (FCECON), a Fundação Hospital “Adriano Jorge” (FHAJ), além, da Fundação Hospital do Coração “Francisca Mendes” (FHCFM).

Os clientes da Secretaria são os usuários (sociedade em geral) do sistema de saúde, também denominados de usuários primários uma vez que todos os serviços são prestados



visando a satisfação da sociedade. Para melhor identificação das necessidades de saúde, são adotados os critérios de segmentação definidos pelos níveis de atenção (atenção primária e atenção especializada de média e alta complexidade), por meio da oferta de serviços nos estabelecimentos de saúde e a operacionalização das respectivas políticas de saúde voltadas para esses segmentos.

A SES-AM tem como filosofia corporativa atender aos clientes, fornecedores e colaboradores de forma eficiente, eficaz e efetiva, buscando harmonizar as diretrizes nacionais do sistema com as orientações governamentais e os recursos disponíveis, orientada por sua missão institucional, que é a de promover políticas de atenção à saúde individual e coletiva da população, no âmbito de sua abrangência com ações voltadas à prevenção dos riscos, danos, agravos e recuperação da saúde, garantindo acesso a um serviço de qualidade.

Anoar Abdul Samad
Secretário de Estado de Saúde



1. Identificação

1.1. Informações Territoriais

Unidade Federativa:	Amazonas
Área:	1.570.745 km ²
População:	4.269.995 habitantes
Densidade Populacional:	2,74 hab./km ²

Fonte: IBGE/Diretoria de Pesquisas - DPE - Coordenação de População e Indicadores Sociais.

Nota: População residente no Amazonas com data de referência em 1º de julho de 2021.

1.2. Secretaria de Saúde

Nome do Órgão:	Secretaria de Estado de Saúde do Amazonas (SES-AM)
Número CNES:	6546242
CNPJ:	00.697.295/0001-05
Endereço:	Av. André Araújo, nº 701, Aleixo, Manaus, CEP: 69060-000
E-mail:	chefiadegabinete@saude.am.gov.br
Telefone:	(92) 3643-6300 / 3643-6302
Site:	www.saude.am.gov.br Instagram: @saudeam facebook.com/@saudeam

Fonte: Cadastro Nacional de Estabelecimentos de Saúde (CNES)

1.3. Informações da Gestão

Governador:	Wilson Miranda Lima
Secretário de Saúde:	Anoar Abdul Samad
Nomeação:	28/06/2021
E-mail secretário:	Anoar.samad@saude.am.gov.br chefiadegabinete@saude.am.gov.br sec_executivo@saude.am.gov.br
Telefone secretário	6343-6302

Fonte: Sistema de Informações sobre Orçamentos Públicos em Saúde (SIOPS)



1.4. Fundo de Saúde

Lei de criação:	Lei nº 2.880
Data de criação:	07/04/2004
CNPJ:	06.023.708/0001-44
Natureza Jurídica:	Fundo Público da Administração Direta Estadual ou do DF
Nome Gestor do Fundo:	Anoar Abdul Samad

Fonte: Sistema de Informações sobre Orçamentos Públicos em Saúde (SIOPS)

1.5. Plano de Saúde

Período do Plano de Saúde:	2020-2023
Status do Plano:	Aprovado (Resolução nº 05 de 19/04/2021)

Fonte: Departamento de Informática do SUS (DATASUS)

1.6. Informações sobre Regionalização

Região de Saúde	Área (km ²)	População	Densidade Demográfica
Alto Solimões	213.281	256.812	1,20
Baixo Amazonas	68.383	257.267	3,76
Manaus, Entorno e Alto Rio Negro	365.264	2.663.871	7,29
Médio Amazonas	58.424	177.430	3,04
Regional Juruá	102.714	141.730	1,38
Regional Purus	252.985	135.116	0,53
Rio Madeira	221.036	206.110	0,93
Rio Negro e Solimões	156.690	306.626	1,96
Triângulo	131.964	125.033	0,95
TOTAL	1.570.745	4.269.995	2,74

Fonte: Departamento de Informática do SUS (DATASUS)



1.7. Conselho de Saúde

Instrumento Legal de Criação:	Instituído nos termos da Lei nº 2.211 de 17/05/1993, reorganizado pela Lei nº 2.371 de 26 /12/1995 e alterado pela Lei nº 2.670 de 23/07/2001.
Endereço:	Av. André Araújo, nº 701, Aleixo, Manaus, CEP: 69060-000
E-mail:	ces@saude.am.gov.br
Telefone:	(92) 3649-6300
Nome do Presidente:	Anoar Abdul Samad
Número de conselheiros por segmento	Usuários: 08 Governo: 02 Trabalhadores: 04 Prestadores: 02

Fonte: Sistema de Informações sobre Orçamentos Públicos em Saúde (SIOPS)

1.8. Plano de Carreira, Cargos e Salários

PCCR aprovados:	PCCR dos servidores do Quadro de Pessoal Permanente do Sistema Estadual de Saúde, instituído pela Lei nº 3.469, de 24 de dezembro de 2009. PCCR dos servidores médicos do Sistema Estadual de Saúde, instituído pela Lei Promulgada nº 70, de 14 de julho de 2009.
------------------------	---

Fonte: Departamento de Recursos Humanos (DGRH/ SES-AM)

1.9. Pacto pela Saúde

Status:	Em 2004 o Estado habilitou-se à condição de Gestor Pleno do Sistema Estadual, conforme PT GM/MS Nº 219/GM de 13/02/04.
----------------	--

Fonte: Departamento de Informática do SUS (DATASUS)



2. Introdução

No intuito de tornar públicas as ações de saúde realizadas, a Secretaria de Estado de Saúde - SES-AM apresenta o 1º Relatório Detalhado do Quadrimestre Anterior - RDQA de 2022, em conformidade com a Lei Complementar Federal nº 141/2012, que versa que o RDQA deve ser apresentado pelo gestor do SUS até o final dos meses de maio, setembro e fevereiro, em audiência pública, na Casa Legislativa do respectivo ente da Federação. O gestor também apresentará no Conselho de Saúde correspondente o RDQA, referente às ações de saúde executadas a cada quatro meses.

Em observância aos dispositivos legais, este documento está estruturado conforme Resolução do Conselho Nacional de Saúde (CNS) nº 459 de 10/10/2012, que aprova o Modelo Padronizado de Relatório Quadrimestral e estrutura disponível no Sistema DIGISUS-Módulo Planejamento.

O RDQA é um instrumento de monitoramento e acompanhamento da execução da Programação Anual de Saúde (PAS). Os RDQA's são elaborados a cada quatro meses trazendo informações cumulativas das metas realizadas, tanto as metas físicas, como as metas financeiras, sendo elaborado no Sistema DigiSUS Gestor - Módulo de Planejamento (DGMP). No DGMP os conselhos de saúde emitem o parecer conclusivo desse instrumento. Quando finalizado, é disponibilizado para acesso público: <https://portalsage.saude.gov.br/painelInstrumentoPlanejamento>, e também no site da secretaria: www.saude.am.gov.br no link Serviço.

O presente relatório traz informações de saúde acumuladas no período de janeiro a abril de 2022, de responsabilidade da gestão estadual, com o intuito de monitorar e avaliar as ações realizadas no período, além de subsidiar a tomada de decisão do gestor estadual e equipes técnicas.

A SES-AM apresenta o 1º RDQA de 2022 da SES-AM aos órgãos de controle, com o objetivo de atender a legislação vigente e principalmente, pelo desejo de dar conhecimento público da atuação desta Secretaria. Como informação complementar ao 1º RDQA de 2022 segue anexo o PPA da Saúde, Ano base 2022, com o Orçamento inicial previsto.



3. Dados Demográficos e de Morbimortalidade

3.1 População estimada por sexo e faixa etária

TABELA 1: POPULAÇÃO ESTIMADA POR SEXO E FAIXA ETÁRIA – AMAZONAS, 2022

Faixa Etária	Masculino	Feminino	Total
0 a 4 anos	206.576	197.425	404.001
5 a 9 anos	208.798	199.599	408.397
10 a 14 anos	203.720	194.964	398.684
15 a 19 anos	196.727	189.200	385.927
20 a 29 anos	393.618	391.433	785.051
30 a 39 anos	334.635	338.322	672.957
40 a 49 anos	261.638	266.024	527.662
50 a 59 anos	174.794	171.690	346.484
60 a 69 anos	100.582	104.653	205.235
70 a 79 anos	44.651	50.655	95.306
80 anos e mais	16.794	23.497	40.291
Total	2.142.533	2.127.462	4.269.995

Fonte: DigiSUS-Módulo Planejamento

Data da consulta: 12/05/2022, população estimada até 2021

A população do Amazonas estimada em 2021, por sexo e faixa etária, apresentou total de 4.269.995 habitantes, sendo que 50,17% representam o sexo masculino e 49,83% do sexo feminino. Analisando a faixa etária, observamos que a população masculina é superior a feminina de 0 a 29 anos e entre 50 a 59 anos; e entre 30 a 49 anos e 60 a 80 anos elas ultrapassam, evidenciando assim uma maior expectativa de vida para as mulheres em relação aos homens. Os dados estimados apontam que a população de 0 a 19 anos, crianças e adolescentes, foi mais de 1,5 milhões. A faixa etária de 20 a 29 anos é a mais populosa com 785.051 habitantes, evidenciando que os jovens adultos são maioria no estado. Enquanto a população idosa no Amazonas apresentou cerca de 340.832 mil habitantes.



3.2 Nascidos Vivos

TABELA 2: NÚMERO DE NASCIDOS VIVOS POR RESIDÊNCIA DA MÃE-AMAZONAS, 2018-2022

ANO DO NASCIMENTO	2018	2019	2020	2021	2022*
NÚMERO DE NASCIDOS VIVOS	78.087	77.622	75.635	76.959	12.656

Fonte: SISNAC/NUSI/ASTECSASS, Portal da FVS/RCP-AM, DigiSUS

Nota: *As informações do ano de 2022 são referentes ao período de janeiro a abril. Data da consulta: 12/05/2022

A população de nascidos vivos do Amazonas catalogada de 2018 a 2021 apresentou um total de 320.959 com uma média anual de 64.192 mil nascimentos. Até abril de 2022 já foram registrados 12.656 nascimentos no Amazonas.

3.3 Principais causas de internação

TABELA 3: MORBIDADE HOSPITALAR DO SUS, POR LOCAL DE RESIDÊNCIA, INTERNAÇÕES SEGUNDO CAPÍTULO CID-10, AMAZONAS, 1º QUAD. 2018-2022

Capítulo CID-10	1º Quad 2018	1º Quad 2019	1º Quad 2020	1º Quad 2021	1º Quad 2022
I. Algumas doenças infecciosas e parasitárias	4.352	4.133	4.086	18.543	5.839
II. Neoplasias (tumores)	2.008	2.594	1.828	1.406	2.275
III. Doenças sangue órgãos hemat e transt imunitár	324	370	348	312	508
IV. Doenças endócrinas nutricionais e metabólicas	1.161	1.322	1.217	971	1.526
V. Transtornos mentais e comportamentais	250	187	53	247	278
VI. Doenças do sistema nervoso	994	1.123	872	547	684
VII. Doenças do olho e anexos	206	190	243	211	339
VIII. Doenças do ouvido e da apófise mastóide	92	94	98	49	80
IX. Doenças do aparelho circulatório	3.461	4.061	3.708	2.668	3.693
X. Doenças do aparelho respiratório	4.924	6.238	4.592	4.860	6.803
XI. Doenças do aparelho digestivo	6.482	6.382	6.403	3.927	7.281
XII. Doenças da pele e do tecido subcutâneo	1.488	1.603	1.767	1.203	1.629
XIII. Doenças sist osteomuscular e tec conjuntivo	422	496	398	230	419
XIV. Doenças do aparelho geniturinário	4.394	4.957	4.622	2.780	4.633
XV. Gravidez parto e puerpério	22.242	24.099	23.091	22.907	21.812
XVI. Algumas afec originadas no período perinatal	1.677	1.852	2.250	2.601	2.165
XVII. Malf cong deformid e anomalias cromossômicas	504	524	468	270	484
XVIII. Sint sinais e achad anorm ex clín e laborat	655	706	680	627	836
XIX. Lesões enven e alg out conseq causas externas	4.685	5.086	4.846	4.533	5.576
XX. Contatos com serviços de saúde	624	726	650	423	1.047
Total	60.945	66.743	62.220	69.315	67.907

Fonte: DigiSUS-Módulo Planejamento; Data da consulta: 12/05/2022

Nota: As informações de 2018 a 2022 são referentes ao período de janeiro a abril

O perfil de morbidade (adoecimento) da população amazonense, ocasionando internações hospitalares, no período de 2018 a 2022 foi caracterizado pela crescente prevalência e incidência de doenças das mais diversas causas.

Analisando os primeiros quadrimestres dos últimos cinco anos, entre 2018 a 2022, observou-se um aumento de 11% número total de internações em 2021 em relação a 2020 e uma redução de 2% nas internações em 2022 em relação a 2021.

Até abril de 2022 já foram registrados um total de 67.907 internações hospitalares. Os registros no sistema de informações hospitalares (SIH) apontam que até o 1º quadrimestre de 2022 o caráter de atendimento predominante nas internações foi o de Urgência/Emergência com 82% e os Eletivos com 18%. As três causas mais frequentes de internações hospitalares foram: gravidez parto e puerpério com 32% do total das internações, seguida por doenças do aparelho digestivo com 10,7% e doenças do aparelho respiratório com 10%.

Analisando as três causas mais frequentes das internações nos primeiros quadrimestres dos últimos cinco anos, entre 2018 a 2022, foram registradas 114.151 internações por gravidez, parto e puerpério nos períodos, representando uma média de 22.830 internações, com uma redução de 4% no 1º quadrimestre/2022 em relação ao 1º quadrimestre/2021; as doenças do aparelho digestivo resultaram em 30.475 internações, apresentando uma média de 6.095 internações com um aumento de 85% no 1º quadrimestre/2022 em relação ao 1º quadrimestre/2021 e as doenças do aparelho respiratório representam 27.417 internações, com uma média de 5.483 de internações com um aumento de 39% no 1º quadrimestre/2022 em relação ao 1º quadrimestre/2021.



3.4 Mortalidade por grupos de causas

**TABELA 4: ÓBITOS POR LOCAL DE RESIDÊNCIA, SEGUNDO CAPÍTULO CID-10
AMAZONAS, 2018-2020**

Capítulo CID-10	2018	2019	2020
I. Algumas doenças infecciosas e parasitárias	974	983	6.972
II. Neoplasias (tumores)	2.817	2.729	2.637
III. Doenças sangue órgãos hemat e transt imunitár	96	107	110
IV. Doenças endócrinas nutricionais e metabólicas	1.360	1.343	1.502
V. Transtornos mentais e comportamentais	64	54	94
VI. Doenças do sistema nervoso	323	357	372
VIII. Doenças do ouvido e da apófise mastóide	2	4	6
IX. Doenças do aparelho circulatório	3.201	3.386	3.565
X. Doenças do aparelho respiratório	1.509	1.574	1.747
XI. Doenças do aparelho digestivo	734	805	749
XII. Doenças da pele e do tecido subcutâneo	39	46	53
XIII. Doenças sist osteomuscular e tec conjuntivo	84	81	89
XIV. Doenças do aparelho geniturinário	405	440	427
XV. Gravidez parto e puerpério	80	67	78
XVI. Algumas afec originadas no período perinatal	642	644	550
XVII. Malf cong deformid e anomalias cromossômicas	294	360	305
XVIII. Sint sinais e achad anorm ex clín e laborat	2.158	2.317	2.777
XX. Causas externas de morbidade e mortalidade	2.928	3.030	2.732
Total	17.710	18.327	24.765

Fonte: DigiSUS-Módulo Planejamento Data da consulta: 12/05/2022.

Nota: As informações de 2018 a 2020 são referentes ao período de janeiro a dezembro acumulados

Os dados mais recentes de mortalidade no estado do Amazonas disponibilizados pelo Ministério da Saúde por meio do sistema DigiSUS são de 2020, tendo em vista que as informações de 2021 e 2022 ainda não foram finalizadas.

Em 2020 ocorreram 24.765 óbitos no Amazonas e quanto às principais causas de óbitos durante as internações gerais, destacam-se, respectivamente, as doenças infecciosas e parasitárias com 6.972 óbitos, seguidas pelas doenças do aparelho circulatório com 3.565, sint sinais e achad anorm ex clín e laborat com 2.777 mortes e as causas externas de morbidade e mortalidade com 2.732.

A primeira causa de morte no Amazonas está relacionada às doenças infecciosas e parasitárias, com registros de 6.972 mortes em 2020, sendo a maioria ocasionada por doenças virais com 419 mortes e as doenças p/vírus da imunodeficiência humana (HIV) com 298 óbitos



A segunda causa de morte no Amazonas está relacionada as doenças do aparelho circulatório com 3.565 em 2020, destacam-se com maior prevalência de mortalidade neste grupo as doenças cerebrovasculares com 1.202 óbitos, em seguida as doenças isquêmicas do coração com 958 vítimas e por fim infarto agudo do miocárdio que totalizam 801 óbitos.

A mortalidade por doenças do aparelho circulatório aumenta progressivamente, sendo responsáveis por alta frequência de internações ocasionando custos elevados para as unidades hospitalares. Os esforços do governo e dos profissionais de saúde estão voltados em modificar os hábitos e estilo de vida, aumentar o nível de informação da população sobre os fatores de risco para doenças do aparelho circulatório, estruturar os serviços de saúde para melhorar a efetividade do cuidado e reorganizar os serviços na rede de atenção.

A terceira causa de morte no Amazonas está relacionada às sint sinais e achad anorm ex clín e laborat, com registros de 2.777 mortes em 2020, acometendo 72,27% da população na faixa etária acima de 60 anos. Avaliando a mortalidade geral por sint sinais e achad anorm ex clín e laborat, observou-se a prevalência das mortes sem assistência médica com 548 registros do total de óbitos

A quarta causa de morte no Amazonas está relacionada com as causas externas de morbidade e mortalidade, com registros de 2.732 mortes em 2020, destacando-se as mortes por agressões com 1.326 óbitos, por acidentes de transporte com 458 óbitos e as lesões autoprovocadas voluntariamente com 313 registros de óbitos.

A mortalidade por causas externas são traumatismos, lesões ou quaisquer outros agravos à saúde – intencionais ou não – de início súbito e como consequência imediata de violência ou outra causa exógena. Neste grupo, incluem as lesões provocadas por eventos no transporte, homicídios, agressões, quedas, afogamentos, envenenamentos, suicídios, queimaduras, lesões por deslizamento ou enchente, e outras ocorrências provocadas por circunstâncias ambientais. Tem se configurado como problema de saúde pública pela alta mortalidade, morbidade, custos, anos potenciais de vida perdidos e impacto para o indivíduo, sua família e sociedade.

Para diminuir os homicídios o estado tem voltado os investimentos principalmente na área de educação, esporte e lazer, priorizando as ações de prevenção, além de combater o tráfico de drogas, pois, mais de 50% das mortes violentas estão relacionados a este



problema. Para diminuir a mortalidade por lesões provocadas por acidentes de trânsito, o estado tem buscado realizar ações intersetoriais com outras secretarias, tem estruturado os serviços de saúde para melhorar a efetividade do cuidado e reorganizado os serviços na rede de atenção.

Detalhamento de Outras doenças que provocaram mortalidade no Amazonas

As doenças neoplasias (tumores) ocuparam a 5ª posição na classificação com 2.637 óbitos e dentre as quais se destacaram as neoplasias malignas do estômago, as neoplasias do colo do útero e as neoplasias malignas da traqueia, brônquios e pulmões. As doenças do aparelho respiratório ocuparam o 6º lugar com 1.747 óbitos, sendo a pneumonia e as doenças crônicas das vias aéreas inferiores as enfermidades que mais causaram óbitos. Por fim, as doenças endócrinas nutricionais e metabólicas ocuparam o 7º lugar com 1.502 óbitos no qual a diabetes mellitus teve o maior índice.



4. Dados da Produção de Serviços no SUS

Produção Ambulatorial: Conforme o Sistema de Informações Ambulatoriais do SUS do Ministério da Saúde (SIA/SUS/MS), no 1º quadrimestre de 2022 foram registrados 11.547.469 procedimentos ambulatoriais no Amazonas, dos quais 7.098.789 (61,47%) foram realizados pela Gestão Estadual e desse total 6.578.267 (92,66%) referiam-se a procedimentos de média e alta complexidade. Os grupos de procedimentos ambulatoriais executados pela Gestão Estadual que apresentaram um aumento na produção, comparando-se com 2021, foram os procedimentos cirúrgicos seguido pelas ações complementares da atenção à saúde e pelos procedimentos clínicos que registraram um acréscimo de 337.929 (591,71%), 21.257 (42,44%) e 640.975 (36,97%) procedimentos, respectivamente.

Produção Hospitalar: De acordo com o Sistema de Informações Hospitalares do SUS do Ministério da Saúde (SIH/SUS/MS), no 1º quadrimestre de 2022 foram registradas 62.935 autorizações de internações hospitalares no Amazonas e o caráter de atendimento predominante foi o de urgência/emergência 53.041 (84,28%) enquanto o atendimento de caráter eletivo registrou 9.894 (15,72%).

Os grupos de procedimentos hospitalares mais executados pelo estado são os procedimentos clínicos com 65,40% e os procedimentos cirúrgicos 34,52% sobre o total de procedimentos realizados nos hospitais da rede estadual.

A seguir será apresentada a produção ambulatorial e hospitalar executados pela Gestão Estadual, por tipo de atenção relativo ao 1º quadrimestre de 2022.

4.1 Produção da Atenção Básica

TABELA 5: PRODUÇÃO AMBULATORIAL DO SUS DA ATENÇÃO BÁSICA POR GRUPO DE PROCEDIMENTO, GESTÃO ESTADUAL - AM, JAN-ABRIL 2022

GRUPO PROCEDIMENTO	QUANTIDADE APROVADA
01 Ações de promoção e prevenção em saúde	3.995
02 Procedimentos com finalidade diagnóstica	28.305
03 Procedimentos clínicos	43.399
04 Procedimentos cirúrgicos	341.242
Total	416.941

Fonte: DigiSUS-Módulo Planejamento

Data da consulta: 12/05/2022.

As informações referentes ao período são apuradas de forma cumulativa



A produção ambulatorial do SUS na complexidade da Atenção Básica, pela gestão estadual, apresentou quantidade aprovada de 416.941 procedimentos, sendo que prevaleceram os procedimentos cirúrgicos (81,84%) seguidos pelos procedimentos clínicos (10,40%).

4.2 Produção de Urgência e Emergência

TABELA 6: PRODUÇÃO AMBULATORIAL E HOSPITALAR DO SUS DE URGÊNCIA E EMERGÊNCIA POR GRUPO DE PROCEDIMENTO, GESTÃO ESTADUAL - AM, JAN-ABRIL 2022

GRUPO PROCEDIMENTO	PRODUÇÃO AMBULATORIAL		PRODUÇÃO HOSPITALAR	
	QUANTIDADE APROVADA	VALOR APROVADO*	AIH PAGAS	VALOR TOTAL*
01 Ações de promoção e prevenção em saúde	1.049	-	-	-
02 Procedimentos com finalidade diagnóstica	100.512	3.141.072,23	-	-
03 Procedimentos clínicos	244.891	1.431.251,00	23.710	29.231.777,49
04 Procedimentos cirúrgicos	8.770	580.297,55	10.359	13.392.246,71
05 Transplantes de órgãos, tecidos e células	-	-	37	88.949,31
06 Ações complementares da atenção à saúde	452	7.545,55	-	-
Total	355.674	5.160.166,33	34.106	42.712.973,51

Fonte: DigiSUS-Módulo Planejamento

Data da consulta: 12/05/2022. * Valor Aprovado e Valor Total estão expressos em Reais (R\$ 1,00).

As informações referentes ao período são apuradas de forma cumulativa

A produção ambulatorial do SUS no caráter de atendimento de urgência apresentou quantidade aprovada de 355.674 procedimentos, com o valor aprovado de R\$ 5.160.166,33. A produção hospitalar apresentou autorização de internação hospitalar (AIH) de 34.106 procedimentos, representando no valor total de R\$ 42.712.973,51

4.3 Produção de Atenção Psicossocial

TABELA 7: PRODUÇÃO AMBULATORIAL E HOSPITALAR DO SUS DE ATENÇÃO PSICOSSOCIAL POR FORMA ORGANIZAÇÃO, GESTÃO ESTADUAL - AM, JAN-ABR 2022

FORMA ORGANIZAÇÃO	PRODUÇÃO AMBULATORIAL		PRODUÇÃO HOSPITALAR	
	QUANTIDADE APROVADA	VALOR APROVADO*	AIH PAGAS	VALOR TOTAL*
030108 Atendimento/acompanhamento psicossocial	13.125	16.178,01	203	116.114,32
TOTAL	13.125	16.178,01	203	116.114,32

Fonte: DigiSUS-Módulo Planejamento

Data da consulta: 12/05/2022.

* Valor Aprovado e Valor Total estão expressos em Reais (R\$ 1,00).

As informações referentes ao período são apuradas de forma cumulativa

A produção ambulatorial do SUS apresentou quantidade aprovada de 13.125 atendimentos/acompanhamentos psicossocial, e a produção hospitalar apresentou 203

autorizações de internação hospitalar (AIH) em tratamento dos transtornos mentais e comportamentais.

4.4 Produção da Atenção Ambulatorial Especializada e Hospitalar

TABELA 8: PRODUÇÃO AMBULATORIAL ESPECIALIZADA E HOSPITALAR DO SUS POR GRUPO DE PROCEDIMENTO, GESTÃO ESTADUAL - AM, JAN-ABR 2022

GRUPO PROCEDIMENTO	PRODUÇÃO AMBULATORIAL		PRODUÇÃO HOSPITALAR	
	QUANTIDADE APROVADA	VALOR APROVADO*	AIH PAGAS	VALOR TOTAL*
01 Ações de promoção e prevenção em saúde	31.042	208.985,34	-	-
02 Procedimentos com finalidade diagnóstica	2.778.411	23.603.704,71	15	22.035,07
03 Procedimentos clínicos	2.374.658	27.771.556,73	27.010	34.092.672,01
04 Procedimentos cirúrgicos	395.040	3.567.943,59	15.509	25.244.915,91
05 Transplantes de órgãos, tecidos e células	565	117.132,86	37	88.949,31
06 Medicamentos	1.419.759	539.548,22	-	-
07 Órteses, próteses e materiais especiais	27.966	1.268.326,52	-	-
08 Ações complementares da atenção à saúde	71.348	6.175.757	-	-
Total	7.098.789	63.252.954,97	42.571	59.448.572,30

Fonte: DigiSUS-Módulo Planejamento

Data da consulta: 12/05/2022.

* Valor Aprovado e Valor Total estão expressos em Reais (R\$ 1,00).

As informações referentes ao período são apuradas de forma cumulativa

A produção ambulatorial especializada do SUS apresentou quantidade aprovada de 7.098.789 procedimentos, e na produção hospitalar foram 42.571 procedimentos com autorização de internação hospitalar (AIH). Nas produções ambulatoriais especializadas prevaleceram os procedimentos com finalidade diagnóstica com 39,13% do total e nas produções hospitalares destacam-se os procedimentos clínicos com cerca de 63,44%.

4.5 Produção da Assistência Farmacêutica

TABELA 9: PRODUÇÃO AMBULATORIAL DO SUS DA ASSISTÊNCIA FARMACÊUTICA POR SUBGRUPO DE PROCEDIMENTO, GESTÃO ESTADUAL - AM, JAN-ABR 2022

SUBGRUPO PROCEDIMENTO	QUANTIDADE APROVADA	VALOR APROVADO*
06 Medicamentos	1.419.759	539.548,22

Fonte: DigiSUS-Módulo Planejamento

Data da consulta: 12/05/2022.

* Valor Aprovado está expresso em Reais (R\$ 1,00).

As informações referentes ao período são apuradas de forma cumulativa

A produção ambulatorial do SUS no subgrupo procedimento apresentou quantidade de medicamentos aprovados de 1.419.759, ficando 25,19% e 23,14% abaixo da quantidade obtida em 2020 e 2021, respectivamente.

4.6 Produção de Vigilância em Saúde

TABELA 10: PRODUÇÃO AMBULATORIAL DO SUS DE VIGILÂNCIA EM SAÚDE POR GRUPO DE PROCEDIMENTO, GESTÃO ESTADUAL - AM, JAN-ABR 2022

GRUPO PROCEDIMENTO	QUANTIDADE APROVADA
01 Ações de promoção e prevenção em saúde	211
02 Procedimentos com finalidade diagnóstica	6.864
TOTAL	7.075

Fonte: DigiSUS-Módulo Planejamento

Data da consulta: 12/05/2022.

As informações referentes ao período são apuradas de forma cumulativa

A produção ambulatorial do SUS no financiamento da vigilância em saúde apresentou quantidade aprovada de 7.075 procedimentos, bem acima da quantidade obtida em 2020 e 2021 com 2.881 e 4.803 procedimentos, respectivamente.



5. Rede Física Prestadora de Serviços ao SUS e Leitos

5.1 Rede Física de Saúde no Amazonas por Tipo de Estabelecimento e Gestão

QUADRO 1: REDE FÍSICA DE SAÚDE POR ESTABELECIMENTO E GESTÃO-AMAZONAS, 1º QUAD. 2022

TIPO DE ESTABELECIMENTO	TIPO DE GESTÃO			TOTAL
	DUPLA	ESTADUAL	MUNICIPAL	
FARMACIA	0	1	24	25
UNIDADE MOVEL DE NIVEL PRE-HOSPITALAR NA AREA DE URGENCIA	6	0	67	73
CENTRO DE SAUDE/UNIDADE BASICA	2	0	559	561
TELESSAUDE	1	1	7	9
UNIDADE MOVEL FLUVIAL	0	9	49	58
HOSPITAL GERAL	13	18	42	73
HOSPITAL ESPECIALIZADO	1	15	1	17
CENTRO DE ATENCAO PSICOSSOCIAL	3	3	27	33
CENTRAL DE NOTIFICACAO,CAPTACAO E DISTRIB DE ORGAOS ESTADUAL	0	2	1	3
LABORATORIO DE SAUDE PUBLICA	0	1	10	11
CENTRAL DE REGULACAO MEDICA DAS URGENCIAS	0	1	2	3
UNIDADE DE APOIO DIAGNOSE E TERAPIA (SADT ISOLADO)	2	28	26	56
UNIDADE MISTA	1	1	2	4
LABORATORIO CENTRAL DE SAUDE PUBLICA LACEN	0	0	1	1
CENTRAL DE ABASTECIMENTO	0	3	4	7
CENTRO DE IMUNIZACAO	0	0	2	2
POSTO DE SAUDE	0	0	124	124
UNIDADE MOVEL TERRESTRE	0	0	12	12
CENTRO DE ATENCAO HEMOTERAPIA E OU HEMATOLOGICA	0	1	1	2
CENTRAL DE GESTAO EM SAUDE	0	1	67	68
COOPERATIVA OU EMPRESA DE CESSAO DE TRABALHADORES NA SAUDE	0	32	1	33
SERVICO DE ATENCAO DOMICILIAR ISOLADO (HOME CARE)	0	1	0	1
POLO ACADEMIA DA SAUDE	0	0	10	10
UNIDADE DE VIGILANCIA EM SAUDE	0	2	76	78
CLINICA/CENTRO DE ESPECIALIDADE	14	26	51	91
CENTRO DE APOIO A SAUDE DA FAMILIA	0	3	0	3
UNIDADE DE ATENCAO A SAUDE INDIGENA	0	0	188	188
POLICLINICA	2	8	15	25
HOSPITAL/DIA - ISOLADO	0	11	0	11
PRONTO ATENDIMENTO	5	5	2	12
CENTRAL DE REGULACAO DO ACESSO	0	3	5	8
Total	50	176	1.376	1.602

Fonte: DIGISUS - Módulo Planejamento. Data da consulta: 16/05/2022.

A rede física dos serviços de saúde pública e privada prestadora de serviços ao SUS cadastrada no CNES abrangeram 1.602 estabelecimentos de saúde, sendo 85,89% de gestão municipal, 10,98% de gestão estadual e 3,12% por gestão dupla (gestão compartilhada entre o estado e os municípios).

5.2 Por Natureza Jurídica

**TABELA 11: REDE FÍSICA DE SAÚDE POR NATUREZA JURÍDICA E GESTÃO
AMAZONAS, 1º QUAD. 2022**

REDE FÍSICA DE ESTABELECIMENTOS DE SAÚDE POR NATUREZA JURÍDICA				
NATUREZA JURÍDICA	MUNICIPAL	ESTADUAL	DUPLA	TOTAL
ADMINISTRACAO PUBLICA				
FUNDACAO PUBLICA DE DIREITO PUBLICO ESTADUAL OU DO DISTRITO FEDERAL	1	10	3	14
ORGAO PUBLICO DO PODER EXECUTIVO FEDERAL	192	10	0	202
MUNICIPIO	845	2	15	862
ORGAO PUBLICO DO PODER EXECUTIVO MUNICIPAL	306	0	0	306
ORGAO PUBLICO DO PODER EXECUTIVO ESTADUAL OU DO DISTRITO FEDERAL	12	57	31	100
FUNDACAO PUBLICA DE DIREITO PUBLICO FEDERAL	1	0	0	1
FUNDACAO PUBLICA DE DIREITO PUBLICO MUNICIPAL	1	0	0	1
ENTIDADES EMPRESARIAIS				
SOCIEDADE ANONIMA FECHADA	0	1	0	1
EMPRESA PUBLICA	0	1	0	1
EMPRESARIO (INDIVIDUAL)	6	1	0	7
EMPRESA INDIVIDUAL DE RESPONSABILIDADE LIMITADA (DE NATUREZA SIMPLES)	0	1	0	1
SOCIEDADE SIMPLES LIMITADA	1	17	0	18
EMPRESA INDIVIDUAL DE RESPONSABILIDADE LIMITADA (DE NATUREZA EMPRESARIA)	4	1	0	5
SOCIEDADE EMPRESARIA LIMITADA	4	68	1	73
SOCIEDADE SIMPLES PURA	0	1	0	1
ENTIDADES SEM FINS LUCRATIVOS				
FUNDACAO PRIVADA	0	1	0	1
ASSOCIACAO PRIVADA	3	5	0	8
Total	1376	176	50	1602

Fonte: Digisus-Módulo Planejamento

Data da consulta: 16/05/2022, sujeitos a retificação.

Os estabelecimentos de saúde cadastrados por natureza jurídica abrangeram 1.602 estabelecimentos, sendo 92,76% estabelecimentos públicos, 6,68% entidades empresariais, 0,56% entidades sem fins lucrativos.



5.3 Detalhamento da Rede Pública Estadual de Saúde na Capital

TABELA 12: DETALHAMENTO DA REDE PÚBLICA ESTADUAL DE SAÚDE NA CAPITAL POR TIPO DE ESTABELECIMENTO E ZONAS - AMAZONAS, 1º QUAD. 2022

TIPO DE ESTABELECIMENTO	ZONA ADMINISTRATIVA				TOTAL
	NORTE	CENTRO SUL	LESTE	CENTRO OESTE	
Centro de Atenção Integral à Criança	3	3	3	2	11
Centro de Atenção Integral à Melhor Idade	1	1	-	1	3
Centro de Atenção Psicossocial	1	-	-	-	1
Centro de Saúde Mental	-	-	-	1	1
Centro de Reabilitação em Dependência Química	1	-	-	-	1
Serviço Pronto Atendimento	1	1	1	3	6
SPA e Policlínica	1	-	-	1	2
SPA/Maternidade/Hospital	-	-	1	-	1
Unidade Pronto Atendimento	1	-	-	1	2
Policlínica	1	3	2	-	6
HPS Criança	-	1	1	1	3
HPS Adulto	-	1	2	-	3
Maternidade	2	1	1	1	5
Maternidade/Unidade ginecológica	-	1	-	-	1
Hospital Infantil	-	2	-	-	2
Hospital Adulto	1	-	1	-	2
Fundações de Saúde	2	2	-	3	7
Laboratório Central de Saúde Pública	-	1	-	-	1
Central de Medicamento do Amazonas	-	1	-	-	1
Central Unificada de Exames e Consultas	-	1	-	-	1
Secretaria Estadual de Saúde- Sede	-	1	-	-	1
TOTAL	15	20	12	14	61

Fonte: SES-AM / SEAC.

A Secretaria de Estado da Saúde do Amazonas (SES-AM) tem sob sua coordenação 61 estabelecimentos de saúde na capital. A rede assistencial própria do estado está composta de: Centro de Atenção Integral à Criança (CAIC), Centro de Atenção Integral à Melhor Idade (CAIMI), Centro de Atenção psicossocial (CAPS), Centro de Saúde Mental, Centro de Tratamento e Reabilitação em Dependência Química (CRDQ), Serviço de Pronto Atendimento (SPA), Unidade de Pronto Atendimento (UPA), Hospital e Pronto-Socorro da Criança (HPSC), Hospital e Pronto-Socorro Adulto (HPSA), Policlínicas, Maternidades, Hospitais, Fundações de Saúde, Laboratório Central, além de oito Residências Terapêuticas, vinculadas ao CAPS Dr. Silvério Tundis.. A SES-AM conta com as seguintes unidades de apoio: Secretaria de Estado de Saúde (Sede), Central Unificada de Exames e Consultas, Central de Medicamentos do Amazonas (CEMA) e Laboratório Central de Saúde Pública do Amazonas (LACEN).



O Hospital Delphina Rinaldi Abdel Aziz é uma Parceria Pública Privada (PPP) com a Zona Norte Engenharia Manutenção e Gestão de Serviços, uma colaboração entre setor público e o privado para realização da obra, equipagem, manutenção e gestão dos serviços não assistenciais da unidade, enquanto a execução dos serviços assistenciais é gerenciada pela Organização Social de Saúde (OSS), que possui um contrato de gestão para gerenciar também a UPA Campos Salles, permanecendo o estado com o financiamento das atividades públicas da organização.

TABELA 13: DETALHAMENTO DA REDE PÚBLICA ESTADUAL DE SAÚDE NA CAPITAL, ADMINISTRAÇÃO INDIRETA - AMAZONAS, 1º QUAD. 2022

TIPO DE ESTABELECIMENTO FUNDAÇÕES DE SAÚDE	ZONA ADMINISTRATIVA			TOTAL
	NORTE	CENTRO SUL	CENTRO OESTE	
Fundação Centro de Oncologia do Estado do Amazonas (FCECON)	-	-	1	1
Fundação Hospitalar de Dermatologia Tropical e Venereologia “Alfredo da Matta” (FUHAM)	-	1	-	1
Fundação de Medicina Tropical Dr. “Heitor Vieira Dourado” (FMT-HVD)	-	-	1	1
Fundação Hospitalar de Hematologia e Hemoterapia do Amazonas (FHMOAM)	-	-	1	1
Fundação Hospital “Adriano Jorge” (FHAJ)	-	1	-	1
Fundação de Vigilância em Saúde do Amazonas Dra. Rosemary Costa Pinto (FVS-RCP/AM)	1	-	-	1
Fundação Hospital do Coração Francisca Mendes (FHCFM)	1	-	-	1
TOTAL	2	2	3	7

Fonte: SES-AM /SEAC.

O Estado possui sete fundações de saúde, vinculadas a SES-AM, onde as mesmas têm autonomia administrativa e financeira. As fundações de saúde que realizam atividades assistenciais à população são: Fundação Centro de Oncologia do Estado do Amazonas (FCECON), Fundação Hospitalar de Dermatologia Tropical e Venereologia “Alfredo da Matta” (FUHAM), Fundação de Medicina Tropical Dr. “Heitor Vieira Dourado” (FMT-HVD), Fundação Hospital “Adriano Jorge” (FHAJ), Fundação Hospitalar de Hematologia e Hemoterapia do Amazonas (FHMOAM) e a Fundação Hospital do Coração Francisca Mendes (FHCFM). A Fundação de Vigilância em Saúde do Amazonas Dra. Rosemary Costa Pinto (FVS-RCP/AM) tem como finalidade a promoção e proteção à saúde, mediante ações de vigilância epidemiológica, sanitária, ambiental e laboratorial e conta com o Laboratório Central de Saúde Pública do Amazonas (LACEN) e o Laboratório de Fronteira (LAFRON) como unidades de apoio.



QUADRO 2: DETALHAMENTO DA REDE PÚBLICA ESTADUAL DE SAÚDE NA CAPITAL POR TIPO DE ESTABELECIMENTO E NOME DO ESTABELECIMENTO - AMAZONAS, 1º QUAD. 2022

TIPO DO ESTABELECIMENTO	NOME DO ESTABELECIMENTO
CENTRO DE ATENÇÃO INTEGRAL A CRIANÇA (CAIC)	AFRANIO SOARES ALBERTO CARREIRA ALEXANDRE MONTORIL ANA MARIA DOS SANTOS PEREIRA BRAGA EDSON MELO GILSON MOREIRA JOSÉ CARLOS MESTRINHO JOSEPHINA DE MELO JOSÉ CONTENTE MARIA HELENA DE FREITAS GOES MOURA TAPAJÓS
CENTRO DE ATENÇÃO INTEGRAL A MELHOR IDADE (CAIMI)	ADA RODRIGUES VIANA ANDRÉ ARAÚJO PAULO LIMA
CENTRO DE ATENÇÃO PSICOSSOCIAL (CAPS)	SILVÉRIO TUNDIS
CENTRO DE SAÚDE MENTAL	CENTRO DE SAÚDE MENTAL DO AMAZONAS
CENTRO DE TRATAMENTO E REABILITAÇÃO EM DEPENDÊNCIA QUÍMICA	CENTRO DE REABILITAÇÃO EM DEPENDÊNCIA QUÍMICA ISMAEL ABDEL AZIZ
POLICLÍNICA	ANTONIO ALEIXO CODAJÁS GOVERNADOR GILBERTO MESTRINHO JOÃO DOS SANTOS BRAGA ZENO LANZINI CREPS CARDOSO FONTES
SERVIÇO DE PRONTO ATENDIMENTO (SPA)	ALVORADA COROADO ELIAMEME RODRIGUES MADY JOVENTINA DIAS SÃO RAIMUNDO ZONA SUL
SPA E POLICLINICA	DANILO CORREA JOSÉ LINS
SPA, MATERNIDADE E HOSPITAL	CHAPOT PREVOST
UNIDADE DE PRONTO ATENDIMENTO (UPA)	CAMPOS SALLES JOSÉ RODRIGUES
HOSPITAL E PRONTO SOCORRO DA CRIANÇA (HPSC)	ZONA LESTE ZONA SUL ZONA OESTE



TIPO DO ESTABELECIMENTO	NOME DO ESTABELECIMENTO
HOSPITAL E PRONTO SOCORRO (HPS)	28 DE AGOSTO JOÃO LÚCIO PEREIRA MACHADO ARISTÓTELES PLATÃO BEZERRA DE ARAÚJO
MATERNIDADE	ALVORADA DONA NAZIRA DAOU BALBINA MESTRINHO AZILDA DA SILVA MARREIRO ANA BRAGA
MATERNIDADE / URGÊNCIA GINECOLÓGICA	INSTITUTO DA MULHER DONA LINDU
HOSPITAL INFANTIL	FAJARDO INSTITUTO DE SAÚDE DA CRIANÇA DO AMAZONAS (ICAM)
HOSPITAL ADULTO	GERALDO DA ROCHA DELPHINA RINALDI ABDEL AZIZ
FUNDAÇÃO	FUNDAÇÃO HOSPITALAR DE DERMATOLOGIA TROPICAL E VENEREÓLOGIA ALFREDO DA MATTA CENTRO DE ONCOLOGIA DO ESTADO DO AMAZONAS HOSPITAL ADRIANO JORGE HOSPITALAR DE HEMATOLOGIA E HEMOTERAPIA DO AM DE MEDICINA TROPICAL DR. HEITOR VIEIRA DOURADO DE VIGILÂNCIA EM SAÚDE DO AMAZONAS FUNDAÇÃO HOSPITAL DO CORAÇÃO FRANCISCA MENDES
LABORATÓRIO	LABORATÓRIO CENTRAL DE SAÚDE PÚBLICA DO AMAZONAS (LACEN)
UNIDADES DE APOIO	SECRETARIA DE ESTADO DA SAÚDE (SEDE) CENTRAL UNIFICADA DE EXAMES E CONSULTAS (CURA) CENTRAL DE MEDICAMENTOS DO AMAZONAS (CEMA)

Fonte: SES-AM /SEAC.

5.4 Detalhamento da Rede Pública Estadual de Saúde no Interior

TABELA 14: DETALHAMENTO DA REDE PÚBLICA ESTADUAL DE SAÚDE NO INTERIOR POR REGIÃO DE SAÚDE E TIPO DE GERÊNCIA - AMAZONAS, 1º QUAD. 2022

REGIÃO DE SAÚDE	ESTABELECIMENTO ASSISTENCIAL DE SAÚDE			TOTAL
	GERENCIA ESTADUAL	GERENCIA MUNICIPAL	REDE CONVENIADA	
Alto Solimões	03	08	01	12
Baixo Amazonas	-	05	01	06
Entorno de Manaus / Alto Rio Negro	-	11	01	12
Médio Amazonas	01	07	-	08
Juruá	-	06	-	06
Purus	-	05	-	05
Rio Madeira	-	05	-	05
Rio Negro e Rio Solimões	-	08	-	08
Triângulo	-	06	-	06
TOTAL	04	61	03	68

Fonte: SES-AM /SEAI.



A rede assistencial de média complexidade no interior é composta por 68 estabelecimentos assistenciais de saúde, sendo 04 estabelecimentos de gerência estadual (Unidade Hospitalar de Tabatinga, Maternidade Enfª Celina Villacrez Ruiz, Lafron e UPA de Itacoatiara Enfª Rachel Fonseca Castro); 03 conveniada com o estado (Hospital Padre Colombo em Parintins, Hospital de Guarnição de Tabatinga e Hospital de Guarnição de São Gabriel da Cachoeira) e 61 estabelecimentos de gerência municipal que são Unidades Hospitalares incluindo o serviço de maternidade.

Vale destacar a parceria do Governo do Estado do Amazonas na operacionalização das atividades de atenção especializada nos municípios, em especial, as despesas com remuneração dos servidores estaduais lotados nessas unidades, fornecimento de medicamentos hospitalares e produtos para saúde, fornecimento de gases medicinais, aquisição e distribuição de equipamentos, material permanente e ambulâncias, transporte de pacientes em UTI aérea, transferências de recursos financeiros oriundos de emendas parlamentar estadual, repasse de recursos e outras transferências pactuadas.

TABELA 15: DETALHAMENTO DA REDE PÚBLICA ESTADUAL DE SAÚDE NO INTERIOR POR REGIÃO DE SAÚDE E TIPO DE ESTABELECIMENTO - AMAZONAS, 1º QUAD. 2022

REGIÃO DE SAÚDE	TIPOS DE ESTABELECIMENTOS				TOTAL
	U.H. COM SERVIÇO DE MATERNIDADE	MATERNIDADE	UPA	LABORATÓRIO	
Alto Solimões	10	01	-	01	12
Baixo Amazonas	06	-	-	-	06
Entorno de Manaus/Alto Rio Negro	12	-	-	-	12
Médio Amazonas	07	-	01	-	08
Juruá	06	-	-	-	06
Purus	05	-	-	-	05
Rio Madeira	05	-	-	-	05
Rio Negro e Rio Solimões	08	-	-	-	08
Triângulo	06	-	-	-	06
TOTAL	65	01	01	01	68

Fonte: SES-AM /SEAL.



A rede assistencial do estado no interior é composta de 68 unidades, sendo 65 unidades hospitalares com serviço de maternidade, uma maternidade em Tabatinga, uma UPA em Itacoatiara e um Laboratório de Fronteira (Lafron/FVS-RCP) no município de Tabatinga. A SES-AM conta ainda com as unidades de apoio dos Central de Regulação Regional de Parintins, Tabatinga, Tefé, Manacapuru, Itacoatiara, Borba, Maués.

QUADRO 3: DETALHAMENTO DA REDE PÚBLICA ESTADUAL DE SAÚDE NO INTERIOR POR MUNICÍPIO E NOME DO ESTABELECIMENTO-AMAZONAS, 1º QUAD. 2022

MUNICÍPIO	NOME DO ESTABELECIMENTO ASSISTENCIAL DE SAÚDE
Alvarães	Unidade Hospitalar de Alvarães
Amaturá	Unidade Hospitalar de Amaturá
Anamã	Unidade Hospitalar de Anamã
Anori	Unidade Hospitalar de Anori
Apuí	Unidade Hospitalar de Apuí
Atalaia do Norte	Unidade Hospitalar de Atalaia do Norte
Autazes	Unidade Hospitalar de Autazes
Barcelos	Unidade Hospitalar de Barcelos
Barreirinha	Unidade Hospitalar de Barreirinha
Benjamin Constant	Hospital Geral de Benjamin Constant Doutor Melvino de Jesus
Beruri	Unidade Hospitalar de Beruri
Boa Vista do Ramos	Unidade Hospitalar de Boa Vista do Ramos
Boca do Acre	Unidade Hospitalar de Boca do Acre ³
Borba	Hospital de Borba Vó Mundoca ²
Caapiranga	Unidade Hospitalar de Caapiranga
Canutama	Unidade Hospitalar de Canutama
Carauari	Unidade Hospitalar de Carauari ²
Careiro Castanho	Unidade Hospitalar de Castanho
Careiro da Várzea	Centro de Saúde do Careiro da Várzea
Coari	Hosp. Regional de Coari Pref. Dr. Odair Carlos Geraldo ²
Codajás	Unidade Hospitalar de Codajás
Eirunepé	Unidade Hospitalar de Eirunepé ²
Envira	Unidade Hospitalar de Envira
Fonte Boa	Hospital Regional de Fonte Boa ²
Guajará	Unidade Hospitalar de Guajará ²
Humaitá	Hospital Dra Luiza da Conceição Fernandes ¹
Ipixuna	Unidade Hospitalar de Ipixuna
Iranduba	Unidade Hospitalar de Iranduba
Itacoatiara	UPA Itacoatiara + Hospital Regional José Mendes ¹
Itamarati	Unidade Hospitalar de Itamarati



MUNICÍPIO	NOME DO ESTABELECIMENTO ASSISTENCIAL DE SAÚDE
Itapiranga	Unidade Hospitalar de Itapiranga
Japurá	Unidade Hospitalar de Japurá
Juruá	Unidade Hospitalar de Juruá
Jutaí	Unidade Hospitalar de Jutaí
Lábrea	Unidade Hospitalar de Lábrea ¹
Manacapuru	Hospital Geral de Manacapuru ¹
Manaquiri	Unidade Hospitalar de Manaquiri
Manicoré	Unidade Hospitalar de Manicoré
Maraã	Unidade Hospitalar de Maraã
Maués	Hospital de Maués Dona Mundiquinha ²
Nhamundá	Unidade Hospitalar de Nhamundá
Nova Olinda do Norte	Unidade Hospitalar de Nova Olinda do Norte
Novo Airão	Unidade Hospitalar de Novo Airão
Novo Aripuanã	Unidade Hospitalar de Novo Aripuanã
Parintins	Hospital Regional Dr. Jofre de Matos Cohen ¹ + Hospital Padre Colombo ⁴
Pauini	Unidade Hospitalar de Pauini
Presidente Figueiredo	Hospital Geral Eraldo Neves Falcão
Rio Preto da Eva	Unidade Hospitalar de Rio Preto da Eva
Santa Isabel do Rio Negro	Unidade Hospitalar de Santa Isabel do Rio Negro
Santo Antônio do Içá	Unidade Hospitalar de Santo Antônio do Içá
São Gabriel da Cachoeira	Unidade Hospitalar de Iauaretê + Hospital de Guarnição de SGC ⁴
São Paulo de Olivença	Unidade Hospitalar de São Paulo de Olivença
São Sebastião do Uatumã	Unidade Hospitalar de São Sebastião do Uatumã
Silves	Unidade Hospitalar de Silves
Tabatinga	Unidade Hospitalar de Tabatinga + Maternidade+ Lafron + Hospital de Guarnição de Tabatinga ⁴
Tapauá	Unidade Hospitalar de Tapauá
Tefé	Hospital Regional de Tefé ¹
Tonantins	Unidade Hospitalar de Tonantins
Uarini	Unidade Hospitalar de Uarini
Urucará	Unidade Hospitalar de Urucará
Urucurituba	Unidade Hospitalar de Urucurituba (SEDE) + Unidade Hospitalar de Itapeçu
TOTAL GERAL = 68	

Fonte: SES-AM /SEAI.

Notas: ¹ Unidades Hospitalares ou Municípios de referência nas Regionais;

² Unidades Hospitalares ou Municípios de referência nos Subpolos Regionais;

³ Unidade Hospitalar ou Município de referência em Região de Fronteira;

⁴ Unidade Hospitalar conveniada com o Estado.



5.5 Leitos no Amazonas

Os leitos nos estabelecimentos de saúde do Amazonas estão definidos a seguir:

- **Ambulatório - Leitos de repouso/observação:** Apresenta o quantitativo de leitos em ambulatórios. São aqueles leitos destinados a acomodar os pacientes que necessitem ficar sob supervisão médica ou de enfermagem, para fins de diagnóstico ou terapêutica, durante um período inferior a 24 horas.
- **Urgência - Leitos repouso/observação:** Apresenta o quantitativo de leitos de repouso e/ou observação em ambientes de urgência/emergência.
- **Hospitalar - Leitos de internação:** Apresenta o quantitativo de leitos em ambientes hospitalares, nas categorias cirúrgicos, clínicos, obstétricos, pediátricos, hospital dia e outras especialidades, na quantidade existente e na disponibilizada para atendimento pelo SUS. São as camas destinadas à internação de um paciente no hospital.
- **Hospitalar - Leitos complementares:** Apresenta o quantitativo de leitos em ambientes hospitalares, nas categorias de leitos complementares (UTI, Unidade Intermediária e Isolamento), na quantidade existente e na disponibilizada para atendimento pelo SUS e atendimento Não SUS.

TABELA 16: LEITOS EXISTENTES (SUS E NÃO SUS) POR TIPO DE GESTÃO - AMAZONAS, 1º QUAD. 2022

TIPO DE LEITO	TIPO DE GESTÃO			TOTAL EXISTENTE
	DUPLA	ESTADUAL	MUNICIPAL	
Ambulatório / Observação	9	112	473	594
Urgência / Observação	168	631	478	1.277
Hospitalar / Internação	460	3.620	1.933	6.013
Hospitalar / Complementares	45	967	364	1.376
TOTAL GERAL	682	5.330	3.248	9.260

Fonte: Ministério da Saúde / Cadastro Nacional de Estabelecimentos de Saúde (CNES).

Foram contabilizados até o mês de abril de 2022 o total de 9.260 leitos existentes (SUS e não SUS) no Amazonas, sendo que 57,56% estão a cargo da gestão estadual. Os leitos de internação hospitalar prevalecem sobre os demais tipos com 64,93% do total de leitos existentes no Amazonas.



TABELA 17: COMPARATIVO DE LEITOS EXISTENTES (SUS E NÃO SUS) GESTÃO ESTADUAL E EXISTENTE NO ESTADO DO AMAZONAS, 1º QUAD. 2019-2022

LEITOS EXISTENTES	GESTÃO ESTADUAL				TOTAL EXISTENTE			
	2019	2020	2021	2022	2019	2020	2021	2022
Ambulatório/Observação	123	111	109	112	490	506	584	594
Urgência/Observação	735	539	567	631	1.239	1.259	1.321	1.277
Hospitalar/Internação	3.481	3.252	3.179	3.620	5.807	5.970	5.992	6.013
Hospitalar/Complementares	741	882	1.032	967	929	1.178	1.570	1.376
TOTAL GERAL	5.080	4.784	4.887	5.330	8.465	8.913	9.467	9.260

Fonte: Ministério da Saúde / Cadastro Nacional de Estabelecimentos de Saúde (CNES).

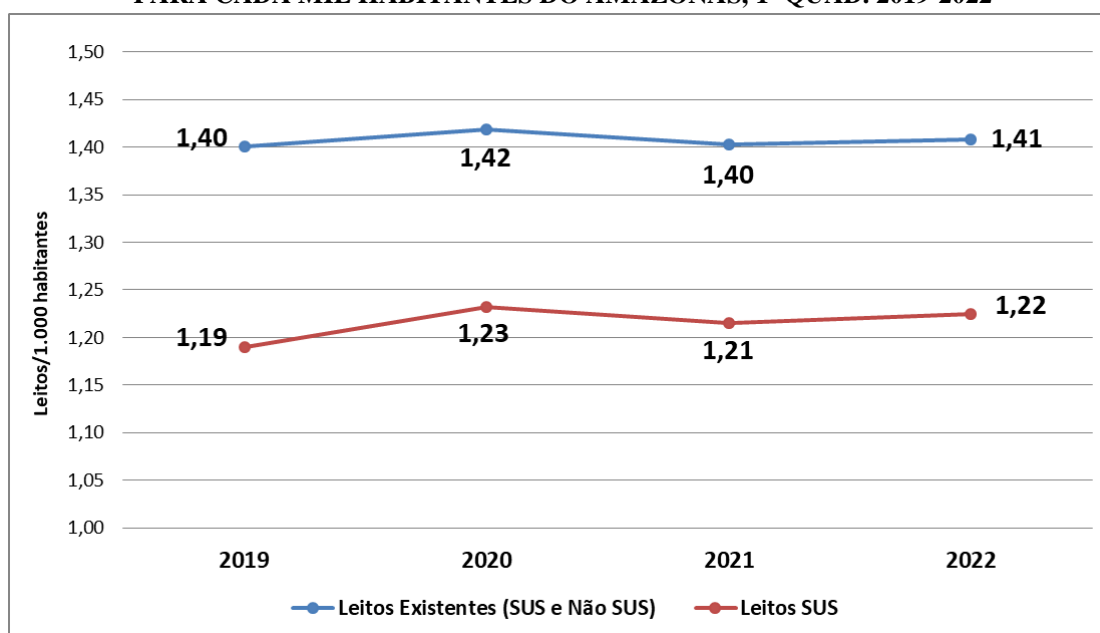
Analisando a evolução do número de leitos existente no Amazonas nos primeiros quadrimestres dos últimos quatro anos houve um aumento de 9,63% na oferta de leitos, representando 795 a mais no total existente em 2022 do que em 2019, enquanto que a quantidade de leitos sob gestão estadual apresentou um aumento de 4,92% referente ao mesmo período, representando um acréscimo de 250 leitos de 2022 em relação a 2019.

TABELA 18: LEITOS DE INTERNAÇÃO POR HABITANTE - AMAZONAS, 1º QUAD. 2022

LEITOS DE INTERNAÇÃO	NÚMERO DE LEITOS	LEITOS HOSP. POR 1.000 HAB
Leitos Existentes (SUS e Não SUS)	6.013	1,41
Leitos SUS	5.227	1,22

Fonte: Ministério da Saúde / Cadastro Nacional de Estabelecimentos de Saúde (CNES).

GRÁFICO 1: EVOLUÇÃO DE LEITOS DE INTERNAÇÃO HOSPITALAR PARA CADA MIL HABITANTES DO AMAZONAS, 1º QUAD. 2019-2022



Ao analisar os leitos por Tipo, os Leitos de Internação Hospitalar no Amazonas totalizaram 6.013, sendo 87% leitos SUS. Considerando o indicador número de leitos de internação por 1.000 habitantes, o estado do Amazonas que possui 4.269.995 habitantes¹ contou no 1º quadrimestre com 1,41 leitos/1.000 habitantes e 1,22 leitos SUS para cada grupo de 1.000 habitantes.

Este número está inferior ao “índice médio” do Brasil de 2,36 leitos de internação para cada grupo de 1.000 habitantes, como também, está abaixo do mínimo recomendado pela Organização Mundial de Saúde que indica o equivalente a 2,5 a 3,0 leitos para 1.000 habitantes.

**TABELA 19: LEITOS DE INTERNAÇÃO HOSPITALAR
SEGUNDO ESPECIALIDADE - AMAZONAS, 1º QUAD. 2022**

ESPECIALIDADE	GESTÃO ESTADUAL		TOTAL EXISTENTE	
	EXISTENTE	SUS	EXISTENTE	SUS
Cirúrgicos	1.053	835	1.442	1.193
Clínicos	1.292	1.025	2.149	1.936
Obstétrico	517	414	1.196	1.081
Pediátrico	584	501	1.017	908
Outras Especialidades	69	61	94	86
Hospital/DIA	105	72	115	79
TOTAL	3.620	2.908	6.013	5.283

Fonte: Ministério da Saúde / Cadastro Nacional de Estabelecimentos de Saúde (CNES).

Em abril de 2022 foi apresentada a quantidade de 6.013 leitos de internação hospitalar existentes no Amazonas (SUS e não SUS), sendo que deste total 87,85% estão sob gestão estadual. Os leitos de internação na especialidade clínicos são os mais disponíveis.

**TABELA 20: COMPARATIVO DE LEITOS DE INTERNAÇÃO HOSPITALAR
TOTAL EXISTENTE SEGUNDO ESPECIALIDADE - AMAZONAS, 1º QUAD. 2019-2022**

ESPECIALIDADE	GESTÃO ESTADUAL				TOTAL EXISTENTE			
	2019	20120	2021	2022	2019	2020	2021	2022
Cirúrgicos	979	819	810	1.053	1.495	1.360	1.321	1.442
Clínicos	1.156	1.266	1.363	1.292	1.905	2.250	2.398	2.149
Obstétricos	627	552	539	517	1.166	1.153	1.161	1.196
Pediátricos	618	527	366	584	1.085	1.047	943	1.017
Outras Especialidades	55	49	54	69	87	88	89	94
Hospital/DIA	46	39	47	105	69	72	80	115
TOTAL GERAL	3.481	3.252	3.179	3.620	5.807	5.970	5.992	6.013

Fonte: Ministério da Saúde / Cadastro Nacional de Estabelecimentos de Saúde (CNES).

¹ População residente do Amazonas de 2021.



A evolução da quantidade de leitos de internação hospitalar existentes no Amazonas nos segundos quadrimestres dos últimos quatro anos apresentou um aumento de 3,5% no ano de 2022 em relação a 2019. Já a evolução do total de leitos da Gestão Estadual apresentou um acréscimo de 4% referente ao mesmo período. A média de aumento do total de leitos da gestão estadual dos últimos 4 anos é de e 240 leitos.

TABELA 21: LEITOS COMPLEMENTARES - AMAZONAS, 1º QUAD. 2021-2022

LEITOS COMPLEMENTARES	2021		2022	
	EXISTENTE	SUS	EXISTENTE	SUS
UTI adulto II COVID-19	357	277	47	-
UTI pediátrica II COVID-19	8	-	7	-
Unidade intermediária neonatal	12	12	12	12
Unidade isolamento	238	226	215	201
UTI adulto I	72	11	46	11
UTI adulto II	202	181	370	342
UTI adulto III	46	-	46	-
UTI pediátrica I	14	-	14	-
UTI pediátrica II	113	112	91	90
UTI pediátrica III	5	1	5	1
UTI neonatal I	26	-	26	-
UTI neonatal II	59	59	70	59
UTI neonatal III	5	-	5	-
UTI coronariana tipo II -UCO tipo II	16	10	10	10
UTI coronariana tipo III - UCO tipo III	10	-	10	-
Unidade de cuidados intermed neonatal convencional	83	73	83	73
Unidade de cuidados intermed neonatal canguru	59	52	59	52
Unidade de cuidados intermed pediátrico	22	22	26	26
Unidade de cuidados intermed adulto	86	85	73	73
Suporte Ventilatorio Pulmonar COVID-19	137	6	161	-
TOTAL	1.570	1.127	1.376	950

Fonte: Ministério da Saúde / Cadastro Nacional de Estabelecimentos de Saúde (CNES).

O mês de abril de 2022 apresenta um total de 1.376 leitos complementares (UTI/UCI) existentes no Amazonas, destes 69% são leitos SUS, habilitados pelo MS. Em relação a classificação dos leitos complementares SUS temos em 2022: 201 unidades de isolamento, 353 leitos de UTI adulto, 91 leitos de UTI pediátrico, 59 leitos de UTI neonatal e um total de 224 leitos de UCI (unidade de cuidados intermediários neonatal, pediátrico e adulto). Os leitos de UTI COVID-19 adulto e pediátrico em 2022 foram convertidos para outros leitos gerais, em razão disso, observou-se uma redução de leitos complementares SUS em 2022 em relação a 2021.



6. Profissionais de Saúde Trabalhando no SUS

6.1. Profissionais SUS por CBO

TABELA 22: PROFISSIONAIS DO SUS POR CBO - AMAZONAS, 1º QUAD. 2022

POSTOS DE TRABALHO OCUPADOS, POR OCUPAÇÃO E FORMA DE CONTRATAÇÃO						
Administração do Estabelecimento	Formas de Contratação	Classificação Brasileira de Ocupações				
		CBOs médicos	CBOs enfermeiro	CBOs (outros) nível superior	CBOs (outros) nível médio	CBOs ACS
Pública (NJ grupo 1, ou 201-1, 203-8)	Estatutários e empregados públicos (0101, 0102)	787	596	1.008	6.412	1.847
	Intermediados por outra entidade (08)	154	197	86	973	0
	Autônomos (0209, 0210)	101	21	51	12	0
	Residentes e estagiários (05, 06)	48	0	2	9	0
	Bolsistas (07)	391	3	46	0	0
	Informais (09)	10	16	2	8	0
Privada (NJ grupos 2 - exceto 201-1, 203-8 -, 3, 4 e 5)	Intermediados por outra entidade (08)	1	0	1	2	0
	Celetistas (0105)	0	0	1	0	0
	Autônomos (0209, 0210)	19	0	10	1	0
Pública (NJ grupo 1, ou 201-1, 203-8)	Contratos temporários e cargos em comissão (010301, 0104)	991	1.187	2.179	8.632	5.464
Privada (NJ grupos 2 - exceto 201-1, 203-8 -, 3, 4 e 5)	Contratos temporários e cargos em comissão (010302, 0104)	3	0	10	16	0

Fonte: DigiSUS - Módulo Planejamento
Data da consulta: 16/05/2022.

Os profissionais da saúde que compõe o quadro do SUS são administrados pelas redes pública e privada. A administração da rede pública representa 99,73% frente a administração privada que corresponde a 0,27%. Na rede pública os estatutários representam a maior carga de ocupação chegando a 10.650 postos de trabalhos. Na rede privada a maior ocupação se deve a servidores autônomos por outra entidade com cerca de 30 contratados. As ocupações de cargos temporários e em comissão representam um total de 18.482. Sendo 18.453 administrados por estabelecimentos públicos e 29 pelo privado.



TABELA 23: PROFISSIONAIS DO SUS POR ANO - AMAZONAS, 1º QUAD. 2022
POSTOS DE TRABALHO OCUPADOS, POR OCUPAÇÃO E FORMA DE CONTRATAÇÃO

Administração do Estabelecimento	Formas de contratação	2018	2019	2020	2021
Privada (NJ grupos 2 - exceto 201-1, 203-8 -, 3, 4 e 5)	Autônomos (0209, 0210)	22	46	29	0
	Informais (09)	2	2	0	0
	Intermediados por outra entidade (08)	0	2	3	0
	Servidores públicos cedidos para a iniciativa privada (10)	0	1	1	0
Pública (NJ grupo 1, ou 201-1, 203-8)	Autônomos (0209, 0210)	52	116	126	0
	Bolsistas (07)	200	310	458	0
	Celetistas (0105)	1	0	0	0
	Estatutários e empregados públicos (0101, 0102)	10.982	13.471	14.402	0
	Informais (09)	7	29	29	0
	Intermediados por outra entidade (08)	671	1.158	1.227	0
	Residentes e estagiários (05, 06)	13	26	33	0
	Servidores públicos cedidos para a iniciativa privada (10)	0	0	2	0
Privada (NJ grupos 2 - exceto 201-1, 203-8 -, 3, 4 e 5)	Contratos temporários e cargos em comissão (010302, 0104)	12	16	31	0
Pública (NJ grupo 1, ou 201-1, 203-8)	Contratos temporários e cargos em comissão (010301, 0104)	15.654	17.754	19.673	0

Fonte: DigiSUS - Módulo Planejamento

Data da consulta: 16/05/2022.



6.2 Profissionais SUS por Órgãos

TABELA 24: QUANTITATIVO DE CARGOS DO SISTEMA ESTADUAL DE SAÚDE-AM, 1º QUAD. 2022

ÓRGÃO	CARGOS
Secretaria de Estado da Saúde do Amazonas – SES-AM	21.652
Fundação Centro de Controle de Oncologia do Amazonas – FCECON	471
Fundação Hematologia e Hemoterapia do Amazonas – FHEMOAM	838
Fundação Hospitalar de Dermatologia Tropical e Venereologia Alfredo da Matta – FUHAM	258
Fundação de Medicina Tropical Heitor Vieira Dourado – FMT-HVD	527
Fundação Hospital Adriano Jorge – FHAJ	877
Fundação de Vigilância em Saúde do Amazonas Dra. Rosemary Costa Pinto – FVS-RCP	1.647
TOTAL	26.270

Fonte: Portal da Transparência do Estado do Amazonas / PRODAM
Consulta em 16/05/2022

TABELA 25: QUANTITATIVO DE SERVIDORES PÚBLICOS DO SISTEMA ESTADUAL DE SAÚDE DO AMAZONAS POR VÍNCULO – AMAZONAS, 1º QUAD. 2022

VÍNCULO	ÓRGÃO DO GOVERNO							TOTAL
	SUSAM	FCECON	FHEMOAM	FUAM	FMT	FHAJ	FVS	
Estatutário	14.674	446	436	234	478	768	1.611	18.647
Cargo Comissionado sem vínculo	292	25	20	12	38	34	28	449
Comissão	28	-	-	-	-	-	-	28
Serviço Temporário	6.648	-	382	-	-	23	-	7.053
Residente	-	-	-	6	11	51	-	68
Disposicionado	10	-	-	1	-	1	8	20
Grupo de Trabalho	-	-	-	5	-	-	-	5
TOTAL	21.652	471	838	258	527	877	1.647	26.270

Fonte: Portal da Transparência do Estado do Amazonas / PRODAM.
Consulta em 16/05/2022

A quantidade de servidores públicos da SES-AM e Fundações de Saúde em seu quadro funcional encerrou o mês de abril de 2022 com um total de 26.270 cargos, sendo 70,98% estatutários, 26,84% com vínculos temporários, 1,71% comissionados s/ vínculo e 0,47% outros vínculos. Obs: Não foram contabilizados os profissionais terceirizados.



7. Monitoramento dos Indicadores de Saúde da PAS – Alcance dos Resultados

QUADRO 4: AVALIAÇÃO DAS METAS DOS INDICADORES CONSTANTE NO PLANO DE SAÚDE E PAS 2022 - AMAZONAS, 1º QUAD. 2022

AÇÕES INTEGRADAS DE VIGILÂNCIA E DE ATENÇÃO À SAÚDE								
Ordem	Descrição da Meta	Indicador	Unidade de medida	Linha de Base (resultado anterior)	Meta Prevista 2022	Meta Executada por Quadrimestre 2022	Status da meta em 2022	Área Técnica Responsável pelo Monitoramento
						1º Quad.		
1.1.1	Aumentar a proporção de notificações de violência interpessoal e autoprovocada com campo raça/cor preenchido com informação válida	Proporção de notificações de violência interpessoal e autoprovocada com campo raça/cor preenchido com informação válida	%	99,80 (ANO 2021)	97,00	99,50		FVS-RCP
1.1.2	Aumentar o percentual de cura nos casos novos de tuberculose pulmonar bacilífera	Proporção de cura de casos novos de tuberculose pulmonar bacilífera	%	74,80 (2021)	85,00	66,40		FVS-RPC/Coordenação Estadual de Tuberculose
1.1.3	Tratar para Infecção por Tuberculose os contatos estimados de casos novos de tuberculose pulmonar com confirmação laboratorial	Proporção de contatos de casos novos de Tuberculose com confirmação laboratorial tratados para Infecção por Tuberculose	%	21,1 (ANO 2019)	60,00	7,40		FVS-RCP/Gerência de Doenças Transmitidas por Vetores
1.1.4	Aumentar o tratamento oportuno dos casos autóctones de malária	Proporção de casos autóctones de malária que iniciaram tratamento em tempo oportuno	%	64,30 (ANO 2021)	70,00	51,79		FVS-RCP
1.1.5	Reduzir o número de casos autóctones de malária	Número de casos autóctones de malária	Número	59.463 (ANO 2021)	49.590	13.329		FVS-RCP

Fonte: Fundação de Vigilância em Saúde “Dra. Rosemary Costa Pinto (FVS-RCP)

AÇÕES INTEGRADAS DE VIGILÂNCIA E DE ATENÇÃO À SAÚDE

Ordem	Descrição da Meta	Indicador	Unidade de medida	Linha de Base (resultado anterior)	Meta Prevista 2022	Meta Executada por Quadrimestre 2022	Status da meta em 2022	Área Técnica Responsável pelo Monitoramento
						1º Quadrimestre 2022		
1.1.6	Aumentar a investigação dos óbitos de mulheres em idade fértil (MIF)	Proporção de óbitos de mulheres em idade fértil (10 a 49 anos) investigados	%	74,00 (ANO 2021)	90,00	58,10		FVS-RCP
1.1.7	Aumentar a proporção de registro de óbitos com causa básica definida	Proporção de registro de óbitos com causa básica definida	%	92,50 (ANO 2021)	90,00	91,50		FVS-RCP
1.1.8	Elevar a cobertura das vacinas selecionadas, para a cobertura preconizada, para prevenção e controle de doenças de significativa importância	Proporção de vacinas selecionadas do Calendário Nacional de Vacinação para crianças menores de dois anos de idade - Pentavalente (3ª dose), pneumocócica 10-valente (2ª dose), Poliomielite (3ª dose) e Tríplice viral (1ª dose) - com cobertura vacinal preconizada	%	0,00 (ANO 2021)	75,00	0,00		FVS-RCP
1.1.9	Aumentar o encerramento oportuno dos registros de Doença de Notificação Compulsória Imediata - DNCI	Proporção de casos de doenças de notificação compulsória imediata (DNCI) encerrados em até 60 dias após notificação	%	91,70 (ANO 2021)	80,00	100,00		FVS-RCP
1.1.10	Ampliar a proporção de análises realizadas em amostras de água para consumo humano, quanto aos parâmetros coliformes totais, cloro residual livre (ou outro residual de agente desinfetante) e turbidez.	Proporção de análises realizadas em amostras de água para consumo humano quanto aos parâmetros coliformes totais, cloro residual livre e turbidez	%	56,98 (ANO 2021)	35,00	11,44		FVS-RCP

Fonte: Fundação de Vigilância em Saúde "Dra. Rosemary Costa Pinto (FVS-RCP)

AÇÕES INTEGRADAS DE VIGILÂNCIA E DE ATENÇÃO À SAÚDE

Ordem	Descrição da Meta	Indicador	Unidade de medida	Linha de Base (resultado anterior)	Meta Prevista 2022	Meta Executada por Quadrimestre 2022	Status da meta em 2022	Área Técnica Responsável pelo Monitoramento
						1º Quadrimestre 2022		
1.1.11	Ampliar a proporção de notificações de agravos relacionados ao trabalho com o campo "ocupação" preenchido	Proporção de preenchimento do campo "ocupação" nas notificações de agravos relacionados ao trabalho	%	97,40 (ANO 2021)	95,00	90,00		CEREST/FVS-RCP
1.1.12	Reduzir a incidência do número de casos de Aids em menores de 5 anos	Número de casos novos de Aids em menores de 5 anos	Número	3 (ANO 2021)	3	0		Coordenação IST/AIDS/FVS-RCP
1.1.13	Reduzir a incidência de sífilis congênita	Número de casos de sífilis congênita em menores de um ano de idade.	Número	376 (ANO 2021)	400	115		Coordenação IST/AIDS/FVS-RCP
1.1.14	Ampliar o número de testes rápidos para Hepatite B	Número de testes rápidos para detecção de infecção pelo HBV realizados	Número	171.724 (ANO 2021)	107.971	34.494		CEREST/FVS-RCP

Fonte: Fundação de Vigilância em Saúde "Dra. Rosemary Costa Pinto (FVS-RCP)

SAÚDE NO INTERIOR/SAÚDE NAS CALHAS/ REGIONALIZAÇÃO								
Ordem	Descrição da Meta	Indicador	Unidade de medida	Linha de Base (resultado anterior)	Meta Prevista 2022	Meta Executada por Quadrimestre 2022	Status da meta em 2022	Área Técnica Responsável pelo Monitoramento
						1º Quadrimestre 2022		
1.2.1	Alcançar nos municípios a execução de no mínimo 85% do Teto da Média e Alta Complexidade - MAC, em procedimentos ambulatoriais e internações hospitalares	Número de municípios com execução de no mínimo 85% do valor do Teto da Média e Alta Complexidade - MAC, em procedimentos ambulatoriais e internações hospitalares	Número	23 municípios (ANO 2021)	30	19*		SEASI/DECAV
1.2.2	Alcançar a execução das ações referentes ao Planejamento Regional Integrado - PRI previstas na Programação Anual de Saúde	Proporção de ações referentes ao Planejamento Regional Integrado - PRI implementadas e/ou realizadas	%	-	70,00	APURAÇÃO ANUAL	-	GAGED/DEPLAN

Fonte: Secretaria Executiva de Assistência à Saúde do Interior (SEASI); Departamento de Planejamento (DEPLAN)

Nota*: Número de municípios que alcançaram execução de no mínimo 85% do valor de Recursos do MAC Federal recebido no FMS.

ATENÇÃO BÁSICA, SAÚDE BUCAL E AÇÕES ESTRATÉGICAS								
Ordem	Descrição da Meta	Indicador	Unidade de medida	Linha de Base (resultado anterior)	Meta Prevista 2022	Meta Executada por	Status da meta em 2022	Área Técnica Responsável pelo Monitoramento
						Quadrimestre 2022		
						1º Quadrimestre 2022		
1.3.1	Diminuir a proporção de gravidez na adolescência	Proporção de gravidez na adolescência entre as faixas etárias 10 a 19 anos	%	22,90 (ANO 2021)	23,00	21,87		SEAPS/DA/ Saúde do Adolescente/Saúde da Mulher
1.3.2	Aumentar a Cobertura da Atenção Primária à Saúde das equipes financiadas pelo Ministério da Saúde	Cobertura da Atenção Primária à Saúde das equipes financiadas pelo Ministério da Saúde	%	65,29 (dezembro de 2021)	65,50	68,64		SEAPS/DABE/ Gerência de AB
1.3.3	Aumentar a cobertura de acompanhamento das condicionalidades de Saúde do Programa Bolsa Família (PBF)	Cobertura de acompanhamento das condicionalidades de saúde do programa bolsa família	%	69,01 (ANO 2021)	81,00	35,78		SEAPS/DABE/ Coordenação de Alimentação e Nutrição
1.3.4	Realizar nas gestantes cadastradas a quantidade de consultas de pré-natal preconizado pelo Ministério da Saúde, 6 (seis) atendimentos, sendo a 1ª até a 12ª semana de gestação	Proporção de gestantes com pelo menos 6 (seis) consultas pré-natal realizadas, sendo a 1ª até a 12ª semana de gestação	%	-	45,00	37,00		SEAPS/DABE/ Saúde da Mulher
1.3.5	Realizar nas gestantes cadastradas, os exames de sífilis e HIV durante o pré-natal realizado na APS, ou seja, a sorologia avaliada e teste rápido realizado, em relação ao total de gestantes estimadas do município.	Proporção de gestantes com realização de exames para sífilis e HIV	%	-	60,00	77,00		SEAPS/DABE/ Saúde da Mulher

Fonte: Departamento de Atenção Básica e Ações Estratégicas (DABE);

ATENÇÃO BÁSICA, SAÚDE BUCAL E AÇÕES ESTRATÉGICAS								
Ordem	Descrição da Meta	Indicador	Unidade de medida	Linha de Base (resultado anterior)	Meta Prevista 2022	Meta Executada por	Status da meta em 2022	Área Técnica Responsável pelo Monitoramento
						Quadrimestre 2022		
1.3.6	Realizar nas gestantes cadastradas o atendimento odontológico no curso do pré-natal na APS	Proporção de gestantes com atendimento odontológico realizado	%	-	60,00	64,00		SEAPS/DABE/ Saúde da Mulher
1.3.7	Realizar nas mulheres com idade entre 25 a 64 anos atendidas na APS, exame citopatológico do colo do útero no intervalo de 3 anos, em relação ao total de mulheres na mesma faixa etária estimadas do município	Proporção de mulheres com coleta de citopatológico na APS	%	-	40,00	25,00		SEAPS/DABE/ Saúde da Mulher
1.3.8	Aferir em cada semestre a pressão arterial das pessoas com hipertensão arterial sistêmica que são consultadas pelas equipes de APS, em relação a quantidade estimada de hipertensos que o município possui	Proporção de pessoas com hipertensão, com consulta e pressão arterial aferida no semestre	%	-	50,00	28,00		SEAPS/DABE/ Hipertensão e Diabetes
1.3.9	Realizar nos diabéticos que são consultados pelas equipes de APS, consulta e hemoglobina glicada solicitada no semestre	Proporção de pessoas com diabetes, com consulta e hemoglobina glicada solicitada no semestre	%	-	50,00	20,00		SEAPS/DABE/ Hipertensão e Diabetes

Fonte: Departamento de Atenção Básica e Ações Estratégicas (DABE);

REDES DE ATENÇÃO À SAÚDE/AÇÕES DE HUMANIZAÇÃO								
Ordem	Descrição da Meta	Indicador	Unidade de medida	Linha de Base (resultado anterior)	Meta Prevista 2022	Meta Executada por Quadrimestre 2022	Status da meta em 2022	Área Técnica Responsável pelo Monitoramento
						1º Quadrimestre 2022		
1.4.1	Ampliar a razão de mulheres na faixa etária de 25 a 64 anos com um exame citopatológico a cada três anos	Razão de exames citopatológicos do colo do útero em mulheres de 25 a 64a na população residente de determinado local e população da mesma faixa etária	Razão	0,35 (ANO 2021)	0,43	0,12		FCECON/ SEAPS/Saúde da Mulher/ Rede de Atenção às Condições Crônicas
1.4.2	Ampliar a razão de exames de mamografia em mulheres de 50 a 69 anos de idade.	Razão de exames de mamografia de rastreamento realizados em mulheres de 50 a 69 anos e população da mesma faixa etária	Razão	0,14 (ANO 2021)	0,19	0,02		FCECON/ SEAPS/Saúde da Mulher/ Rede de Atenção às Condições Crônicas
1.4.3	Diminuir a taxa de mortalidade infantil	Taxa de mortalidade infantil	Taxa	15,00 (ANO 2021)	15,00	13,00		SEAPS/Saúde da Criança/Rede Materno Infantil
1.4.4	Aumentar o percentual de parto normal	Proporção de parto normal no sistema único de saúde e na saúde suplementar	%	60,30 (ANO 2021)	66,00	51,23		SEAPS/Rede Materno Infantil
1.4.5	Reduzir o número de óbitos maternos	Número de óbitos maternos em determinado período e local de residência	Número	110 (ANO 2021)	59	8		SEAPS/Rede Materno Infantil

Fonte: Fundação Centro de Controle de Oncologia (FCECON); Secretaria Executiva Adjunta de Políticas de Saúde (SEAPS/Redes de Atenção)

REDES DE ATENÇÃO À SAÚDE/AÇÕES DE HUMANIZAÇÃO								
Ordem	Descrição da Meta	Indicador	Unidade de medida	Linha de Base (resultado anterior)	Meta Prevista 2022	Meta Executada por Quadrimestre 2022	Status da meta em 2022	Área Técnica Responsável pelo Monitoramento
						1º Quadrimestre 2022		
1.4.6	Aumentar as ações de matriciamento realizadas por CAPS com equipes de Atenção Básica	Razão entre ações de matriciamento sistemático realizadas por CAPS com equipes de Atenção Básica	%	58,33 (ANO 2021)	100,00	APURAÇÃO ANUAL	-	SEAPS/Rede de Atenção Psicossocial/ Saúde Mental
1.4.7	Ampliar o número de Centros Especializados em Reabilitação (CER) nos municípios	Número de CER implantados nos municípios	Número	14 CER (ano 2021)	17	APURAÇÃO ANUAL	-	SEAPS/Rede de Cuidado à Pessoa com Deficiência
1.4.8	Reduzir a taxa de mortalidade prematura (de 30 a 69 anos) pelo conjunto das quatro principais doenças crônicas não transmissíveis (DCNT) - doenças do aparelho circulatório, câncer, diabetes e doenças respiratórias crônicas	Mortalidade prematura (de 30 a 69 anos) pelo conjunto das quatro principais doenças crônicas não transmissíveis (DCNT) - doenças do aparelho circulatório, câncer, diabetes e doenças respiratórias crônicas	Taxa	235,03 (pela pop. 2021 1.752.338)	230,33	137,30		SEAPS/Rede de Atenção às Condições Crônicas/FVS-RCP
1.4.9	Realizar o exame de ECG nos pacientes com dor torácica nos Pronto Socorros Adultos	Proporção de pacientes com dor torácica com exames de ECG realizados	Taxa /100.000	-	100,00	APURAÇÃO ANUAL	-	SEAPS/Rede de Urgência e Emergência

Fonte: Secretaria Executiva Adjunta de Políticas de Saúde (SEAPS/Redes de Atenção)

ATENÇÃO ESPECIALIZADA								
Ordem	Descrição da Meta	Indicador	Unidade de medida	Linha de Base (resultado anterior)	Meta Prevista 2022	Meta Executada por Quadrimestre 2022	Status da meta em 2022	Área Técnica Responsável pelo Monitoramento
						1º Quadrimestre 2022		
1.5.1	Diminuir o tempo médio de espera para consultas especializadas em até 30 dias	Redução do tempo médio de espera de consultas especializadas	Dias	80 (dias) 2021	30	APURAÇÃO ANUAL	-	SEAPS/Redes de Atenção
1.5.2	Diminuir o tempo médio de espera para Serviços de Apoio Diagnóstico e Terapêutico - SADT em até 30 dias	Redução do tempo médio de espera para Serviços de Apoio Diagnóstico e Terapêutico - SADT	Dias	90 (dias) 2021	30	APURAÇÃO ANUAL	-	SEAPS/Redes de Atenção
1.5.3	Aumentar a proporção de cura dos casos novos de hanseníase diagnosticados nos anos das coortes	Proporção de cura dos casos novos de hanseníase diagnosticados nos anos das coortes	%	90,30 (ANO 2021)	90,00	72,70		FUHAM

Fonte: Secretaria Executiva Adjunta de Políticas de Saúde (SEAPS/Redes de Atenção); Fundação Hospitalar Alfredo da Mata (FUHAM)

ASSISTÊNCIA FARMACÊUTICA									
Ordem	Descrição da Meta	Indicador	Unidade de medida	Linha de Base (resultado anterior)	Meta Prevista 2022	Meta Executada por Quadrimestre 2022		Status da meta em 2022	Área Técnica Responsável pelo Monitoramento
						1º Quadrimestre 2022			
1.6.1	Promover a implantação de farmácias do componente especializado da assistência farmacêutica - CEAF na capital e nos municípios do interior	Número de farmácias dispensadoras do componente especializado da assistência farmacêutica - CEAF implantadas	Número	2 (ANO 2021)	4	3			CEMA/ Coordenação da Assistência Farmacêutica
1.6.2	Ampliar o acesso da população aos medicamentos e produtos para saúde de uso hospitalar e ambulatorial por meio do abastecimento da CEMA, considerando itens essenciais padronizados	Nível de estoque da CEMA de medicamentos, insumos e produtos para saúde padronizados de uso hospitalar e ambulatorial	%	-	72,00	76,91*			CEMA/ Coordenação da Assistência Farmacêutica

Fonte: Central de Medicamento do Amazonas (CEMA);

Nota*: Referente ao acumulado de janeiro e fevereiro

COMBATE À PANDEMIA DA COVID -19									
Ordem	Descrição da Meta	Indicador	Unidade de medida	Linha de Base (resultado anterior)	Meta Prevista 2022	Meta Executada por Quadrimestre 2022		Status da meta em 2022	Área Técnica Responsável pelo Monitoramento
						1º Quadrimestre 2022			
1.7.1	Alcançar a cobertura vacinal contra a COVID-19 na população contemplada	Proporção da população com o esquema vacinal contra a COVID-19	%	63,1% (03/02/2022)	80,00	76,30			FVS-RCP
1.7.2	Reduzir a taxa de positividade nas amostras examinadas para SARS-CoV-2 em até 20%	Taxa de positividade para COVID-19	%	38,50% (13/01/2022)	<30%	47,60			FVS- RVP/SEASC/SEASI

Fonte: Fundação de Vigilância em Saúde "Dra. Rosemary Costa Pinto (FVS-RCP)

INFRAESTRUTURA (OBRAS E EQUIPAMENTOS)									
Ordem	Descrição da Meta	Indicador	Unidade de medida	Linha de Base (resultado anterior)	Meta Prevista 2022	Meta Executada por Quadrimestre 2022		Status da meta em 2022	Área Técnica Responsável pelo Monitoramento
						1º Quadrimestre 2022			
2.1.1	Aumentar o percentual da despesa com investimentos na despesa total com saúde	Participação percentual da despesa com investimentos na despesa total com saúde	%	2,73 (ANO 2021)	4,50	APURAÇÃO ANUAL		-	(InfraSaúde, Projetos Especiais; SEASC; SEASI Fundações, UG's)

Fonte: Secretaria Executiva der Assistência a Saúde da Capital (SEASC); Secretaria Executiva de Assistência à Suade do Interior (SEASI); InfraSaúde e Fundações

GESTÃO DO TRABALHO E DA EDUCAÇÃO NA SAÚDE									
Ordem	Descrição da Meta	Indicador	Unidade de medida	Linha de Base (resultado anterior)	Meta Prevista 2022	Meta Executada por Quadrimestre 2022		Status da meta em 2022	Área Técnica Responsável pelo Monitoramento
						1º Quadrimestre 2022			
3.1.1	Aumentar a execução das atividades de educação permanente em saúde previstas na Programação Anual de Saúde	Proporção de atividades de educação permanente em saúde implementadas e/ou realizadas	%	55,89 (ANO 2021)	80,00	APURAÇÃO ANUAL		-	DGRH/GDRH-Coordenação Estadual de EPS
3.1.2	Aumentar a execução das atividades de gestão do trabalho previstas na Programação Anual de Saúde	Proporção de atividades de gestão do trabalho implementadas e/ou realizadas	%	72,72% (ANO 2021)	80,00	APURAÇÃO ANUAL		-	DGRH/GMON

Fonte: Coordenação Estadual de EPS; Departamento de Gestão de Recursos Humanos (DGRH)

GESTÃO DA SES-AM								
Ordem	Descrição da Meta	Indicador	Unidade de medida	Linha de Base (resultado anterior)	Meta Prevista 2022	Meta Executada por Quadrimestre 2022	Status da meta em 2022	Área Técnica Responsável pelo Monitoramento
						1º Quadrimestre 2022		
3.2.1	Aperfeiçoar os processos de trabalho na área de gestão executando as atividades previstas na Programação Anual de Saúde	Proporção de atividades referentes à área de gestão implementadas e/ou realizadas	%	68,18% (Ano 2021)	80	APURAÇÃO ANUAL	-	Departamentos da Sede

Fonte: Secretaria de Estado de Saúde (SES-AM)

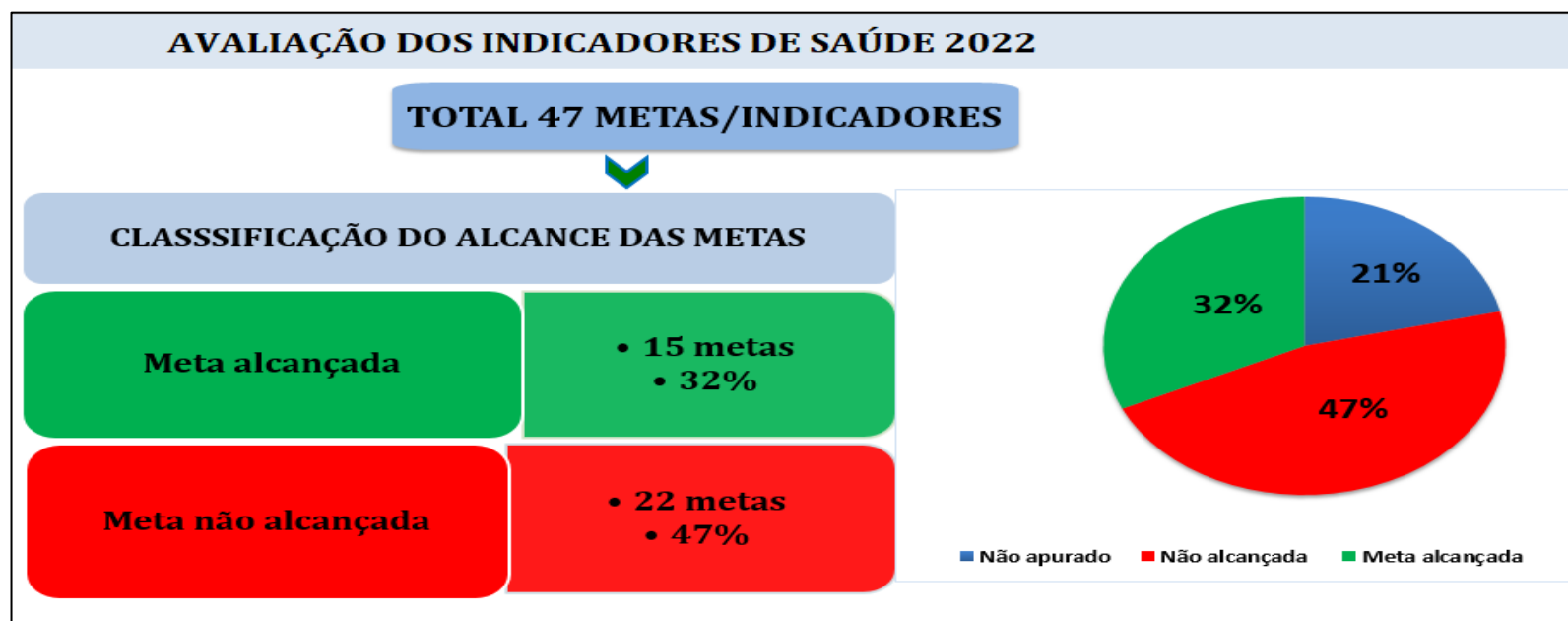
ADMINISTRAÇÃO GERAL								
Ordem	Descrição da Meta	Indicador	Unidade de medida	Linha de Base (resultado anterior)	Meta Prevista 2022	Meta Executada por Quadrimestre 2022	Status da meta em 2022	Área Técnica Responsável pelo Monitoramento
						1º Quadrimestre 2022		
3.3.1	Diminuir o percentual de gasto com pessoal na despesa total com saúde	Participação da despesa com pessoal na despesa total com Saúde	%	47,86 (liquidado) 45,52 (empenhado) (ANO 2021)	49,00	53,10		DEPLAN/SEO-SEFAZ

Fonte: Departamento de Gestão de Recursos Humanos (DGRH)

CONTROLE SOCIAL NA SAÚDE								
Ordem	Descrição da Meta	Indicador	Unidade de medida	Linha de Base (resultado anterior)	Meta Prevista 2022	Meta Executada por Quadrimestre 2022	Status da meta em 2022	Área Técnica Responsável pelo Monitoramento
						1º Quadrimestre 2022		
4.1.1	Conselho de Saúde Estadual legalmente instituído e em funcionamento.	Número de Conselho de Saúde Estadual legalmente instituído e em funcionamento	Número	1 (Ano 2021)	1	1		Conselho Estadual de Saúde do Amazonas

Fonte: Conselho Estadual de Saúde do Amazonas (CES-AM)

CLASSIFICAÇÃO DO ALCANCE DA META	STATUS
META ALCANÇADA	■
META NÃO ALCANÇADA	■



Fonte: DEPLAN/SES-AM

Para o exercício de 2022 foram pactuadas 47 Metas/Indicadores, os quais no monitoramento foi possível constatar:

- ✓ 15 metas (32%) foram alcançadas no 1º quadrimestre/2022;
- ✓ 22 metas (47%) não foram alcançadas, encontram-se em progressão para o alcance das metas estabelecidas;
- ✓ 10 metas (21%) não foram apuradas no período, devido a apuração do indicador ser feita anualmente.

8. Execução da PAS – 1º Quadrimestre 2022

PLANO DE AÇÃO DA PROGRAMAÇÃO ANUAL DE SAÚDE 2022 DA SES - ETAPA DE MONITORAMENTO	
AÇÕES INTEGRADAS DE VIGILÂNCIA E DE ATENÇÃO À SAÚDE	
Diretriz Nº 1	Organização do acesso a serviços resolutivos e de qualidade na atenção à saúde
Objetivo Nº 1.1	Contribuir para redução das taxas de morbimortalidade das principais causas de óbitos, doenças e agravos, mediante ações integradas da Atenção à Saúde, Vigilância em Saúde e ações intersetoriais e interinstitucionais.
Indicadores	<p>1.1.1 Proporção de notificações de violência interpessoal e autoprovocada com campo raça/cor preenchido com informação válida.</p> <p>1.1.2 Proporção de cura de casos novos de Tuberculose pulmonar bacilífera.</p> <p>1.1.3 Proporção de contatos de casos novos de Tuberculose com confirmação laboratorial tratados para Infecção por Tuberculose.</p> <p>1.1.4 Proporção de casos autóctones de malária que iniciaram tratamento em tempo oportuno.</p> <p>1.1.5 Número de casos autóctones de malária.</p> <p>1.1.6 Proporção de óbitos de mulheres em idade fértil (10 a 49 anos) investigados.</p> <p>1.1.7 Proporção de registro de óbitos com causa básica definida.</p> <p>1.1.8 Proporção de vacinas selecionadas do Calendário Nacional de Vacinação para crianças menores de dois anos de idade – penta-valente (3ª dose), pneumocócica deca-valente (2ª dose), poliomielite (3ª dose) e tríplice viral (1ª dose) - com cobertura vacinal preconizada.</p> <p>1.1.9 Proporção de casos de doenças de notificação compulsória imediata (DNCI) encerrados em até 60 dias após notificação.</p> <p>1.1.10 Proporção de análises realizadas em amostras de água para consumo humano quanto aos parâmetros coliformes totais, cloro residual livre e turbidez.</p> <p>1.1.11 Proporção de preenchimento do campo "ocupação" nas notificações de agravos relacionados ao trabalho.</p> <p>1.1.12 Número de casos novos de AIDS em menores de 5 anos.</p> <p>1.1.13 Número de casos de sífilis congênita em menores de um ano de idade.</p> <p>1.1.14 Número de testes rápidos para detecção de infecção pelo HBV realizados.</p>
Programa PPA	3274 - Vigiar-SUS
Ação na LOA 2022	2163; 2236; 2237; 2238; 2538; 2684

Ação	Atividade	Unidade (Produto)	Meta Programada 2022	Realizado 1º Quadrimestre (Jan-Abr)	Status da Atividade
A1 - Operacionalização das Ações de Vigilância Epidemiológica	1. Ampliar o número de municípios que realizam Prova Tuberculínica (PPD) e tratamento da Infecção por Tuberculose (ITB).	Município beneficiado	8	2	
	2. Desenvolver e implantar ferramenta de monitoramento da investigação de óbitos com menção de Tuberculose nas causas de morte.	Ferramenta desenvolvida e implantada	1	0	
	3. Apoiar a realização das atividades de mobilização e educação popular para prevenção da tuberculose na comunidade escolar em parceria com o Comitê Estadual de Combate à Tuberculose (Expo-TB).	Expo-TB apoiada	2	1	
	4. Monitorar e apoiar as ações de controle da Tuberculose nos municípios do Interior.	Município apoiado e monitorado	8	2	
	5. Elaborar e disponibilizar curso EAD sobre Diagnóstico e Tratamento da Infecção por Tuberculose (ITB).	Curso EAD elaborado e disponibilizado	1	0	
	6. Realizar o Simpósio Estadual de Controle da Tuberculose no Amazonas.	Simpósio Realizado	1	0	
	7. Estimular a implantação dos Núcleos de Segurança do paciente nos hospitais do interior do Estado.	Núcleo implantado	9	3	
	8. Estimular a implantação da Comissão de Controle de Infecção Hospitalar nos hospitais do Interior do Estado e Capital.	Núcleo implantado	9	3	
	9. Monitorar os Núcleos de Segurança do Paciente dos hospitais com leitos de UTI da rede pública e privada da cidade de Manaus.	Núcleo monitorado	44	44	
	10. Monitorar as Comissões de Controle de Infecção Hospitalar dos hospitais com leitos de UTI da rede pública e privada da cidade de Manaus.	Comissão monitorado	44	44	

Fonte: Fundação de Vigilância em Saúde "Dra. Rosemary Costa Pinto" (FVS-RCP)

Ação	Atividade	Unidade (Produto)	Meta Programada 2022	Realizado 1º Quadrimestre (Jan-Abr)	Status da Atividade
A1 - Operacionalização das Ações de Vigilância Epidemiológica	11. Monitorar as Unidades Sentinelas de Síndrome Respiratórias.	Núcleo de monitoramento	28	28	
	12. Monitorar o encerramento em tempo oportuno das doenças de notificação compulsória imediata nos municípios.	Município monitorado	62	62	
	13. Coordenar e monitorar o fornecimento das doses de vacina tríplice viral a serem aplicadas pela rede de atenção básica.	Dose de vacina aplicada	80.865	884	
	14. Monitorar os municípios do interior do Amazonas que estão implantados o Projeto Vida no Trânsito.	Município beneficiado	10	5	
	15. Realizar treinamento para 8 municípios do estado do Amazonas com a finalidade de implantação do SAVVIS (Serviço de Atendimento às Vítimas de Violência Sexual).	Treinamento realizado	8	3	
	16. Monitorar os Núcleos de Vigilância Epidemiológica Hospitalar.	Núcleo monitorado	78	78	
	17. Implantar Núcleos de Vigilância Epidemiológica Hospitalares em 5 SPA's da Capital.	Núcleo implantado	5	4	
A2 - Operacionalização das Ações do Laboratório Central de Saúde Pública	1. Realizar exames de Doenças de Notificação compulsória - DNC.	Ensaio laboratorial	70.000	27.109	
	2. Realizar ensaios laboratoriais para exames da Covid-19.	Ensaio laboratorial	195.998	34.346	
A3 - Operacionalização das Ações de Vigilância Ambiental em Saúde	1. Realizar as ações de prevenção e controle da malária (casos autóctones de malária).	Número de casos autóctones de malária	49.590	13.329	
	2. Implantar o Programa de Vigilância da Qualidade da Água de consumo humano nos municípios do estado do Amazonas.	Município implantado	8	0	

Fonte: Fundação de Vigilância em Saúde "Dra. Rosemary Costa Pinto" (FVS-RCP)

Ação	Atividade	Unidade (Produto)	Meta Programada 2022	Realizado 1º Quadrimestre (Jan-Abr)	Status da Atividade
A3 - Operacionalização das Ações de Vigilância Ambiental em Saúde	3. Implantar o Projeto Castramóvel para atender aos municípios do estado do Amazonas (animais castrados).	Projeto implantado	1	1	
	4. Realizar as ações de prevenção e controle do <i>Aedes Aegypti</i> para redução do Índice de Infestação Predial - IIP.	IIP reduzido	≤1,00%	1,10%	
A4 - Operacionalização das Ações de Vigilância Sanitária	1. Monitorar as ações de vigilância sanitária dos municípios do estado do Amazonas.	Ação monitorada	97.994	45.836	
	2. Realizar o credenciamento e controle fiscal de medicamento à base de Talidomida, dos 62 municípios do estado do Amazonas - credenciamento de Unidades Públicas Dispensadoras de Talidomida - UPDT's e médicos prescritos.	Unidade dispensadora de talidomida credenciada	65	51	
	3. Monitorar produtos sujeitos à vigilância sanitária por meio de coleta de amostras para análise laboratorial (alimentos regionais, medicamentos, cosméticos e saneantes).	Produto monitorado	400	71	
	4. Inspeccionar a qualidade dos serviços de mamografia, nos municípios do estado do Amazonas, exceto Manaus.	Serviço de mamografia inspecionado	36	3	
	5. Monitorar, por meio de coleta e envio para análise laboratorial, amostras de água para diálise: Monitoramento da qualidade pelo sistema de distribuição de água para hemodiálise, conforme RDC nº 11/2014.	Monitoramento de água de diálise realizado	60	17	
	6. Fiscalizar, Monitorar e Avaliar Risco Potencial Sanitário dos Serviços de Hemoterapia do estado do Amazonas.	Matriz de Avaliação de Risco Potencial - MARP aplicada	31	27	
	7. Inspeccionar 60% dos municípios do estado do Amazonas em cumprimento ao Plano Integrado para Gestão Sanitária da Segurança do Paciente em Serviços de Saúde 2021 - 2025.	Município inspecionado	36	4	

Fonte: Fundação de Vigilância em Saúde "Dra. Rosemary Costa Pinto" (FVS-RCP).

Ação	Atividade	Unidade (Produto)	Meta Programada 2022	Realizado 1º Quadrimestre (Jan-Abr)	Status da Atividade
A4 - Operacionalização das Ações de Vigilância Sanitária	8. Inspeccionar as estruturas físicas de Estabelecimentos Assistenciais de Saúde de Alto Risco nos municípios do estado do Amazonas.	Inspeções realizadas/ Relatório de inspeção	16	14	
	9. Avaliar a coleta, transporte e destinação final de Resíduos de Serviços de Saúde dos Municípios do estado do Amazonas.	Avaliação realizada	16	2	
A5 - Operacionalização das Ações de Vigilância de Saúde do Trabalhador	1. Realizar as ações de vigilância em saúde do trabalhador.	Ação realizada	21	9	
	2. Identificar as ocupações que apresentam maior incidência de agravos relacionados ao trabalho por meio do preenchimento do campo na notificação.	Ocupação identificada	95%	90%	
A6 - Operacionalização das Ações Estratégicas de Vigilância em Saúde	1. Realizar alimentação, pelos municípios no Sistema de Informação sobre Mortalidade – SIM.	SIM alimentado	95,00%	96,77%	
	2. Elaborar o Perfil Epidemiológico Anual do Estado.	Perfil elaborado	2	0	
	3. Qualificar as equipes de saúde para fortalecimento das ações de alimentação dos sistemas de informação de interesse epidemiológico.	Município qualificado	62	57	
	4. Orientar e apoiar as ações de qualificação para fortalecimento das ações de alimentação dos sistemas de informação de interesse epidemiológico.	Orientação municipal realizada	62	62	
	5. Implantar/ Reimplantar o Programa de Brigadas de combate ao <i>Aedes aegypti</i> em 30 municípios.	Programa implantado	30	0	
	6. Monitoramento do Programa de Brigadas nos municípios.	Programa Monitorado	15	5	
	7. Monitorar e avaliar os indicadores de Atenção Básica do Estado e dos Municípios.	Município acompanhado	62	62	

Fonte: Fundação de Vigilância em Saúde Dra. Rosemary Costa Pinto” (FVS-RCP).

Ação	Atividade	Unidade (Produto)	Meta Programada 2022	Realizado 1º Quadrimestre (Jan-Abr)	Status da Atividade
A7 - Implementação das Ações de Prevenção e Controle de Infecções e Promoção da Qualidade de Vida de Pessoas Vivendo com IST, HIV/AIDS e Hepatites Virais	1. Reduzir a transmissão vertical do HIV, sífilis e hepatites virais no Amazonas.	Taxa de transmissão reduzida	5%	0%	
	2. Ampliar a oferta das estratégias de prevenção combinada nos municípios prioritários: Manaus, Itacoatiara, Tabatinga, Parintins, Coari, Manacapuru e Tefé.	Município contemplado	2	2	
	3. Ofertar tratamento das IST's, infecções oportunistas (IO) e doenças associadas à AIDS para a rede de assistência do Amazonas.	Município contemplado	62	62	
	4. Ampliar o diagnóstico precoce de HIV, sífilis e hepatites virais (teste rápido).	Município contemplado	62	62	
	5. Qualificação das equipes de AB no registro dos procedimentos relacionados à IST, AIDS e hepatites virais no SISAB.	Município contemplado	62	12	
	6. Capacitação em vigilância epidemiológica das IST's, AIDS e hepatites virais.	Município contemplado	62	37	
	7. Implementação e operacionalização da Linha de Cuidado à pessoa vivendo com HIV (Manaus e regiões prioritárias).	Município polo contemplado	1	0	
	8. Implementação e operacionalização da Linha de Cuidado às pessoas com hepatites virais (Manaus e regiões prioritárias).	Município polo contemplado	1	0	
	9. Realizar transferências financeiras a Instituições Filantrópicas de Apoio às pessoas vivendo com HIV/AIDS.	Instituição beneficiada	2	2	

Fonte: Fundação de Vigilância em Saúde "Dra. Rosemary Costa Pinto" (FVS-RCP).

PLANO DE AÇÃO DA PROGRAMAÇÃO ANUAL DE SAÚDE 2021 DA SES - ETAPA DE MONITORAMENTO	
SAÚDE NO INTERIOR/SAÚDE NAS CALHAS/REGIONALIZAÇÃO	
Diretriz Nº 1	Organização do acesso a serviços resolutivos e de qualidade na atenção à saúde
Objetivo Nº 1.2	Fortalecer os serviços de Média Complexidade nas Regiões de Saúde e Estruturar os serviços de Alta Complexidade nas Macrorregiões, visando o Planejamento Regional Integrado (PRI), para ampliar a oferta de serviços especializados
Indicadores	1.2.1 Número de municípios com execução de no mínimo 85% do valor do Teto da Média e Alta Complexidade - MAC, em procedimentos ambulatoriais e internações hospitalares 1.2.2 Proporção de ações referentes ao Planejamento Regional Integrado - PRI implementadas e/ou realizadas
Programa PPA	3305 - Saúde em Rede
Ação na LOA 2022	2215; 2250; 2283; 2474; 2612; 2690; 2692



Ação	Atividade	Unidade (Produto)	Meta Programada 2022	Realizado 1º Quadrimestre (Jan-Abr)	Status da Atividade
B1 - Apoio ao Fortalecimento e Estruturação dos Municípios	1. Transferir recurso financeiro aos municípios (recurso de FTI ou outros) para despesas de custeio e investimento na área da saúde.	Município beneficiado	61	0	
	2. Adquirir equipamentos de UTI para os municípios do interior, com recurso de emenda parlamentar federal Atila Lins. (Lábrea, Tefé, Humaitá e Tabatinga)	Município beneficiado	4	0	
	3. Implantar serviços de UTI nos municípios do interior, com recursos da fonte estadual. (Tefé e Tabatinga)	Município beneficiado	2	0	
	4. Qualificar as salas de estabilização nos municípios do interior, visando reduzir as remoções para a capital e aumentar a sobrevida de pacientes.	Município com sala qualificada	61	0	
	5. Implantar usinas geradoras de oxigênio nos hospitais dos municípios do interior, visando aumentar a oferta o insumo na rede.	Usina implantada	9	0	
B2 - Operacionalização do Programa Saúde Itinerante no Interior (Mutirão de Consultas e Cirurgias)	1. Realizar atendimento de saúde itinerante, através do Programa Amazonas Presente, com a realização de consultas especializadas, cirurgias de média complexidade e realização de exames (endoscopia).	Município beneficiado	20	8	
	2. Realizar atendimento de saúde itinerante com a realização de serviço de colposcopia (CAF, Biopsia, conização).	Município beneficiado	12	0	
	3. Realizar atendimento de saúde itinerante com a realização de consultas e cirurgias de cataratas e pterígios.	Município beneficiado	60	0	
	4. Realizar atendimento de saúde itinerante com a realização de consultas e cirurgias gerais e ginecológicas.	Município beneficiado	12	0	
B3 - Operacionalização do Serviço de Remoção de Urgência do Estado (UTI Aérea)	1. Realizar remoções de urgência do interior para a capital através do serviço aeromédico de UTI.	Remoção em UTI aérea	2.200	825	
B4 - Implementação de Convênios e Parcerias para o Interior	1. Renovar termo de Convênio junto ao Hospital de Guarnição de Tabatinga e São Gabriel da Cachoeira e Jofre Cohen em Parintins.	Convênio ou parceria firmado	3	2*	

Fonte: Secretaria Executiva de Assistência à Saúde do Interior – SEASI.

Nota: * Convênios com o Hospital de Guarnição de Tabatinga e de São Gabriel da Cachoeira

Ação	Atividade	Unidade (Produto)	Meta Programada 2022	Realizado 1º Quadrimestre (Jan-Abr)	Status da Atividade
B5 - Contratação dos Serviços Assistenciais Terceirizados para as Unidades do Interior (RH terceirizado)	1. Contratar os serviços assistenciais terceirizados (Empresas Médicas, de Enfermagem e outros profissionais para as unidades de Tabatinga, São Gabriel da Cachoeira, Itacoatiara e etc.).	Município beneficiado	3	15	
B6 - Contratação dos serviços de manutenção para as unidades do interior	1. Contratar dos serviços para manutenção das unidades do interior: Tabatinga, São Gabriel da Cachoeira, Itacoatiara e outras (contratos para área meio e fim)	Município beneficiado	3	11	
B7 - Implementação das Ações em Telessaúde	1. Laudar exames especializados como (eletrocardiograma, mamografia, Raio X, cardiologia e outros).	Laudo de exame emitido	35.000	9.188	
	2. Expandir o projeto de teleconsultas no interior do Amazonas em parceria com o Hospital Albert Einstein de SP.	Município beneficiado	45	27	
	3. Telemonitoramento do pré-natal de alto risco e às intercorrências obstétricas em áreas remotas do estado do Amazonas.	Município monitorado	10	0	
B8 - Intensificação das ações pertinentes ao processo de regionalização da saúde	1. Executar as ações referentes ao Planejamento Regional Integrado - PRI considerando a Agenda e Cronograma definidos para o exercício 2022.	Agenda de trabalho executada	80%	20%	
	2. Realizar eventos para discutir um novo desenho regional considerando Macrorregiões e Regiões de Saúde do Amazonas, sob coordenação do GCE/PRI-AM instituído conforme Resolução CIB/AM No. 306 /2021.	Evento realizado	3	1	
	3. Executar as ações referentes ao Projeto Estadual de Aprimoramento das Ações de Gestão, Planejamento e Regionalização da Saúde (Port. GM/MS 1812/2020) conforme agenda de trabalho definida para 2022.	Agenda de trabalho executada	80%	20%	
B9 - Aplicação de Recursos de Emenda Parlamentar na Saúde para o Interior	1. Realizar análise e homologação de emendas parlamentares estaduais cadastradas para os municípios do interior.	Emenda homologada	100%	92,48%	
	2. Realizar transferências fundo a fundo de recursos de emenda parlamentar destinados aos municípios do interior.	Município beneficiado	61	55	
	3. Elaborar relatórios gerenciais para demonstração da situação das emendas parlamentares.	Relatório elaborado	3	1	

Fonte: Secretaria Executiva de Assistência à Saúde do Interior – SEASI; Fundo Estadual de Saúde – FES; Universidade Estadual do Amazonas – UEA; Departamento de Planejamento – DEPLAN; Departamento de Tecnologia da Informação – DETIN.

PLANO DE AÇÃO DA PROGRAMAÇÃO ANUAL DE SAÚDE 2022 DA SES-AM	
ATENÇÃO PRIMÁRIA EM SAÚDE, SAÚDE BUCAL E AÇÕES ESTRATÉGICAS	
Diretriz Nº 1	Organização do acesso a serviços resolutivos e de qualidade na atenção à saúde
Objetivo Nº 1.3	Ampliar e qualificar o acesso aos serviços de saúde, fortalecendo a Atenção Primária em Saúde (APS) como ordenadora do cuidado, em tempo oportuno com equidade e integralidade, considerando o atendimento às necessidades de saúde e o aprimoramento das Redes de Atenção
Indicadores	1.3.1 Proporção de gravidez na adolescência entre as faixas etárias 10 a 19 anos 1.3.2 Cobertura da Atenção Primária à Saúde das equipes financiadas pelo Ministério da Saúde 1.3.3 Cobertura de acompanhamento das condicionalidades de saúde do programa bolsa família 1.3.4 Proporção de gestantes com pelo menos 6 (seis) consultas pré-natal realizadas, sendo a 1ª até a 12ª semana de gestação 1.3.5 Proporção de gestantes com realização de exames para sífilis e HIV 1.3.6 Proporção de gestantes com atendimento odontológico realizado 1.3.7 Proporção de mulheres com coleta de citopatológico na APS 1.3.8 Proporção de pessoas com hipertensão, com consulta e pressão arterial aferida no semestre 1.3.9 Proporção de pessoas com diabetes, com consulta e hemoglobina glicada solicitada no semestre
Programa no PPA	3231 - Gestão SUS 3305 - Saúde em Rede
Ação na LOA 2022	2716; 1324



Ação	Atividade	Unidade (Produto)	Meta Programada 2022	Realizado 1º Quadrimestre (Jan-Abr)	Status da Atividade
C1-Integração das Ações da Atenção Primária em Saúde e Vigilância em Saúde	1. Instituir o grupo técnico de integração da Atenção Primária em Saúde (APS) e Vigilância em Saúde (VS), visando ampliar o apoio aos municípios na organização da atenção à saúde	Grupo técnico instituído	1	0	
	2. Realizar monitoramento integrado das ações de APS e VS.	Município monitorado	62	7	
C2-Aprimoramento do Modelo de Apoio Institucional na Atenção Primária em Saúde	1. Criar a sala de situação de saúde da Atenção Primária (centralizador estadual, painel de monitoramento de indicadores e de transferência de recursos).	Sala instituída	1	0	
	2. Monitorar e avaliar os indicadores de Atenção Básica do Estado e dos Municípios.	Município acompanhado	62	62	
	3. Realizar capacitação nas regionais de saúde para o fortalecimento da Atenção Primária.	Regionais capacitadas	2	1	
	4. Executar o Projeto "Capacita APS Interior" em Parceria com o DGRH, FVS e Assistência Farmacêutica na Região do Juruá.	Projeto executado	1	0	
	5. Realizar curso de qualificação em sistema de informação em saúde da atenção primária, para os profissionais que atuam na APS.	Curso ofertado	3	2	
C3-Implementação dos Projetos PlanificaSUS e de Segurança do Paciente na Atenção Primária em Saúde nas Regiões de Saúde	1. Implementar as ações do PlanificaSUS nas regiões de saúde com apoio do CONASS.	Região de saúde apoiada	1	1	
	2. Monitorar o desenvolvimento do projeto Segurança do Paciente na AB nas Regiões de Saúde que desenvolvem ações do PlanificaSUS.	Projeto monitorado	1	0	
	3. Implantar Núcleo de Telessaúde na SES-AM como ferramenta de apoio a formação e monitoramento das oficinas.	Núcleo implantado	1	0	
C4-Apoio, Monitoramento e Avaliação das Ações de Atenção Primária em Saúde, Saúde Bucal e Ações Estratégicas	1. Elaborar proposta de Política Estadual de Atenção Básica com ampla participação da sociedade.	Proposta elaborada	1	0	
	2. Realizar apoio técnico para a implementação das ações de Saúde Bucal.	Município apoiado	62	12	

Fonte: Departamento de Atenção Básica e Ações Estratégicas – DABE.

Ação	Atividade	Unidade (Produto)	Meta Programada 2022	Realizado 1º Quadrimestre (Jan-Abr)	Status da Atividade
C4-Apoio, Monitoramento e Avaliação das Ações de Atenção Primária em Saúde, Saúde Bucal e Ações Estratégicas	3. Realizar visita Técnica nos municípios com os serviços do NASF AP implantados.	Município apoiado	58	2	
	4. Articular com os profissionais do NASF AP planejamento coletivo e ascendente na perspectiva da organização da agenda de trabalho compartilhada com AB.	Município apoiado	58	17	
	5. Realizar web palestra para discussão do processo de trabalho, visando o aumento da efetividade a resolutividade e a qualidade da AB.	Município apoiado	4	2	
	6. Realizar Oficina de Alinhamento para os municípios com a PAS implantados e em funcionamento.	Município apoiado	7	0	
	7. Elaborar proposta para a implementação da Linha de Cuidado da Saúde do Idoso tendo como assessoria o Hospital Albert Einstein.	Proposta elaborada	1	0	
	8. Incentivar a participação dos profissionais de saúde dos municípios no curso EAD " Atenção Integral à Saúde da Pessoa Idosa " - PROADI-SUS / Hospital Albert Einstein.	Turma implementada	1	0	
	9. Capacitar os profissionais da AB e profissionais do NASF para o correto preenchimento da Caderneta de Saúde da Pessoa Idosa tendo em vista o monitoramento e planejamento das ações a partir das informações coletadas na caderneta.	Curso ofertado	1	0	
	10. Capacitar os profissionais da AB, profissionais do NASF em Cuidados paliativos como multiplicadores no cuidado da pessoa idosa.	Curso ofertado	1	0	
	11. Elaborar o Plano de Trabalho Mensal do Programa Mais Médico do Estado para realização da Supervisão Acadêmica através da Parametrização Territorial pactuado pelo Ministério da Educação.	Plano elaborado	12	12	
	12. Acompanhar a execução das atividades de ensino/serviço desenvolvidas pelos médicos do Programa Mais Médicos, em conjunto com os Supervisores e Gestor Municipais do SUS.	Município apoiado	38	38	
	13. Realizar reuniões mensais com os membros que compõem a Comissão de Coordenação Estadual do Programa Mais Médicos para avaliar e discutir problemas de caráter profissional, ético e moral envolvendo os médicos e gestores participantes do Programa.	Reunião realizada	12	12	

Fonte: Departamento de Atenção Básica e Ações Estratégicas – DABE.

Ação	Atividade	Unidade (Produto)	Meta Programada 2022	Realizado 1º Quadrimestre (Jan-Abr)	Status da Atividade
C4-Apoio, Monitoramento e Avaliação das Ações de Atenção Primária em Saúde, Saúde Bucal e Ações Estratégicas	14. Monitorar mensalmente o cumprimento da carga horária dos médicos do Programas Mais médicos nos municípios participantes do Programa.	Município Apoiado	38	38	
	15. Realizar apoio técnico para a implementação das ações de saúde nos ciclos de vida: saúde do adolescente.	Município apoiado	62	2	
	16. Realizar apoio técnico para a implementação das ações de saúde nos ciclos de vida: saúde do homem.	Município apoiado	62	45	
	17. Instituir a Rede Estadual da Primeira Infância.	Rede instituída	1	0	
	18. Abertura do Programa de Primeira Infância no Estado do Amazonas e promover a Sensibilização com os gestores municipais sobre a Primeira Infância.	Programa aberto	1	0	
	19. Formar Tutores para o PIA municipal e estadual.	Capacitação realizada	1	0	
	20. Realizar Videoconferência de Programa de Educação em Saúde da Criança (Tele Pesc) pelo polo de Telessaúde da UEA.	Videoconferência realizada	12	0	
	21. Realizar apoio técnico para a implementação das ações de Saúde da criança.	Município apoiado	62	0	
	22. Elaborar Nota Técnica sobre o uso adequado da Caderneta de Saúde da Criança.	Nota técnica elaborada	1	0	
	23. Monitorar pelo sistema os municípios com as condicionalidades da saúde dos beneficiários para o alcance das metas pactuadas, considerando as vigências em curso. (1ª – Jan a Jun e 2ª vig – Jul a Dez.) - Programa Auxílio Brasil (antigo Bolsa Família).	Município monitorado	62	62	
	24. Capacitar os municípios com as condicionalidades da saúde dos beneficiários para o alcance das metas pactuadas, considerando as vigências em curso. (1ª – Jan a Jun e 2ª vig – Jul a Dez.) - Programa Auxílio Brasil (antigo Bolsa Família).	Município capacitado	62	2	
	25. Realizar visitas técnicas de apoio aos municípios com cobertura menor de 50 % em relação às condicionalidades da saúde dos beneficiários para o alcance das metas pactuadas, considerando as vigências em curso. (1ª – Jan a Jun e 2ª vig – Jul a Dez.) - Programa Auxílio Brasil (antigo Bolsa Família).	Visita técnica realizada	30	2	

Fonte: Departamento de Atenção Básica e Ações Estratégicas – DABE.

Ação	Atividade	Unidade (Produto)	Meta Programada 2022	Realizado 1º Quadrimestre (Jan-Abr)	Status da Atividade
C4-Apoio, Monitoramento e Avaliação das Ações de Atenção Primária em Saúde, Saúde Bucal e Ações Estratégicas	26. Monitorar os municípios no que compete a inserção nos sistemas vigentes sobre o estado nutricional e consumo alimentar, além da incidência das ações de promoção, apoio e incentivo do aleitamento materno e alimentação complementar saudável para crianças menores de 2 anos que receberam recurso federal através da Portaria 3297/2020.	Município monitorado	7	7	
	27. Capacitar os municípios para desenvolverem mais ações de promoção do aleitamento materno e alimentação complementar saudável para crianças menores de 2 anos, principalmente os que receberam recurso federal da Portaria 3297/2020.	Município capacitado	62	0	
	28. Realizar visitas técnicas para comprovação das ações de promoção do aleitamento materno e alimentação complementar saudável para crianças menores de 2 anos que receberam recurso federal da Portaria 3297/2020.	Município visitado	7	0	
	29. Promover oficina de formação de Tutores nas Regionais de Saúde do Estado: Estratégia Amamenta e Alimenta Brasil.	Região capacitada	9	0	
	30. Monitorar a distribuição de Suplementação de Vitamina A em crianças de 6 a 59 meses de idade nos municípios no desenvolvimento do Programa e alimentação do sistema.	Município monitorado	62	62	
	31. Capacitar as equipes da atenção básica sobre a importância da Suplementação de Vitamina A em crianças de 6 a 59 meses de idade para os municípios no desenvolvimento do programa.	Município capacitado	62	0	
	32. Monitorar os municípios no desenvolvimento da estratégia de atenção e combate ao excesso de peso no Amazonas que receberam recurso federal através da portaria 1862/2021 (PROTEJA) através do aumento e melhor inserção dos dados sobre consumo alimentar e estado nutricional nos sistemas.	Município monitorado	7	7	
	33. Capacitar os municípios no desenvolvimento da estratégia de atenção e combate ao excesso de peso no Amazonas que receberam recurso federal através da portaria 1862/2021 (PROTEJA).	Município capacitado	7	7	
	34. Visita técnica para comprovação das ações de atenção e combate ao excesso de peso no Amazonas nos municípios que receberam recurso federal através da portaria 1862/2021 (PROTEJA) para desenvolver atividades intersetoriais conforme a realidade local.	Município visitado	7	0	
	35. Monitorar a distribuição dos sachês de suplemento do NutriSUS enviado pelo MS para o estado para as ações de incentivo ao combate das carências nutricionais no Amazonas.	Município monitorado	44	44	
36. Capacitar as equipes sobre a correta distribuição dos sachês de suplemento do NutriSUS conforme o instrutivo atual para crianças entre 6 me 24 meses.	Município capacitado	44	0		

Fonte: Departamento de Atenção Básica e Ações Estratégicas – DABE.

Ação	Atividade	Unidade (Produto)	Meta Programada 2022	Realizado 1º Quadrimestre (Jan-Abr)	Status da Atividade
C4-Apoio, Monitoramento e Avaliação das Ações de Atenção Primária em Saúde, Saúde Bucal e Ações Estratégicas	37. Visitar os municípios com distribuição piloto referente a primeira fase de suplementação do NutriSUS, Manaus e Manacapuru conforme quantitativo de sachês enviado pelo MS para o estado.	Visita técnica realizada	2	0	
	38. Monitorar as ações de suplementação de sulfato ferroso para crianças de 6 a 18 meses, gestante e mulheres até o 3º mês, de responsabilidade dos municípios no desenvolvimento do programa e alimentação do sistema.	Município monitorado	62	62	
	39. Incentivar o uso do Guia Alimentar para População Brasileira como instrumento prioritário para a promoção da alimentação adequada e saudável na população em geral	Município incentivado	62	62	
	40. Monitorar ações de combate a obesidade infantil em âmbito escolar, com parceria às ações do Programa Saúde na Escola, dentro da portaria do Crescer Saudável, instituído pela Portaria Interministerial nº 1055 MS/MEC de 26 de abril de 2017.	Município monitorado	62	0	
	41. Capacitar os municípios para desenvolver as ações de combate a obesidade infantil em âmbito escolar, com parceria às ações do Programa Saúde na Escola, dentro da portaria do Crescer Saudável, instituído pela Portaria Interministerial nº 1055 MS/MEC de 26 de abril de 2017.	Município capacitado	62	0	
	42. Visitar as regionais para comprovar as ações de combate a obesidade infantil em âmbito escolar, com parceria às ações do Programa Saúde na Escola, dentro da portaria do Crescer Saudável, instituído pela Portaria Interministerial nº 1055 MS/MEC de 26 de abril de 2017.	Região visitada	9	0	
	43. Monitorar os índices do estado nutricional da população dos municípios.	Município monitorado	62	62	
	44. Gerar relatórios dos municípios com os índices do estado nutricional e consumo alimentar da população dos municípios e sugerir ações de melhoria de gestão.	Relatório gerado	62	62	
	45. Apoio técnico aos municípios na implementação de ações correlatas com a área técnica de segurança alimentar e nutricional com base nas diretrizes da Política Nacional de Alimentação e Nutrição.	Município apoiado	62	62	
	46. Apoiar tecnicamente os municípios para o fortalecimento das boas práticas ao pré-natal, parto e nascimento.	Município apoiado	62	60	
	47. Qualificar os profissionais dos municípios do interior do estado para o atendimento ao pré-natal, parto e nascimento.	Município qualificado	62	20	

Fonte: Departamento de Atenção Básica e Ações Estratégicas– DABE

Ação	Atividade	Unidade (Produto)	Meta Programada 2022	Realizado 1º Quadrimestre (Jan-Abr)	Status da Atividade
C4-Apoio, Monitoramento e Avaliação das Ações de Atenção Primária em Saúde, Saúde Bucal e Ações Estratégicas	48. Capacitar as Regionais de Saúde no Projeto Força Pré-Natal do SUS.	Região capacitada	9	1	
	49. Realizar apoio técnico para a implementação das ações de saúde da mulher, em atenção a coleta de preventivo na APS.	Município apoiado	62	47	
	50. Avaliar e monitorar os indicadores de Hipertensão e Diabetes do Programa Previne Brasil nos municípios.	Município monitorado	62	62	
	51. Orientar e apoiar os municípios no processo de melhorias das metas dos indicadores de Hipertensão e Diabetes.	Município apoiado	62	62	
	52. Capacitar os coordenadores do programa Hiperdia sobre temas pertinentes à essa área.	Capacitação realizada	6	1	
C5-Qualificação da Assistência às Populações Vulneráveis, Visando a Promoção da Equidade	1. Realizar acompanhamento dos municípios na implementação das ações de promoção em saúde integral da população negra.	Município acompanhado	20	20	
	2. Colaborar com os municípios na organização do fluxo de cuidados para as pessoas com Anemia Falciforme.	Município acompanhado	61	1	
	3. Realizar apoio técnico para a implantação e implementação das ações de promoção em saúde da população do campo, da floresta e das águas no estado do Amazonas.	Município apoiado	25	25	
	4. Colaborar com os municípios prioritários na implantação do projeto do Programa de Segurança Alimentar e Nutricional em comunidades ribeirinhas e remotas do estado de Amazonas.	Município apoiado	5	0	
	5. Apoiar os Municípios para realização do Cadastro no SISAB, da População Privada de Liberdade por eAPP - (PORTARIA Nº 2.979, DE 12 DE novembro DE 2019).	Município apoiado	8	8	
	6. Realizar Capacitação das eAPP, com vistas a qualificação da Atenção Primária no âmbito prisional como porta de entrada do sistema e ordenadora das ações e serviços de saúde pela rede.	Capacitação realizada	2	0	
	7. Capacitar Equipe de Atenção Primária Prisional (eAPP), para o correto encaminhamento para outros pontos da Rede de Atenção à Saúde (RAS).	Capacitação realizada	2	0	

Fonte: Departamento de Atenção Básica e Ações Estratégicas – DABE.

Ação	Atividade	Unidade (Produto)	Meta Programada 2022	Realizado 1º Quadrimestre (Jan-Abr)	Status da Atividade
C5-Qualificação da Assistência às Populações Vulneráveis, Visando a Promoção da Equidade	8. Elaborar Nota Técnica em conjunto SEMSA Manaus, sobre fluxo assistencial no âmbito do município Manaus e para demais municípios; divulgar nas CIR's e CIB.	Nota Técnica elaborada	1	0	
	9. Articular e promover treinamento da equipe de Atenção Primária Prisional, em conjunto com a Central de Regulação, para a qualificação das solicitações no SISREG das Unidades Prisionais.	Treinamento realizado	2	0	
	10. Capacitar as eAPP na Atenção Integral à Saúde da Mulher Privada de Liberdade no Sistema Prisional, no acesso ao cuidado humanizado, saúde sexual e reprodutiva, pré-natal - Protocolo da Rede Cegonha e Pré-Natal do Parceiro - PNP.	Capacitação realizada	2	0	
	11. Orientar a participação das Equipes de Atenção Primária Prisional no conjunto de ações de promoção, proteção, prevenção, assistência, recuperação e vigilância em saúde, executadas nos diferentes níveis de atenção à Saúde.	Município orientado	8	8	
	12. Realizar Oficina de qualificação e humanização sobre Política de Atenção Integral à Saúde Privada de Liberdade para profissionais que atuam no sistema prisional - SEMSA/SES/SEJUSC/SEAP.	Oficina realizada	1	0	
	13. Realizar em parceria com SEMSA/SEAP, Roda de conversa com Conselho Estadual de Saúde, sobre a política de saúde integral a população privada de liberdade.	Roda de conversa realizada	1	0	
	14. Apoiar intersetorialmente a realização de ações de saúde desenvolvidas pelas EAPP.	Município apoiado	8	8	
	15. Realizar oficina de avaliação dos resultados das ações 2021-2022.	Oficina realizada	1	0	
	16. Realizar Encontro Estadual de Saúde do Sistema Prisional no Amazonas.	Encontro realizado	1	0	
	17. Acompanhar a aplicação do Recurso Federal do Componente Básico de Assistência Farmacêutica para População Privada de Liberdade no Sistema Prisional.	Município acompanhado	8	8	
18. Articular e promover treinamento da equipe SEAP, em conjunto com a Assistência Farmacêutica Estadual/Municipal, para a utilização do Sistema Hórus nas Unidades Básica de Saúde Prisional.	Treinamento realizado	2	1		

Fonte: Departamento de Atenção Básica e Ações Estratégicas – DABE.

Ação	Atividade	Unidade (Produto)	Meta Programada 2022	Realizado 1º Quadrimestre (Jan-Abr)	Status da Atividade
C5-Qualificação da Assistência às Populações Vulneráveis, Visando a Promoção da Equidade	19. Instituir Grupo Técnico de Vigilância em Saúde Prisional e de Atenção Psicossocial para compor o Grupo Condutor de Saúde Prisional.	Grupo Técnico instituído	2	0	
	20. Monitorar a alimentação do Banco de Dados dos Sistemas de Informação à Saúde pelas Equipes de Saúde Prisional.	Município monitorado	8	8	
	21. Monitorar e avaliar os registros de informações das eAPP no sistema E-SUS_AB.	Município monitorado	8	8	
	22. Realizar mapeamento da população privada de liberdade e perfil epidemiológico com identificação de fatores de risco das doenças de grupos individuais na população prisional.	Município mapeado	8	0	
	23. Realizar monitoramento e apoio técnico in loco aos municípios com adesão à PNAISP, (Coari, Humaitá, Itacoatiara, Manacapuru, Maués, Parintins, Tabatinga e Tefé), e nas Unidades Prisionais da capital, com membros do Grupo Condutor Estadual da Política Nacional de Atenção Integral à Saúde das Pessoas Privadas de Liberdade no Sistema Prisional - PNAISP, mediante cronograma interinstitucional.	Município monitorado	8	0	
	24. Realizar Encontros Regionais Interfederativos (estado, municípios e MS) a fim de realizar articulações para melhoria da qualidade do atendimento à saúde da população indígena. Focar nas propostas do "I Encontro Interfederativo de Saúde Indígena" como desdobramentos para realização desses encontros regionais.	Encontro realizado	2	0	
	25. Realizar em parceria com a área técnica da Saúde da Mulher – I Encontro das Coordenações Municipais e Distritais Indígenas de Saúde da Mulher.	Encontro realizado	1	0	
	26. Monitorar e avaliar o novo fluxo do SISREG para acesso da população indígena à rede a fim de verificar a efetiva diminuição de espera do paciente indígena na CASAI Manaus. Avaliar e monitorar através do relatório da CASAI MAO contendo o nº de encaminhamentos de pacientes indígenas e quantos atendidos na rede especializada. Articular com a SEA capital para verificar a possibilidade de melhorar o atendimento para essa demanda reprimida.	Monitoramento realizado	4	4	
27. Participação nas Reuniões do Grupo de Trabalho Interinstitucional (GTI) de Saúde Indígena (Portaria conjunta N°. 001/2018 - SUSAM/ SEMSA/FUNAI/DSEI) publicada em 04 de junho de 2018. Fomentar a melhoria do acesso da população às redes de atenção. Resolver os encaminhamentos que estiverem sob responsabilidade da SES.	Reunião realizada	12	5		

Fonte: Departamento de Atenção Básica e Ações Estratégicas– DABE.

Ação	Atividade	Unidade (Produto)	Meta Programada 2022	Realizado 1º Quadrimestre (Jan-Abr)	Status da Atividade
C5-Qualificação da Assistência às Populações Vulneráveis, Visando a Promoção da Equidade	28. Acompanhar e avaliar a execução dos recursos do SUS destinados a atender a população indígena do estado – IAE-PI (Superávit e adesões). Acompanhar as adesões da portaria 2.663/2017 para habilitação do recebimento do IAE-PI para as unidades de saúde de MAC da capital e do interior através de contato direto com: SESAI, DSEI do Amazonas, Gestores Municipais de Saúde e/ou Unidade de Saúde que realizou a adesão.	Unidade acompanhada	5	5	
	29. Sensibilizar os digitadores na alimentação regular dos sistemas de informações do SUS e produção com identificação do item “Raça/cor” indígena.	Unidade sensibilizada	10	0	
	30. Iniciar a discussão para formação de GTI e Rede Intersectorial de Saúde Mental, nos outros seis DSEI's do estado, de forma a apoiar, orientar, colaborar com os Municípios do Estado na realização de ações de combate ao suicídio, violência, alcoolismo em área indígena.	DSEI com GTI	6	0	
	31. Apoiar e participar na realização do treinamento de vigilância de óbitos indígenas nos municípios e DSEI's, programado pela FVS.	Treinamento realizado	1	1	
	32. Fomentar a utilização nos DSEI's do Programa de Telemedicina para fortalecer a atenção básica e a rede especializada.	DSEI estimulado	6	4	
	33. Realizar teleconferências com os municípios e profissionais da área indígena quanto ao Programa de Saúde na Escola (PSE) para inclusão das Escolas Indígenas no Programa.	Teleconferência realizada	2	0	
	34. Participar das Reuniões do Conselho Distrital de Saúde Indígena do DSEI MAO como membro.	Reunião realizada	12	0	
	35. Monitorar e avaliar os cadastros dos usuários da AB, referente ao quesito “Raça/cor”: indígena.	Monitoramento realizado	4	1	
	36. Elaboração da Política de Saúde Indígena Estadual em parceria com o GTI.	Política elaborada	1	0	
37. Construir nota técnica orientando quanto a implantação da área técnica responsável pela implementação, monitoramento e avaliação da Política de Saúde Integral LGBTQIA+, preferencialmente nos municípios de referência das 9 Regionais.	Nota técnica elaborada	1	1		

Fonte: Departamento de Atenção Básica – DABE/SES-AM.

Ação	Atividade	Unidade (Produto)	Meta Programada 2022	Realizado 1º Quadrimestre (Jan-Abr)	Status da Atividade
C5-Qualificação da Assistência às Populações Vulneráveis, Visando a Promoção da Equidade	38. Realizar encontros on-line e/ou presenciais, preferencialmente nos municípios de Referência das 9 Regionais, para apresentar o Plano Operativo Estadual da Política de Saúde Integral LGBTQIA+ e orientar sobre a elaboração dos Planos Municipais.	Encontro realizado	4	2	
	39. Criar um plano de comunicação com informações sobre direitos humanos e a política de saúde integral LGBTQIA+, contemplando especificidades de raça, cor, etnia, territorial e outras congêneres.	Plano de Comunicação elaborado	1	0	
	40. Produzir uma cartilha com foco na saúde integral LGBTQIA+ para a sensibilização do cuidado na Rede SUS Amazonas	Cartilha elaborada	1	1	
	41. Construir indicador para mensurar acesso à atenção primária a partir do E-SUS, com meta a ser estipulada.	Indicador construído	1	0	
	42. Realizar formação para profissionais da Rede de Atenção Psicossocial (RAPS) visando o acolhimento e o manejo à população LGBTQIA+.	Formação realizada	1	1	
	43. Elaborar relatório com a série histórica dos atendimentos no processo transexualizador de 2017 a 2022.	Relatório elaborado	1	0	
	44. Produzir relatório técnico com as demandas das Ouvidorias relacionadas à população LGBTQIA+ no período de 2017 a 2022.	Relatório elaborado	1	0	
	45. Criar ferramenta para levantamento do perfil populacional e situacional sobre saúde integral da população LGBTI+ no Amazonas.	Ferramenta criada	1	0	
	46. Elaborar nota técnica a fim de orientar equipes de saúde ao adequado registro na DNV de crianças intersexo.	Nota técnica elaborada	1	0	
	47. Implementação do I Plano Operativo da Política de Saúde Integral LGBT do biênio 2022-2023.	Plano implementado	1	1	
48. Criar GC (Grupo Condutor) Estadual, através de portaria, para elaboração e implantação da Política Estadual da População de Rua/AM.	Grupo Condutor criado	1	0		

Fonte: Departamento de Atenção Básica e Ações Estratégicas – DABE.

Ação	Atividade	Unidade (Produto)	Meta Programa da 2022	Realizado 1º Quadrimestre (Jan-Abr)	Status da Atividade
C5-Qualificação da Assistência às Populações Vulneráveis, Visando a Promoção da Equidade	49. Elaborar Proposta da Política Estadual da População de Rua (Portaria).	Proposta elaborada	1	0	
	50. Apoiar os municípios no desenvolvimento das ações da Política nacional de Saúde das pessoas em situação de rua.	Município apoiado	62	62	
	51. Realizar articulações com as demais secretarias para a efetiva implementação de ações de saúde para população de rua.	Articulação realizada	1	1	
	52. Monitorar e acompanhar os municípios que dispõem de consultório na rua.	Município monitorado	3	2	
	53. Realizar apoio técnico para a implementação das ações de promoção da saúde: programa saúde na escola (PSE)	Município apoiado	62	11	
C6-Definição do Modelo de Cofinanciamento Estadual da Atenção Primária em Saúde	1. Discutir amplamente com os municípios e órgãos/entidades que os representem, a proposta de cofinanciamento estadual da atenção básica apresentada pela equipe da SES para aprovação e encaminhamento à CIB.	Proposta aprovada	1	0	
	2. Aprovar em CIB e monitorar o cofinanciamento estadual da atenção primária em saúde.	Município contemplado	62	0	
C7-Construção e Implementação da Política de Atenção à Saúde das Práticas Integrativas e Complementares do SUS	1. Criar Grupo Condutor Estadual, através de portaria, para elaboração e implantação da Política Estadual das Práticas Integrativas e Complementares do SUS no Amazonas – PEPICS/AM.	Grupo Condutor Criado	1	1	
	2. Elaborar Proposta da PEPICS/AM (Portaria e projeto de lei).	Proposta da PEPICS e projeto de lei da PEPICS elaborado	1	0	
	3. Articular parcerias para promover Cursos de formação e aprimoramento das Práticas de cuidado desenvolvidas na PICS tais como: medicina tradicional chinesa, plantas medicinais e fitoterapia, biodança, barras de acesso, etc.	Profissional de saúde em PICS formado	5	0	
	4. Apoiar os municípios para o desenvolvimento da Política Nacional de Práticas Integrativas e Complementares em Saúde	Município apoiado	62	9	
	5. Monitorar a produção/atividades dos municípios pelo E-GESTOR.	Município monitorado	62	52	
	6. Estabelecer as referências técnicas para PICS nos municípios que já avançaram nas discussões no tema das PICS.	Município com referência	31	9	

Fonte: Departamento de Atenção Básica e Ações Estratégicas – DABE.

PLANO DE AÇÃO DA PROGRAMAÇÃO ANUAL DE SAÚDE 2022 DA SES-AM	
REDES DE ATENÇÃO À SAÚDE/AÇÕES DE HUMANIZAÇÃO	
Diretriz Nº 1	Organização do acesso a serviços resolutivos e de qualidade na atenção à saúde
Objetivo Nº 1.4	Aprimorar as Redes de Atenção à Saúde Regionalizadas com ênfase na organização das Linhas de Cuidado e Redes Temáticas priorizadas: Linha de Cuidado Saúde da Mulher e da Criança (a), Rede de Urgência e Emergência (b), Rede de Atenção Psicossocial (c), Rede de Cuidados à Pessoa com Deficiência (d) e Rede de Atenção à Saúde das Pessoas com Doenças Crônicas (e)
Indicadores	<p>1.4.1 Razão de exames citopatológicos do colo do útero em mulheres de 25 a 64a na população residente de determinado local e população da mesma faixa etária</p> <p>1.4.2 Razão de exames de mamografia de rastreamento realizados em mulheres de 50 a 69 anos e população da mesma faixa etária</p> <p>1.4.3 Taxa de mortalidade infantil</p> <p>1.4.4 Proporção de parto normal no sistema único de saúde e na saúde suplementar</p> <p>1.4.5 Número de óbitos maternos em determinado período e local de residência</p> <p>1.4.6 Ações de Matriciamento sistemático realizadas por CAPS com equipes de Atenção Básica</p> <p>1.4.7 Número de CER implantado nos municípios</p> <p>1.4.8 Taxa de mortalidade prematura (de 30 a 69 anos) pelo conjunto das quatro principais doenças crônicas não transmissíveis (DCNT - doenças do aparelho circulatório, câncer, diabetes e doenças respiratórias crônica)</p> <p>1.4.9 Realizar o exame de ECG nos pacientes com dor torácica nos Pronto Socorros Adultos</p>
Programa no PPA	3305 - Saúde em Rede
Ação na LOA 2022	2240; 2604; 2245; 2247; 2690; 2510; 2688



Ação	Atividade	Unidade (Produto)	Meta Programa da 2022	Realizado 1º Quadrimestre (Jan-Abr)	Status da Atividade
D1-Operacionalização da Linha de Cuidado à Saúde da Mulher e da Criança	1. Atualizar o Plano Regional da Rede Materno-Infantil/Cegonha.	Plano atualizado	1	0	
	2. Pactuação/Implementação do fluxo da Rede Materno Infantil no Estado.	Fluxo Implementado	1	0	
	3. Capacitar os enfermeiros para o fortalecimento da atuação frente aos procedimentos de internação de gestantes de risco habitual, assegurando a autonomia do enfermeiro obstetra, desde a internação até a alta nos 9 municípios-polo.	Enfermeiro obstetra capacitado	9	4	
	4. Implantar o Acolhimento com Classificação de Risco em Obstetrícia - ACR-O nos Hospitais Regionais dos 9 Municípios-polo.	Município-polo implantado	9	0	
	5. Ampliar a oferta de inserção de DIU pós-parto e pós-abortamento nos 9 municípios-polo.	Município-polo implantado	9	0	
	6. Fortalecer os Serviços de Atendimento às Vítimas de Violência Sexual – SAVVIS nos municípios-polo, através da pactuação do fluxo de atendimento com a reestruturação da equipe assistencial multidisciplinar (médico clínico ou de especialidade segura, enfermeiro, técnico de enfermagem, psicólogo, assistente social e farmacêutico).	Município-polo implantado	9	0	
	7. Implantar o SAVVIS na Maternidade Azilda Marreiro.	Serviço implantado	1	0	
	8. Implantar o Programa de Planejamento Reprodutivo na Maternidade Azilda Marreiro.	Serviço implantado	1	0	
	9. Implantar o Fluxo de Atendimento da Gestação de Alto Risco na Rede de Serviços Especializados da Capital.	Fluxo implantado	1	0	
	10. Utilizar a ferramenta de análise da causa raiz para analisar os óbitos maternos nos municípios-polo.	Município analisado	9	0	
	11. Apoiar tecnicamente os municípios para o fortalecimento das boas práticas ao pré-natal, parto e nascimento.	Município apoiado	62	62	
	12. Qualificar os profissionais dos municípios do interior do estado para o atendimento ao pré-natal, parto e nascimento.	Município qualificado	62	62	

Fonte: Rede Materno Infantil.

Ação	Atividade	Unidade (Produto)	Meta Programa da 2022	Realizado 1º Quadrimestre (Jan-Abr)	Status da Atividade
D1-Operacionalização da Linha de Cuidado à Saúde da Mulher e da Criança	13. Qualificar o serviço de atendimento à mulher em situação de abortamento (nas 6 maternidades da Capital e nos 9 municípios polos).	Serviço qualificado	15	0	
	14. Implantar o Fluxo da Cardiopatia Congênita.	Fluxo implantado	1	0	
	15. Habilitar leitos de Unidade de Terapia Intensiva Neonatal nas Maternidades e nos municípios-polo.	Leito de UTIN implantado	70	0	
	16. Habilitar leitos de Unidade de Terapia Intensiva Materna nas Maternidades Balbina Mestrinho, Ana Braga e Instituto da Mulher Dona Lindu	Leito de UTI adulto habilitado	17	10	
	17. Habilitar leitos clínicos nas Maternidades da Capital.	Leito clínico habilitado	30	15	
	18. Habilitar leitos de UTI Adulto em Parintins.	Leito de UTI adulto habilitado	10	0	
	19. Construir o Fluxo da Toxoplasmose.	Fluxo construído	1	1	
	20. Capacitar as Regionais de Saúde no Projeto Força Pré-Natal do SUS.	Região capacitada	9	4	
	21. Implementar a Política Nacional de Atenção Integral à Saúde da Criança - PNAISC nos municípios.	PNAISC implementada	62	0	
	22. Habilitar os Hospitais Regionais dos 9 municípios-polo e a Maternidade Chapot Prevost na Iniciativa Hospital Amigo da Criança e da Mulher - IHACM.	Hospital e Maternidade habilitados	10	1	
	23. Habilitar os Hospitais Regionais dos 9 municípios-polo no Método Canguru.	Hospital habilitado	9	0	
	24. Firmar parcerias com UNFPA, UNICEF, FIOCRUZ e outras instituições para a criação e fortalecimento de Comitês Intersetoriais que atendam às necessidades das mulheres em situação de vulnerabilidade social.	Parceria firmada	1	1	

Fonte: Rede Materno Infantil.

Ação	Atividade	Unidade (Produto)	Meta Programa da 2022	Realizado 1º Quadrimestre (Jan-Abr)	Status da Atividade
D1-Operacionalização da Linha de Cuidado à Saúde da Mulher e da Criança	25. Implementar o Fluxo de Rastreamento de Câncer de Colo de útero, utilizando os Centros de Referência já habilitados.	Fluxo implementado	4	2	
	26. Implantar e habilitar os Serviços de Referência de Câncer de Mama.	Serviço implantado e habilitado	4	2	
	27. Capacitar profissionais médicos e enfermeiros da rede de saúde que atuam na capital e interior do estado na área de cuidados ao paciente com Doença Falciforme.	Profissional qualificado	100	50	
	28. Capacitar profissionais da rede de saúde no Programa Nacional de Triagem Neonatal.	Profissional qualificado	100	100	
	29. Monitorar e acompanhar o teste do olhinho / coraçãozinho / orelhinha / linguinha e pezinho.	Teste monitorado e acompanhado	1	1	
	30. Descentralizar a impressão dos resultados dos testes do pezinho para os postos de coleta.	Impressão dos resultados dos testes nos postos de coleta	1	0	
	31. Realizar diagnóstico situacional da Triagem Neonatal do Estado.	Diagnóstico realizado	1	1	
	32. Construção de Fluxos de Atendimento para o Laboratório de Referência e Serviços de Referência em Triagem Neonatal.	Fluxo construído	1	0	
	33. Apoio Técnico aos municípios sobre o Programa de Triagem Neonatal.	Apoio técnico realizado	62	62	
	34. Descentralizar o atendimento a pacientes com Traço Falciforme para a Atenção Primária.	Descentralização realizada	1	0	
	35. Melhorar a estrutura física dos Bancos de Leite Humano da Capital.	Bancos de leite qualificado	3	2	
	36. Formar Tutores na linha de cuidado integral a saúde de crianças e adolescentes e suas famílias em situação de violências.	Capacitação realizada	1	0	

Fonte: Rede Materno Infantil.

Ação	Atividade	Unidade (Produto)	Meta Programa da 2022	Realizado 1º Quadrimestre (Jan-Abr)	Status da Atividade
D1-Operacionalização da Linha de Cuidado à Saúde da Mulher e da Criança	37. Ampliar os Postos de coleta de Leite Humano no Interior e Capital.	Posto de coleta implementado	1	0	
	38. Implantar a Iniciativa Hospital Amigo da Criança nos municípios.	Município implementado	3	1	
	39. Operacionalizar o serviço materno-infantil com a realização de procedimentos nas unidades da rede (maternidades e hospitais infantis).	Procedimento realizado	1.700.000	431.932	
D2-Operacionalização da Rede de Urgência e Emergência	1. Atualizar o plano regional da Rede de Urgência e Emergência.	Plano atualizado	100%	0%	
	2. Implantar a linha de cuidado do Acidente Vascular Cerebral-AVC no Estado do Amazonas.	Linha de cuidado do AVC implantada	1	0	
	3. Implantar a linha de Cuidado Cardiovascular no Estado do Amazonas.	Linha de cuidado cardiovascular implantada	1	0	
	4. Definir e Implantar carteira de serviços das unidades de urgência e emergência por tipologia e complexidade: Atenção Básica, Atenção Intermediária, Atenção Terciária e Quaternária.	Carteira de serviço implantada	4	2	
	5. Apoiar a reorganização da rede nos municípios.	Município apoiado	62	62	
	6. Realizar estudo técnico para viabilidade de transformar 5 SPA's em UPA's de acordo com os critérios da legislação.	Estudo técnico realizado	5	5	
	7. Implantar o Centro de Tratamento de Queimados de Alta Complexidade - CTQ no HPS 28 de agosto.	CTQ implantado	1	0	
	8. Criar o núcleo de educação permanente das urgências - NEU em conjunto com o NEPSHUS.	Núcleo implantado	1	0	
	9. Capacitar médicos em Via Aérea Definitiva em 9 polos regionais.	Profissional médico capacitado	50	50	

Fonte: Rede Materno Infantil/Rede de Urgência e Emergência.

Nota*: Aguardando o processamento correto da produção hospitalar

Ação	Atividade	Unidade (Produto)	Meta Programa da 2022	Realizado 1º Quadrimestre (Jan-Abr)	Status da Atividade
D2-Operacionalização da Rede de Urgência e Emergência	10. Realizar monitoramento das unidades de porta de urgência e emergência habilitadas pelo Ministério da Saúde para manutenção dos recursos envolvidos.	Unidade da RUE monitorada	13	13	
	11. Operacionalizar a Rede de Urgência e Emergência com a realização de procedimentos nas unidades da rede (3 HPS's, 3 HPSC's, 8 SPA's, 3 UPA's, Chapot Prevost). Obs.: HPS Delphina Aziz e UPA Campos Sales a produção está na A3 - ação de OS.	Procedimento realizado	8.000.000	2.593.159	
D3-Operacionalização das Unidades Assistenciais Administradas por Organizações Sociais - OS	1. Contratar Organização Social - OS para o gerenciamento de unidades de saúde e realização de procedimentos na rede (HPS Delphina, UPA Campos Sales, e outras se houver).	Procedimento realizado	1.200.000	675.793	
D4-Operacionalização da Rede de Atenção Psicossocial	1. Orientar e apoiar no processo de implantação de leitos de retaguarda em saúde mental no Hospital Geral Geraldo da Rocha no Amazonas.	Leito de saúde mental implantado	16	0	
	2. Assessorar as equipes multidisciplinares especializadas de saúde mental para sua habilitação junto ao Ministério da Saúde.	Equipe assessorada	5	5	
	3. Assessorar os municípios do Estado para implantação e habilitação dos serviços da Rede de Atenção Psicossocial (RAPS).	Município assessorado	30	30	
	4. Orientar os municípios polos quanto à realização de ações de matriciamento entre CAPS e Atenção Básica e qualificação dos registros de produção.	Município assessorado	9	5	
	5. Realizar visitas de assessoria técnica in loco para habilitação de serviços da Rede de Atenção Psicossocial nos municípios do Amazonas.	Município visitado	5	5	
	6. Monitorar semestralmente a oferta do serviço de apoio psicológico ao servidor (SAPS) e à população em geral (SAPP).	Relatório de monitoramento apresentado	2	2	
	7. Apoiar a regulação dos atendimentos especializados em saúde mental via SISREG.	Serviço assessorado	2	2	
	8. Fortalecer a implantação de Grupos de Trabalho nos serviços da Rede de Saúde e Rede de Atenção Psicossocial em parceria com a Humanização.	Serviço assessorado	5	5	
	9. Atualizar o plano regional da Rede de Atenção Psicossocial.	Plano atualizado	100%	50%	

Fonte: Rede de Urgência e Emergência/Rede de Atenção Psicossocial.

Nota: *Aguardando o processamento correto da produção hospitalar

Ação	Atividade	Unidade (Produto)	Meta Programa da 2022	Realizado 1º Quadrimestre (Jan-Abr)	Status da Atividade
D4-Operacionalização da Rede de Atenção Psicossocial	10. Apoiar a operacionalização das Conferências Municipais de Saúde Mental.	Município apoiado	62	62	
	11. Operacionalizar Conferência Estadual de Saúde mental junto a Comissão Organizadora do Conselho Estadual de Saúde do Amazonas.	Conferência realizada	1	1	
	12. Apoiar construção e publicação em nota técnica conjunta do fluxo de atendimento psicossocial no âmbito da Saúde Prisional.	Publicação realizada	1	0	
	13. Qualificar e publicar em nota técnica conjunta o fluxo de atendimento psicossocial de urgência e emergência.	Publicação realizada	1	0	
	14. Operacionalizar a Rede Psicossocial com a realização de procedimentos nas unidades da rede (Centro Psiquiátrico Eduardo Ribeiro, CRDQ, CAPS Silvério Tundis).	Procedimento realizado nas unidades	100.000	31.525	
D5-Operacionalização da Rede de Cuidados à Pessoa com Deficiência	1. Concluir a entrega das instalações do CER IV e iniciar processo para inauguração.	Obra entregue	1	0	
	2. Monitorar o atendimento dos CER's II habilitados: Moacyr Alves, CVI, Nova Olinda; Policlínica Codajás, habilitado como CER III e Otoclin, Habilitada CER I em Alta complexidade.	CER monitorado habilitado	5	5	
	3. Habilitar a Policlínica Antônio Aleixo como CER II.	CER Habilitado	1	0	
	4. Oficina de Qualificação da Rede de Cuidados à Pessoa com Deficiência no Amazonas.	Oficina realizada	1	0	
	5. Atualizar e implantar os fluxos (auditivo, físico/ostomia, visual, intelectual, Doenças Raras, PediaSuit), capacitando o regulador das unidades. (Confeccionar Cartilha Orientadora).	Fluxo implantado e em confecção	6	0	
	6. Atualizar o Plano Estadual da Rede de Cuidados à Pessoa com Deficiência.	Plano atualizado	1	1	
	7. Orientar e apoiar com base na tabela de escalonamento.	CER novo habilitado	10	3	

Fonte: Rede de Atenção Psicossocial / Rede de Cuidados à Pessoa com Deficiência

Nota: Aguardando o processamento correto da produção hospitalar*

Ação	Atividade	Unidade (Produto)	Meta Programa da 2022	Realizado 1º Quadrimestre (Jan-Abr)	Status da Atividade
D5-Operacionalização da Rede de Cuidado à Pessoa com Deficiência	8. Implantar o sistema de fila única e controle de concessão de OPM, nas unidades recém habilitadas.	Sistema implantado	3	1	
	9. Implantar as linhas de cuidado dos ostomizados, autismo, saúde auditiva, intelectual e visual.	Linha de cuidado implantada	5	3	
	10. Dispensar Órteses, Próteses e Materiais Especiais – OPME e dispositivos de ostomia, por meio dos CER III da Policlínica Codajás e Oficina Ortopédica da Policlínica Antônio Aleixo.	Material dispensado	110.000	25.236*	
	11. Prestar apoio técnico aos municípios polo para habilitação de CER ou Oficina Ortopédica.	Município apoiado	9	9	
	12. Realizar capacitação para a equipe multiprofissional dos CER's habilitados e os que estão em processo de habilitação.	Capacitação realizada	10	5	
	13. Habilitar o Centro de Implante Coclear – CIC no HUGV.	CIC implantado	1	0	
	14. Implantar a utilização da escala M-CHAT como ferramenta de rastreamento precoce do autismo.	Escala M-CHAT implantada	1	0	
	15. Funcionar nas novas instalações do CER III conforme preconiza o Instrutivo de Reabilitação.	Serviço reinaugurado	1	1	
	16. Adequar o serviço para habilitar em CER IV.	Requisito de portaria atendido	1	0	
	17. Encaminhar Proposta de Habilitação para o CER IV.	Serviço habilitado	1	0	
D6-Operacionalização da Rede de Atenção à Saúde das Pessoas com Doenças Crônicas	18. Estruturar e Implementar o Funcionamento do Centro de Reabilitação TIPO IV - CER IV - Zona Norte.	Unidade estruturada	1	0	
	1. Implantar o Centro Qualificador de ginecologia para atender a Linha de Cuidado do Câncer do colo do útero.	CQG implantado	2	0	

Fonte: Rede de Cuidados à Pessoa com Deficiência / Rede de Atenção às Pessoas com Doenças Crônicas.

Nota*: acumulado de janeiro a março CER III e Oficina Ortopédica da Policlínica Antônio Aleixo.

Ação	Atividade	Unidade (Produto)	Meta Programa da 2022	Realizado 1º Quadrimestre (Jan-Abr)	Status da Atividade
D6-Operacionalização da Rede de Atenção à Saúde das Pessoas com Doenças Crônicas	2. Capacitar os ginecologistas dos SRC's habilitados de Tabatinga, Itacoatiara, Parintins e Tefé no Centro Qualificador de Ginecologia.	Profissional ginecologista (1/SRC interior) capacitado	4	0	
	3. Ampliar a cota de exames citopatológicos do colo do útero através de contratação para atender de acordo com o recorte populacional obrigatório.	Cota ampliada	61	61	
	4. Entregar colposcópico para reforçar as unidades de saúde do interior (Programa Ver e Tratar o Colo Uterino nas Regiões de Saúde).	Unidade equipada	6	6	
	5. Implantar os serviços de referência em diagnóstico e tratamento de mama (SDM) nos 9 municípios polos.	Serviço implantado	9	0	
	6. Implantar o fluxo de Doenças da Mama do Estado do Amazonas.	Fluxo implantado	1	1	
	7. Habilitar serviço de referência em diagnósticos e tratamento de mama (SDM) no Instituto da Mulher Dona Lindu.	Serviço habilitado	1	0	
	8. Habilitar serviço de referência em diagnósticos e tratamento de mama (SDM) no Hospital da Zona Norte Delphina Rinaldi Abdel Aziz.	Serviço habilitado	1	0	
	9. Habilitar serviço de referência em diagnósticos e tratamento de mama (SDM) na Policlínica Codajás.	SDM implantado	1	0	
	10. Habilitar o serviço de Hospital Dia do Hospital Universitário Getúlio Vargas.	Serviço habilitado	1	0	
	11. Habilitar o Serviço de Doenças Raras no Hospital Universitário Getúlio Vargas.	Serviço habilitado	1	0	
	12. Habilitar o Serviço de Doenças Raras da Fundação Alfredo da Mata.	Serviço habilitado	1	0	
	13. Implantar o serviço de ambulatório pré-dialítico no ambulatório Araújo Lima.	Serviço habilitado	1	0	
	14. Implantar o serviço especializado em doenças raras no Ambulatório Araújo Lima.	Serviço implantado	1	0	

Fonte: Rede de Atenção às Pessoas com Doenças Crônicas

Ação	Atividade	Unidade (Produto)	Meta Programa da 2022	Realizado 1º Quadrimestre (Jan-Abr)	Status da Atividade
D6-Operacionalização da Rede de Atenção à Saúde das Pessoas com Doenças Crônicas	15. Definir carteira de serviços das unidades de atendimento de cuidado às pessoas com doenças crônicas por tipologia e complexidade (padrão de serviços essenciais que deve ser ofertado à população).	Carteira de serviço implantada	3	2	
	16. Manter contratos com unidades complementares prestadoras de serviços do SUS para o serviço de assistência aos nefropatas crônicos.	Contrato firmado	15	15	
D7-Realização das Ações de Humanização no Âmbito da Atenção e da Gestão da Saúde	1. Fortalecer o Grupo de Trabalho de Humanização - GTH Unificado dos 3 Prontos socorros: HPS João Lúcio, Platão Araújo e 28 de agosto.	Grupo fortalecido	1	1	
	2. Acompanhar e monitorar o Plano de Ação dos NEPSHU's nas maternidades: Ana Braga, Alvorada, Azilda Marreiro, Balbina Mestrinho, Chapot Prevost, Instituto da Mulher e Nazira Daou.	Plano acompanhado e monitorado	7	7	
	3. Implantar Grupo de Trabalho de Humanização-GTH Unificado nas maternidades: Ana Braga, Alvorada, Azilda Marreiro, Balbina Mestrinho, Chapot Prevost, Instituto da Mulher e Nazira Daou.	GTH implantado	1	1	
	4. Planejar e realizar a II Mostra do SUS que dá certo.	Mostra realizada	1	1	
	5. Desenvolver ações de acolhimento e saúde do trabalhador na sede da SUSAM.	Ação desenvolvida	3	2	
	6. Implantar o fluxo de atendimento da SES para emissão de declaração (Denegatória) para os requerentes do Benefício de Prestação Continuada-BPC, em parceria com o INSS.	Fluxo implantado	1	0	
	7. Implantar Nota Técnica de Regulamentação da Assistência Religiosa e Espiritual nas unidades da Rede de Atenção à Saúde no âmbito do Estado do Amazonas.	Nota Técnica implantada	1	0	
	8. Implantar Nota Técnica de Regulamentação da Entrega, Troca, Guarda, Devolução e Uso dos Pertences dos Pacientes Internados nas unidades de saúde de urgência e emergência do Município de Manaus.	Nota Técnica implantada	1	0	
	9. Normatizar fluxo de comunicação de pacientes não identificados atendidos nas unidades de saúde do estado em parceria com o DETIN/SES, COMUNICAÇÃO/SES e Delegacias de Proteção.	Normativa implantada	1	0	
	10. Apoiar e acompanhar a formação dos Núcleos de Educação Permanente em Saúde e Humanização - NEPSHU nas unidades de saúde da capital e interior. (7 Maternidades, 3 HPS, 4 SPA's, 3 CAIMI's, 9 unidades do interior)	Núcleo formado e atuante	26	26	

Fonte: Rede de Atenção às Pessoas com Doenças Crônicas / Gerência de Humanização.

Ação	Atividade	Unidade (Produto)	Meta Programa da 2022	Realizado 1º Quadrimestre (Jan-Abr)	Status da Atividade
D7-Realização das Ações de Humanização no Âmbito da Atenção e da Gestão da Saúde	11. Implantar e fortalecer os Núcleos de Educação Permanente em Saúde e Humanização - NEPSHU-nas Regiões de Saúde do Amazonas.	Núcleos formado e atuante	9	4	
	12. Compor e apoiar os Grupos Condutores da Rede Atenção.	Grupo apoiado	5	5	
	13. Apoiar o Comitê Técnico Interinstitucional de Saúde Integral LGBTI+.	Comitê apoiado	1	1	
	14. Realizar a II Semana Estadual de Humanização.	Semana realizada	1	0	
	15. Compor a Comissão Organizadora da V Conferência Nacional de Saúde Mental.	Conferência realizada	1	1	

Fonte: Gerência de Humanização.

PLANO DE AÇÃO DA PROGRAMAÇÃO ANUAL DE SAÚDE 2022 DA SES-AM	
ATENÇÃO ESPECIALIZADA, REGULAÇÃO, TRANSPLANTE; TFD; MELHOR EM CASA; REDE COMPLEMENTAR E FUNDAÇÕES	
Diretriz Nº1	Organização do acesso a serviços resolutivos e de qualidade na atenção à saúde
Objetivo 1.5	Ampliar e qualificar o acesso aos serviços de saúde da atenção especializada em tempo adequado, de forma regulada, com equidade no atendimento das necessidades de saúde, aprimorando: Política de Atenção Especializada (a) e Política de Regulação de acesso aos serviços de saúde de Média e Alta Complexidade Ambulatorial e Hospitalar (b), integrando o Programas de TFD Interestadual (c), Atenção Domiciliar - Melhor em Casa (d), Rede Complementar do SUS (e) e as Ações das Fundações de Saúde Assistenciais vinculadas a SES-AM (f)
Indicadores	1.5.1 Redução do tempo médio de espera de consultas especializadas 1.5.2 Redução do tempo médio de espera para Serviços de Apoio Diagnóstico e Terapêutico - SADT 1.5.3 Proporção de cura dos casos novos de hanseníase diagnosticados nos anos das coortes
Programa no PPA	3231 - Gestão SUS 3305 - Saúde em Rede
Ação na LOA 2022	2249; 2068; 2069; 2075; 2076; 2084; 2134; 2137; 2164; 2212; 2224; 2250; 2251; 2282; 2461; 2486; 2557; 2615; 2691; 2782



Ação	Atividade	Unidade (Produto)	Meta Programa da 2022	Realizado 1º Quadrimestre (Jan-Abr)	Status da Atividade
E1-Ampliação e Qualificação da Oferta de Consultas, Procedimentos e de Exames de Apoio, Diagnóstico e Terapêuticos (SADT) Especializados, através das ações de Regulação no âmbito do SUS	1. Ampliar a oferta de consultas complementares por overbooking de acordo com a pactuação CIB.	Especialidade ofertada	10	10	
	2. Ampliar a oferta de exames complementares por overbooking de acordo com a pactuação CIB.	Especialidade ofertada	10	10	
	3. Realizar treinamento operacional do SISREG Ambulatorial e Internação; SISTER.	Pessoa capacitada	300	236*	
	4. Realizar campanha publicitária informativa e de sensibilização sobre o funcionamento do sistema de regulação aos profissionais de saúde e usuários do SUS.	Campanha realizada	1	0	
	5. Implantar site para consulta pública da fila do SISREG pelo usuário.	Site implantado	1	0	
	6. Integrar a tecnologia do Projeto Regula Mais em parceria com a universidade estadual do Amazonas na regulação por especialidade.	Especialidade integrada	1	0	
	7. Revisar protocolos e fluxos de acesso.	Protocolo e fluxo revisado	100%	40%	
	8. Implementar regulação de cirurgia eletiva por especialidade.	Regulação cirúrgica implementada	50%	40%	
E2-Operacionalização do Programa de Tratamento Fora de Domicílio (TFD) interestadual	1. Implementar sistema informatizado do programa TFD.	Sistema implementado	100%	0%	
	2. Contratar e implementar o transporte de material biológico para atender o programa TFD.	Contrato firmado	1	0	
	3. Propor pactuação interestadual para o atendimento da demanda dos procedimentos e tratamentos inexistentes no Estado.	Pactuação proposta	1	0	
	4. Realizar TFD a pacientes cujo tratamento não é disponibilizado na rede pública do estado ou a oferta está insuficiente.	Paciente em TFD	3.911	1.437**	

Fonte: Complexo Regulador / Programa Tratamento Fora de Domicílio – TFD

Notas: *SISREG Ambulatorial

**até abril teve 2.313 Ajudas de custo

Ação	Atividade	Unidade (Produto)	Meta Programa da 2022	Realizado 1º Quadrimestre (Jan-Abr)	Status da Atividade
E3- Contratação de Serviços Especializados como Consultas, Procedimentos e Exames de Apoio, Diagnóstico e Terapêuticos (SADT) da Rede Complementar do SUS	1. Contratar serviços especializados como consultas, procedimentos e exames dos prestadores de serviços ao SUS. OBS: Os prestadores do SUS para o serviço de assistência aos nefropatas crônicos estão em outra ação.	Contrato firmado	56	42	
E4-Contratação dos Serviços Assistenciais Terceirizados na Capital (RH terceirizado)	1. Contratar os serviços assistenciais terceirizados (Empresas Médicas, de Enfermagem e outras).	Empresa Contratada	44	39	
E5-Operacionalização do Programa de Transplante	1. Realizar cursos capacitação de médicos para captação de órgãos.	Pessoa capacitada	4	0	
	2. Realizar credenciamento de estabelecimento e equipe de transplante renal (HUGV).	Equipe capacitada	1	0	
	3. Realizar credenciamento de estabelecimento e equipe de transplante córnea (HPS Delphina Aziz).	Equipe capacitada	1	0	
	4. Realizar credenciamento de estabelecimento e equipe de transplante renal (HPS Delphina Aziz).	Equipe capacitada	1	0	
	5. Realizar credenciamento de estabelecimento e equipe de transplante de fígado (HPS Delphina Aziz).	Equipe capacitada	1	0	
	6. Realizar palestras de sensibilização para doação de órgãos.	Pessoa capacitada	12	2	
E6-Operacionalização do Serviço de Atenção Domiciliar - Melhor em Casa	1. Capacitar os profissionais das 18 (dezoito) EMAD's do Serviço de Atenção Domiciliar - SAD em Manaus (Programa Melhor em Casa) para atuar com pacientes de ventilação mecânica em domicílio.	Equipe capacitada	18	18	
	2. Contratar pessoa jurídica para locação de aparelhos CPAP/BIPAP e aspirador de secreção para atender aos pacientes do SAD em Manaus (Programa Melhor em Casa).	Contrato firmado	1	0	
	3. Atualizar protocolo operacional/clínico padrão do SAD em Manaus.	Protocolo revisado	1	1	
	4. Implantar fluxo de desospitalização do SAD em Manaus.	Fluxo implantado	1	0	

Fonte: Secretaria Executiva de Assistência à Saúde da Capital – SEAASC / Secretaria Executiva de Assistência Especializada - SEAE / Coordenação de Transplantes / Gerência de Atenção Domiciliar

Ação	Atividade	Unidade (Produto)	Meta Programa da 2022	Realizado 1º Quadrimestre (Jan-Abr)	Status da Atividade
E6-Operacionalização do Serviço de Atenção Domiciliar - Melhor em Casa	5. Contratar Pessoa Jurídica para prestação de serviços por equipes multiprofissionais de saúde para atender aos usuários do SAD em Manaus.	Contrato firmado	1	0	
	6. Implantar Equipes Multiprofissionais de Atenção Domiciliar - EMAD's, já aprovadas pelo Ministério da Saúde.	Equipe implantada	9	6	
	7. Realizar 1ª Mostra de Vivência em Cuidados na Atenção Domiciliar.	Mostra de vivência realizada	1	0	
	8. Qualificar e treinar cuidadores em AD.	Cuidador treinado e qualificado	50	25	
	9. Implantar Equipe Multiprofissional de Apoio - EMAP, já aprovada pelo Ministério da Saúde.	Equipe implantada	3	1	
	10. Fazer contrato de veículos para mais 09 (nove) carros para atender as novas EMAD's e EMAP's.	Contrato firmado	1	0	
	11. Realizar atendimentos no domicílio através do Programa Melhor em Casa.	Atendimento realizado	40.000	8.174	
	12. Criar e implantar o Programa de Prevenção e Controle de Infecções e Eventos Adverso - PCPIEA do SAD em Manaus.	Programa criado e implantado	1	0	
	13. Qualificar os profissionais do SAD em Manaus através de treinamentos, cursos, palestras e outras ferramentas na lógica da EPS.	Capacitação realizada	2	0	
E7- Estabelecer Contrato de Gestão com os Serviços Especializados de Média Complexidade das Policlínicas do Estado na Capital. "MAIS SAÚDE NAS POLICLÍNICAS"	1. Implantar Contrato de Gestão nas Policlínicas do Estado na Capital.	Contrato assinado	1	0	
	2. Ampliar a oferta de consultas em especialidades médicas.	Profissional contratado	8	0	
	3. Manter a oferta de reabilitação pós COVID com o Projeto Respirar.	Unidade atendendo	3	3	
	4. Estruturar as Policlínicas Codajás, João dos Santos Braga, José Lins, Danilo Correa, Zeno Lanzini e Cardoso Fontes para implantar o Centro de Testagem e Aconselhamento - CTA.	Procedimento realizado	6	4	

Fonte: Gerência de Atenção Domiciliar / Secretaria Executiva de Assistência Especializada - SEAE

Ação	Atividade	Unidade (Produto)	Meta Programada 2022	Realizado 1º Quadrimestre (Jan-Abr)	Status da Atividade
E7- Estabelecer Contrato de Gestão com os Serviços Especializados de Média Complexidade das Policlínicas do Estado na Capital. "MAIS SAÚDE NAS POLICLÍNICAS"	5. Organizar as equipes de saúde mental das Policlínicas Codajás, Governador Gilberto Mestrinho, José Lins, João dos Santos Braga e Zeno Lanzini para habilitação das mesmas junto ao Ministério da Saúde.	Equipe estruturada	5	0	
	6. Estruturar a Policlínica Codajás conforme a Portaria N° 189 de 2014 para habilitação como Centro de Referência para Diagnóstico e Tratamento da Mama - SDM.	Unidade estruturada	1	0	
	7. Adequar a Policlínica Codajás para habilitar o serviço de Diversidade e Gênero - Ambulatório Transexualizador e encaminhar proposta de habilitação do Ministério da Saúde.	Unidade habilitada	1	0	
E8-Revitalização e qualificação do perfil assistencial dos Centros de Atenção Integral a Criança - CAIC. "CRIANÇA AMAZONAS"	1. Revitalizar os Centros de Atenção Integral a Saúde da Criança – CAICs (Dr. Afrânio Soares, Alberto Carreira, Ana Maria dos Santos Pereira Braga, Dra. Josephina de Mello e Dra. Maria Helena Freitas de Góes) que terão especialidades médicas em sua carteira de serviço.	Unidade revitalizada	5	3	
	2. Reestruturar o perfil assistencial dos CAICs revitalizados.	Unidade atendendo	5	3	
	3. Revitalizar estrutura física dos CAICs (Alexandre Montoril, Dr. Edson Melo, Dr. Gilson Moreira, José Carlos Mestrinho, Dr. José Contente, Dr. Moura Tapajós e Dr. Rubim de Sá.	Unidade revitalizada	6	0	
E9-Revitalização e qualificação do perfil assistencial dos Centros de Atenção Integral a Melhor Idade - CAIMIS. "RESIGNIFICANDO A VIDA"	1. Revitalizar os CAIMIs da Rodrigues Viana, André Araújo, Paulo Lima.	Unidades revitalizada	3	0	
	2. Reestruturar o perfil assistencial dos CAIMIs Ada Rodrigues Viana, André Araújo, Paulo Lima.	Unidade estruturada	3	0	
	3. Habilitar os CAIMIs como CER II com ambulatório especializado.	Serviço habilitado	1	0	
	4. Manter a oferta de Fisioterapia pós COVID com o Projeto Respirar.	Unidade atendendo	2	2	
E10-Ampliar a capacidade de resposta das Policlínica nos Serviços de Apoio Diagnóstico e Terapêutico -SADT, potencializando o parque de imagem SAÚDE AGORA"	1. Reativar os serviços de Diagnóstico por Imagem nas Policlínicas, CAICs e CAIMIs.	Unidade beneficiada	16	6	

Fonte: Secretaria Executiva de Assistência Especializada – SEAE.

Nota: * Foram realizados 408.837 procedimentos nos CAIC's e CAIM'S no 1º Quad/2022

Ação	Atividade	Unidade (Produto)	Meta Programada 2022	Realizado 1º Quadrimestre (Jan-Abr)	Status da Atividade
E11-Prevenção, Tratamento e Controle do HIV/AIDS, Hepatites Virais e outras Infecções Sexualmente Transmissíveis na FMT/HVD	1. Realizar atendimentos a pacientes acometidos por HIV/AIDS, outras DST's e Hepatites Virais na FMT- HVD.	Paciente atendido	19.000	3.217	
E12-Operacionalização dos Laboratórios de Pesquisa da FMT-HVD	1. Aumentar a capacidade de produção em 7,2% do Laboratório da FMT-HVD ao longo dos quatro anos.	Capacidade produtiva aumentada	1,8 / ano	0,64	
	2. Realizar exames laboratoriais referentes às endemias e outras doenças tropicais e infecciosas típicas da região amazônica na FMT- HVD.	Exame realizado	1.140.160	410.744	
E13- Ampliação da Assistência em Pacientes Portadores de Doenças Infecocontagiosas e Parasitárias na FMT-HVD	1. Ampliar a pesquisa de satisfação do usuário do serviço no hospital-dia, mantendo sua satisfação superior a 80%.	Satisfação atingida	80%	24,50%	
	2. Realizar atendimento aos pacientes acometidos de doenças tropicais e infecciosas na FMT-HVD.	Paciente atendido	339.258	67.979	
E14-Prevenção, Tratamento e Controle da Hanseníase, Dermatologia e Infecções Sexualmente Transmissíveis na FUAM	1. Ofertar consultas médicas especializadas.	Consulta realizada	35.000	7.333	
	2. Realizar procedimentos em centro cirúrgico nas especialidades (dermatologia avançada, ginecologia, oftalmologia, ortopedia e hansenologia).	Procedimento realizado	8.000	608	
	3. Ofertar serviços de reabilitação de deformidades.	Serviço ofertado	11.040	7.111	
	4. Realizar mutirões dermatológicos e de cirurgias na capital e interior.	Mutirão realizado	6	2	
	5. Realizar exames laboratoriais nas áreas de (análises clínicas, microbiologia, baciloscopia, micologia, histopatologia, imunologia, citologia, biologia molecular e bacteriologia).	Exame realizado	110.000	47.419	
	6. Ofertar testes rápidos pra HIV/Sífilis e Hepatites Virais.	Teste rápido ofertado	8.000	3.292	
	7. Ofertar procedimentos especializado, resultante do avanço da pesquisa institucional (fototerapia).	Procedimento ofertado	100	2	

Fonte: FMT-HVD / FUHAM.

Ação	Atividade	Unidade (Produto)	Meta Programada 2022	Realizado 1º Quadrimestre (Jan-Abr)	Status da Atividade
E15-Implementação do Projeto Apeli para Eliminação da Hanseníase	1. Realizar a busca ativa na zona urbana e em comunidades rurais, examinando 20% da população do município.	Pacientes com consulta realizada	2.000	466	
	2. Realizar campanhas educativas de sensibilização no interior e capital.	Campanha realizada	6	2	
	3. Examinar os escolares, visando identificar hanseníase em menores de 15 anos.	Exame realizado	2.500	488	
	4. Analisar e atualizar a completude e consistência do banco do SINAN.	Banco analisado e atualizado no quadrimestre	3	1	
	5. Avaliar o grau de incapacidade física dos casos novos de hanseníase.	Avaliação realizada	100	83	
	6. Avaliar o grau de incapacidade física entre os casos de alta por cura de hanseníase.	Avaliação realizada	100	173	
	7. Implantar o grupo de autocuidado em municípios visando a qualidade de vida dos pacientes.	Município implantado	4	0	
	8. Implantar escala SALSA em 80% dos municípios para avaliar as limitações e propor medidas adequadas.	Município beneficiado	4	0	
	9. Realizar levantamento dos pacientes com necessidades de cirurgias sede/municípios.	Paciente avaliado	45	27	
	10. Realizar a avaliação de Prevenção de Incapacidade nos pacientes com hanseníase.	Paciente avaliado	200	95	
	11. Realizar supervisão normativa e técnica nos municípios e elaborar relatórios diversos.	Município supervisionado	6	2	
	12. Pactuar Termos de Cooperação Técnica com os municípios para manutenção das equipes locais.	Termo pactuado	6	2	
	13. Apresentar propostas de Emendas Parlamentares Estaduais e Federais com vistas ao fomento do custeio da FUAM, incluindo projeto APELI.	Proposta apresentada	24	24	
	14. Realizar cirurgias nos municípios.	Cirurgia realizada	15	60	

Fonte: FUHAM

Ação	Atividade	Unidade (Produto)	Meta Programada 2022	Realizado 1º Quadrimestre (Jan-Abr)	Status da Atividade
E15-Implementação do Projeto Apeli para Eliminação da Hanseníase	15. Oferecer suporte técnico/consulta à distância através da Telessaúde	Suporte técnico oferecido	30	2	
	16. Realizar diagnóstico precoce de casos de Hanseníase na sede e nas ações do APELI nos municípios	Diagnóstico precoce realizado	100	22	
E16-Prevenção, Tratamento e Controle do Câncer	1. Realizar serviços ambulatoriais em oncologia.	Procedimento realizado	1.000.000	315.458	
	2. Realizar serviços hospitalares em oncologia.	Procedimento realizado	29.000	9.503	
E17-Desenvolvimento de Atividades Educativas, Preventivas e de Diagnóstico Precoce do Câncer	1. Implantar programa estadual para o diagnóstico precoce do câncer (mamo, colo de útero, leucemia, próstata, reto, etc.)	Programa implantado	5	5	
	2. Realizar campanhas educativas em datas pontuais.	Campanha realizada	8	2	
E18-Operacionalização da Assistência à Saúde na Área de Traumatologia-Ortopedia e Outras Especialidades na FHAJ	1. Adquirir insumo para realização de microbiologia.	Insumo adquirido	1	1	
	2. Regular todas as especialidades médicas no SISREG.	Especialidade regulada	8	0	
	3. Regular o serviço de endoscopia no SISREG.	Endoscopia regulada	1	0	
	4. Regular o exame de ressonância magnética no SISREG.	Ressonância magnética regulada	1	0	
	5. Realizar atendimento de pacientes nas áreas de Traumatologia-Ortopedia e outras especialidades médicas na FHAJ.	Paciente atendido	537.968	186.179	
E19-Operacionalização da Assistência à Saúde na Área de Hematologia e Hemoterapia	1. Operacionalizar as atividades em hemoterapia.	Procedimento realizado	936.713	329.105	
	2. Operacionalizar as atividades em hematologia.	Procedimento realizado	1.347.473	274.530	

Fonte: FUHAM; FCECON / FHAJ/ FHEMOAM

Ação	Atividade	Unidade (Produto)	Meta Programada 2022	Realizado 1º Quadrimestre (Jan-Abr)	Status da Atividade
E19-Operacionalização da Assistência à Saúde na Área de Hematologia e Hemoterapia	3. Qualificar a Coleta e Adequar a Logística de Transporte das amostras biológicas.	Amostra biológica transportada	4.759	1.790	
	4. Realização de exames (Teste do Pezinho, HLA) básicos e de média e alta complexidade.	Exame realizado	479.160	100.502	
E20-Operacionalização da Assistência à Saúde na Área de Cardiologia	1. Realizar procedimentos ambulatoriais em cardiologia e outras especialidades médicas na Fundação Hospital do Coração Francisca Mendes – FHCFM.	Procedimento realizado	270.000	138.925	
	2. Realizar procedimentos hospitalares em cardiologia e outras especialidades médicas na Fundação Hospital do Coração Francisca Mendes – FHCFM.	Procedimento realizado	3.000	1.026	

Fonte: FHEMOAM / FHCFM.



PLANO DE AÇÃO DA PROGRAMAÇÃO ANUAL DE SAÚDE 2022 DA SES-AM	
ASSISTÊNCIA FARMACÊUTICA	
Diretriz Nº1	Organização do acesso a serviços resolutivos e de qualidade na atenção à saúde
Objetivo 1.6	Ampliar o acesso da população à Assistência Farmacêutica, promover o uso racional de medicamentos e qualificar a Assistência Farmacêutica no âmbito do SUS
Indicadores	1.6.1 Número de farmácias dispensadoras do componente especializado da assistência farmacêutica - CEAF implantadas 1.6.2 Nível de estoque da CEMA de medicamentos, insumos e produtos para saúde padronizados de uso hospitalar e ambulatorial
Programa no PPA	3305 - Saúde em Rede
Ação na LOA 2022	2088; 2089; 2090



Ação	Atividade	Unidade (Produto)	Meta Programada 2022	Realizado 1º Quadrimestre (Jan-Abr)	Status da Atividade
F1-Implantação da Política Estadual de Assistência Farmacêutica	1. Institucionalizar a estrutura organizacional da Assistência Farmacêutica Estadual.	Assistência Farmacêutica Estadual instituída	1	1	Verde
	2. Apoiar Implementação das coordenadorias das assistências farmacêuticas municipais.	Município apoiado	62	62	Verde
	3. Apoiar as criações das comissões de farmácia e terapêutica municipais.	Município apoiado	62	62	Verde
	4. Definir um plano de ação de promoção ao uso racional de medicamentos em parceria com as coordenadorias municipais.	Plano de Ação definido	1	0	Vermelho
	5. Atuar na Educação Continuada da equipe da Assistência Farmacêutica Estadual e Municipal, para que sejam referência na informação e formação e na implementação das políticas públicas de saúde.	Número de Capacitação realizada	20	6	Amarelo
F2-Fornecimento de Medicamentos e Produtos Para Saúde de Uso Hospitalar e Ambulatorial	1. Revisar os padrões dos medicamentos de uso hospitalar e ambulatorial das unidades de saúde.	Padrão revisado na unidade	100%	0%	Vermelho
	2. Realizar visita técnica e avaliação da Assistência Farmacêutica nas Unidades de Saúde da SES-AM de administração direta.	Visita técnica e avaliação realizada	50	0	Vermelho
	3. Abastecer a CEMA com medicamentos e PPS de uso hospitalar e ambulatorial, considerando os itens essenciais padronizados.	CEMA abastecida	75%	76,91%*	Verde
F3-Operacionalização do Componente Especializado da Assistência Farmacêutica -CEAF	1. Descentralizar farmácias do CEAF na capital.	Farmácia descentralizada	3	3	Verde
	2. Descentralizar farmácias do CEAF nos municípios polos.	Farmácia descentralizada	4	0	Vermelho
	3. Dispensar medicamentos do CEAF.	Dispensação realizada	93.432	37.066	Amarelo
	4. Pactuar em CIB os municípios que receberão as farmácias do componente especializado.	Município beneficiado	1	0	Vermelho

Fonte: Central de Medicamentos do Amazonas – CEMA.

Nota*: Consolidado janeiro e fevereiro

Ação	Atividade	Unidade (Produto)	Meta Programada 2022	Realizado 1º Quadrimestre (Jan-Abr)	Status da Atividade
F4-Distribuição dos Medicamentos e Insumos dos Componentes Básico e Estratégico da Assistência Farmacêutica de aquisição centralizada pelo MS	1. Articular com as coordenações municipais o aumento do acesso a medicamentos dos Componentes Básico e Estratégico da Assistência Farmacêutica de aquisição centralizada pelo MS.	Programa e ação de saúde beneficiado	15	15	
F5-Implementação do Sistema Informatizado de Gestão de Medicamento e insumos e de Gestão Hospitalar integrado entre a CEMA e as Unidades de Saúde da Rede Estadual	1. Aquisição ou contratação de um sistema de gestão de medicamentos e insumos para CEMA.	Sistema de gestão adquirido ou contratado	1	0	
	2. Aquisição ou contratação de um sistema de gestão hospitalar com módulo de farmácia.	Sistema de gestão hospitalar adquirido ou contratado	1	0	
	3. Implantação e implementação dos Sistemas de gestão na CEMA e nas unidades da capital.	Unidade com sistema de gestão implantado	5	0	
F6-Transferência aos de Recursos Financeiros do Componente Básico da Assistência Farmacêutica aos Municípios	1. Realizar levantamento junto ao FES das transferências dos recursos financeiros pendentes aos municípios do componente básico da AF de responsabilidade Estadual.	Levantamento realizado	1	0	
	2. Realizar transferência de recursos financeiros do Componente Básico da Assistência Farmacêutica aos municípios de responsabilidade estadual (ano corrente).	Município beneficiado	62	0	
F7-Qualificação da Assistência Farmacêutica ao Eixo Estrutura (QUALIFAR-SUS) nos Municípios	1. Apoiar os municípios habilitados ao Eixo Estrutura do Programa Nacional de Qualificação da Assistência Farmacêutica (QUALIFAR-SUS) quanto a aprovação dos ciclos de monitoramento.	Município aprovado	12	4	
F8-Implementação de Ações para Reduzir a Judicialização da Saúde, referente a Medicamentos e Insumos	1. Revisar de fluxos relacionados a demandas administrativas e judiciais.	Fluxo revisado	1	0	
	2. Criar ou revisar Normas Técnicas Estaduais para atender a demanda regionalizada que não estão contemplados nos PCDT do MS.	Norma técnica criada ou revisada	3	0	
	3. Criar e operacionalizar os Comitês de Assessoramento de Especialistas para subsidiar decisões de processos administrativos e judiciais.	Processo analisado	20%	0%	

Fonte: Central de Medicamentos do Amazonas – CEMA.

PLANO DE AÇÃO DA PROGRAMAÇÃO ANUAL DE SAÚDE 2022 DA SES-AM	
COMBATE À PANDEMIA DA COVID -19	
Diretriz Nº 1	Organização do acesso a serviços resolutivos e de qualidade na atenção à saúde
Objetivo Nº 1.7	Combate a Pandemia à COVID-19
Indicadores	1.7.1 Proporção da população com o esquema vacinal contra a COVID-19 1.7.2 Taxa de positividade para COVID-19
Programa no PPA	3308 - Combate a Pandemia à COVID-19
Ação na LOA 2022	1554

Ação	Atividade	Unidade (Produto)	Meta Programada a 2022	Realizado 1º Quadrimestre (Jan-Abr)	Status da Atividade
G1-Fortalecimento do Estado nas Ações Emergenciais de Combate à Pandemia Causada pelo Novo Corona vírus, executando o Plano de Contingência Estadual para infecção humana pelo SARS-Cov-2 (COVID-19)	1. Realizar as ações sob a responsabilidade do Estado, previstas no Plano de Contingência Estadual para infecção humana pelo SARS-Cov-2 (COVID-19) (Ações no Eixos: Vigilância Epidemiológica, Vigilância laboratorial, Vigilância Genômica, Imunização, Controle de infecção, Vigilância Sanitária, Rede de Atenção à Saúde, Assistência Farmacêutica, comunicação/mobilização e publicidade, educação em saúde e gestão)	Plano elaborado, atualizado /executado	1	1	
	2. Executar as ações sob a responsabilidade do Estado previstas no Plano Operacional da Campanha de Vacinação contra a Covid-19	Plano elaborado, atualizado /executado	1	1	

Fonte: Fundação de Vigilância em Saúde "Rosemary Costa Pinto" – FVS-RCP / Secretaria de Estado da Saúde do Amazonas – SES-AM.

PLANO DE AÇÃO DA PROGRAMAÇÃO ANUAL DE SAÚDE 2022 DA SES-AM	
INFRAESTRUTURA (OBRAS E EQUIPAMENTOS)	
Diretriz Nº2	Garantia da alocação de recursos financeiros para efetivar os princípios do SUS, mantendo a equidade de recursos, e considerando as especificidades geopolíticas e o perfil epidemiológico amazônico
Objetivo 2.1	Dotar de infraestrutura a rede de serviços de saúde, com a identificação e a priorização de investimentos necessários para conformação das redes de atenção a saúde, considerando os planos regionais, macrorregionais e as necessidades dos usuários para melhorar as condições de atendimento no SUS, reduzir as desigualdades na oferta de ações e serviços públicos de saúde para garantir a integralidade da atenção e proporcionar condições adequadas para as estruturas de gestão.
Indicadores	2.1.1 Participação percentual da despesa com investimentos na despesa total com saúde
Programa no PPA	3267 - Estrutura SUS
Ação na LOA 2022	1529; 1530; 1531;1220

Ação	Atividade	Unidade (Produto)	Meta Programada 2022	Realizado 1º Quadrimestre (Jan-Abr)	Status da Atividade
H1-Desenvolvimento da Programação de Investimento em Saúde (Obras e Equipamentos), considerando os objetivos estratégicos, prioridades da gestão e implantação das redes.	1. Construir, ampliar e reformar a estrutura física da saúde na capital e interior	Unidade construída/ampliada/reformada	11	4*	
	2. Aquisição de equipamentos, materiais permanentes e veículos para capital e interior	Unidade equipada	125	40	
	3. Realizar o pagamento das contraprestações da Parceria Público Privado – PPP (construção, fornecimento de equipamentos, manutenção e gestão dos serviços não assistenciais do hospital Delphina Aziz)	Contraprestação paga	24	7	

Fonte: Secretaria Executiva de Assistência à Saúde da Capital – SEAASC / Secretaria Executiva de Assistência à Saúde do Interior – SEAASI / Infrasaúde/ FCECON / FHEMOAM / FMT-HVD / FUHAM / FHCFM.

PLANO DE AÇÃO DA PROGRAMAÇÃO ANUAL DE SAÚDE 2022 DA SES-AM	
GESTÃO DO TRABALHO E DA EDUCAÇÃO NA SAÚDE	
Diretriz Nº3	Garantir a implementação da regionalização da saúde no Estado do Amazonas, considerando as características diferenciadas do estado, apoiando técnica, política e financeiramente as propostas para a organização e gestão da Rede de Atenção à saúde regionalizada
Objetivo 3.1	Promover a Institucionalização das Políticas de Gestão do Trabalho e da Educação na Saúde, com ênfase na Desprecarização do Trabalho e na Formação e Desenvolvimento do Servidor
Indicadores	3.1.1 Proporção de atividades de educação permanente em saúde implementadas e/ou realizadas 3.1.2 Proporção de atividades de gestão do trabalho implementadas e/ou realizadas
Programa PPA	3231- Gestão SUS 3229- Gestão e Serviços ao Estado
Ação na LOA 2022	2606; 1507

Ação	Atividade	Unidade (Produto)	Meta Programada 2022	Realizado 1º Quadrimestre (Jan-Abr)	Status da Atividade
I1-Implementação das ações de Gestão do Trabalho	1. Realizar a revisão do Plano de Cargos, Carreiras e Remunerações – PCCR.	Plano revisado	1	0	
	2. Elaborar e implantar ferramenta (sistema/formulário) para realizar avaliação de desempenho de servidores.	Ferramenta elaborada e implantada	1	0	
	3. Realizar a avaliação periódica de desempenho dos servidores.	Avaliação realizada	1	0	
	4. Adequar o organograma da SES-AM incluindo a área de gestão do trabalho e educação em saúde.	Organograma adequado	1	1	

Fonte: Departamento de Gestão de Recursos Humanos – DGRH/ Coordenação de Educação Permanente em Saúde

Ação	Atividade	Unidade (Produto)	Meta Programada 2022	Realizado 1º Quadrimestre (Jan-Abr)	Status da Atividade
I1-Implementação das ações de Gestão do Trabalho	5. Apoiar o funcionamento da Mesa Estadual de Negociação do SUS – MENPS.	MENPS apoiada	1	0	
	6. Ampliar o quadro de RH da SES-AM, através de concurso ou processo seletivo.	Processo seletivo ou concurso realizado	1	0	
	7. Realizar processo seletivo simplificado para unidade hospitalar de Santo Antônio do Matupí.	Processo seletivo realizado	1	0	
	8. Instituir parcerias com organismos locais, nacionais e internacionais para o fortalecimento das ações de gestão do trabalho.	Parceria instituída	1	1	
I2-Implementação do Programa de Saúde do Servidor e do Núcleo de Saúde e Segurança ocupacional - NSSOS	1. Realizar ações de preparação para aposentadoria dos servidores da saúde.	Ação realizada	2	4	
	2. Elaborar Perfil Profissiográfico Previdenciário - PPP	PPP elaborado	450	93	
	3. Construir espaço físico adequado ao Núcleo de Saúde e Segurança ocupacional - NSSOS	Espaço físico construído	1	0	
I3-Implementação da Política Estadual de Educação Permanente em Saúde e do Plano Estadual de EPS 2020-2023	1. Publicação no DOE da Política Estadual de EPS aprovada no CES-AM - Res 024/2021.	Política publicada	1	1	
	2. Divulgação da Política Estadual de EPS aprovada no CES-AM.	Política divulgada	1	1	
	3. Divulgação do Plano Estadual de Educação Permanente em Saúde consensuada em CIB-AM - PEEPS/SES-AM 2020-2023.	Plano divulgado	1	1	
I4-Realização de Atividades de Educação Permanente, Formação e Desenvolvimento do Servidor, Pesquisa e Desenvolvimento Tecnológico em Saúde na SES-AM	1. Criar o Instituto Amazonense de Ensino, Pesquisa e Inovação em Saúde (Escola de Saúde Pública na SES-AM).	Instituto criado	1	0	

Fonte: Departamento de Gestão de Recursos Humanos – DGRH/ Coordenação de Educação Permanente em Saúde

Ação	Atividade	Unidade (Produto)	Meta Programada 2022	Realizado 1º Quadrimestre (Jan-Abr)	Status da Atividade
I4-Realização de Atividades de Educação Permanente, Formação e Desenvolvimento do Servidor, Pesquisa e Desenvolvimento Tecnológico em Saúde na SES-AM	2. Conceder campos de estágios e aulas práticas aos estudantes das instituições de ensino superior e médio técnico da área da saúde, na rede assistencial da capital e interior.	Estágio e aula concedido	4.000	11.817	
	3. Propor a política estadual de residências em saúde.	Política proposta	1	1	
	4. Implementar a política estadual de residências em saúde.	Política implementada	1	0	
	5. Reestruturar as Comissões de Integração de Ensino e Serviço - CIES regionais.	CIES regional reestruturada	2	0	
	6. Realizar congresso nacional em EPS e Humanização na Amazônia - CONEPSHU/SES-AM.	Congresso realizado	1	0	
	7. Executar curso de aperfeiçoamento em Cuidados Críticos - UCIs.	Curso de aperfeiçoamento executado	1	0	
	8. Realizar oficinas de Fortalecimento e ampliação de núcleos de EPS e humanização - NEPSHU no interior.	Oficina realizada	3	0	
	9. Implantar o Laboratório de Inovação em Educação Permanente em Saúde - LIEPS, parceria entre SMS Manaus e SES-AM.	Laboratório implantado	1	0	
	10. Criar e ofertar curso preparatório para gestores da SES-AM.	Curso criado e ofertado	1	1	
	11. Fortalecer os núcleos de EPS e Humanização - NEPSHUs nas unidades de saúde da capital.	Núcleo fortalecido	30	45	
	12. Apoiar a implementação de Planos de EPS e Humanização nas secretarias municipais de saúde.	Município apoiado	31	15	
	13. Elaborar Projeto para Curso de Mestrado para SUS-AM.	Projeto elaborado	1	1	
	14. Constituir Comissão de Residência Multiprofissional em Saúde - COREMU na SES-AM.	COREMU instituída	1	1	

Fonte: Coordenação de Educação Permanente em Saúde

Ação	Atividade	Unidade (Produto)	Meta Programada 2022	Realizado 1º Quadrimestre (Jan-Abr)	Status da Atividade
I4-Realização de Atividades de Educação Permanente, Formação e Desenvolvimento do Servidor, Pesquisa e Desenvolvimento Tecnológico em Saúde na SES-AM	15. Implantar o Programa de Residência em Área Profissional da Saúde na SES-AM.	Programa implantado	1	0	Red
	16. Aderir ao Plano Nacional de Fortalecimento das Residências em Saúde.	Adesão realizada	1	1	Green
	17. Realizar o Capacita + APS - Etapa Regional Juruá,	Capacita + APS realizado	1	0	Red
	18. Apoiar a participação de trabalhadores do SUS Amazonas em eventos científicos e programas de qualificação e intercâmbio no Brasil e outros países.	Apoio realizado	5	0	Red
	19. Produzir e disseminar conhecimentos e tecnologias do sistema estadual de saúde do Amazonas em publicações e eventos científicos.	Produção realizada	6	0	Red
	20. Estabelecer parcerias (acordos, convênios, dentre outros) com instituições de ensino para realizar ações de EPS de acordo com levantamento de novas necessidades.	Parceria firmada	2	2	Green
	21. Criar e implementar programas de residência médica e multiprofissional regionalizados e de forma integrada com municípios, para qualificar a formação especializada de profissionais e fomentar a fixação dos mesmos.	Programa implementado	1	0	Red
	22. Criar um programa complementar de bolsas para programas de residência, de forma a estimular a inserção de profissionais das redes locais nos programas de qualificação e a fixação nos diferentes territórios.	Programa criado	1	0	Red
	23. Aderir ao Programa de Desenvolvimento da Gestão e da Preceptoría do SUS - PROADI/HSL 2021-2023.	Adesão realizada	1	1	Green
	24. Aderir ao Projeto de Regionalização - PRI em parceria com PROADI-SUS/HAOC - 2021-2023.	Adesão realizada	1	1	Green
I5-Realização de Atividades de Educação Permanente, Formação e Desenvolvimento do Servidor, Pesquisa e Desenvolvimento Tecnológico em Saúde nas Fundações de Saúde	1. Realizar atividades de Ensino, Projetos de Pesquisa finalizado, sensibilizar e treinar em serviços profissionais da saúde dentro da sua área de atuação.	Treinamento, pesquisa ou projeto realizado	180	73	Yellow
	2. Executar o Programa de Residência Médica na área Dermatologia.	Residência médica realizada	3	3	Green
	3. Executar o Programa de Mestrado em Ciências Aplicadas à Dermatologia UEA/FUAM.	Mestrado realizado	8	8	Green

Fonte: Coordenação de Educação Permanente em Saúde / Fundações

Ação	Atividade	Unidade (Produto)	Meta Programada 2022	Realizado 1º Quadrimestre (Jan-Abr)	Status da Atividade
I5-Realização de Atividades de Educação Permanente, Formação e Desenvolvimento do Servidor, Pesquisa e Desenvolvimento Tecnológico em Saúde nas Fundações de Saúde	4. Executar o Programa de Apoio a Iniciação Científica da FUAM/FAPEAM.	Bolsa implementada	15	0	
	5. Publicar os resultados das Pesquisas e Artigos.	Publicação realizada	30	6	
	6. Realizar capacitação de recursos humanos em IST/AIDS para o atendimento descentralizado e ampliado dos portadores dessas doenças.	Pessoa capacitada	50	0	
	7. Realizar atividade Ensino Treinamento e capacitação de Residentes Médicos de Outras Instituição em suas Áreas Específicas.	Capacitação realizada	80	21	
	8. Executar Programa de Residência Médica nas áreas de Dermatologia, Infectologia, Pediatria, Neuropediatria, Medicina-Tropical e Hepatologia.	Residência médica realizada	28	10	
	9. Realizar capacitação de Recursos Humanos nas áreas de Medicina Tropical.	Capacitação realizada	20	9	
	10. Realizar Treinamento para acadêmicos de Medicina, Farmácia, Odontologia, Fisioterapia, Enfermagem, Assist. Social, Psicologia.	Treinamento realizado	200	25	
	11. Realizar Treinamento e Capacitação de Residentes Médicos de outros estados e países.	Treinamento realizado	50	8	
	12. Publicar resultados de pesquisas em forma de artigos alunos dos programas de Residência Médica.	Publicação realizada	10	0	
	13. Realizar treinamento /capacitação de profissionais da área da saúde outras instituições.	Treinamento realizado	100	1	
	14. Elaborar o programa de capacitação e qualificação institucional " Capacita FHAJ"	Programa elaborado	1	1	
	15. Elaborar a agenda de socialização científica FHAJ.	Agenda elaborada	1	0	
	16. Elaborar a política institucional de ensino da FHAJ.	Política de ensino elaborada	1	0	
	17. Elaborar a política institucional de pesquisa da FHAJ.	Política de pesquisa elaborada	1	0	

Fonte: Fundações

Ação	Atividade	Unidade (Produto)	Meta Programada 2022	Realizado 1º Quadrimestre (Jan-Abr)	Status da Atividade
I5-Realização de Atividades de Educação Permanente, Formação e Desenvolvimento do Servidor, Pesquisa e Desenvolvimento Tecnológico em Saúde nas Fundações de Saúde	18. Ampliar as parcerias e colaboração estratégicas específicas para capacitação e qualificação institucional.	Parceria firmada	1	0	
	19. Realizar atividades de ensino, pesquisa ou projeto realizado na FHAJ.	Treinamento, pesquisa ou projeto realizado	85	24	
	20. Realizar atividades de educação permanente e capacitação de servidores na FCECON.	Atividade realizada	18	15	
	21. Realizar atividades de ensino voltadas para alunos de iniciação científica, pesquisadores e profissionais de saúde vinculados à FCECON.	Atividade realizada	14	8	
	22. Executar residência médica nas áreas de Oncologia clínica, anestesiologia, mastologia, cirurgia oncológica, cirurgia de cabeça e pescoço e imagenologia.	Residência médica realizada	6	6	
	23. Realizar residência multidisciplinar (enfermagem oncológica).	Residência multidisciplinar realizada	1	0	
	24. Credenciar a FCECON como hospital de ensino.	Unidade credenciada	1	0	
	25. Desenvolver projetos de Pesquisa, Desenvolvimento e inovação na FCECON.	Projeto em realização	75	75	
	26. Executar o Programa de Apoio a iniciação científica da FCECON/FAPEAM.	Bolsa implementada	64	64	
	27. Oferecer curso de pós-graduação stricto sensu (doutorado) para os servidores da FCECON em parceria com o AC Camargo Câncer Center.	Vaga ofertada	8	0	
	28. Oferecer infraestrutura dos laboratórios de pesquisa da FCECON.	Laboratório estruturado	4	0	
29. Realizar atividades de ensino, pesquisa ou projeto realizado na FHEMOAM.	Treinamento, pesquisa ou projeto realizado	40	11		

Fonte: Fundações

PLANO DE AÇÃO DA PROGRAMAÇÃO ANUAL DE SAÚDE 2022 DA SES-AM	
PLANEJAMENTO, CONTROLE E AVALIAÇÃO, TECNOLOGIA DA INFORMAÇÃO, COMUNICAÇÃO, CONTROLE INTERNO, OUVIDORIA, AUDITORIA, CIB/CIR, ECONOMIA NA SAÚDE	
Diretriz Nº3	Garantir a implementação da regionalização da saúde no Estado do Amazonas, considerando as características diferenciadas do estado, apoiando técnica, política e financeiramente as propostas para a organização e gestão da Rede de Atenção à saúde regionalizada
Objetivo 3.2	Aperfeiçoar os processos de trabalho na área de gestão, no âmbito da modernização da gestão administrativa, planejamento, controle e avaliação, tecnologia da informação, comunicação, controle interno e coordenação de projetos estratégicos.
Indicadores	3.2.1 Proporção de atividades referentes à área de gestão implementadas e/ou realizadas
Programa no PPA	3231 - Gestão SUS 3305 - Saúde em Rede
Ação na LOA 2022	2028; 2073; 2095; 2508; 2759; 2692



Ação	Atividade	Unidade (Produto)	Meta Programada 2022	Realizado 1º Quadrimestre (Jan-Abr)	Status da Atividade
J1-Implementação das ações de Planejamento em Saúde, Regionalização e Projetos em Saúde	1. Elaborar, monitorar e avaliar os instrumentos de Planejamento do SUS (PES, PAS, RDQA e RAG) e os instrumentos de Planejamento Governamental (PPA, LOA, Relatório Circunstanciado e Relatório de Ação Governamental).	Instrumento elaborado e monitorado	10	7	
	2. Prestar cooperação técnica aos municípios no desenvolvimento dos instrumentos de planejamento do SUS.	Município apoiado	62	62	
	3. Executar as ações referentes ao Projeto Fortalecimento da Gestão Estadual do SUS desenvolvido em parceria com o HOAC, conforme agenda de trabalho definida para 2022.	Agenda de Trabalho executada	80%	30%	
	4. Realizar treinamento para as referências técnicas municipais na operacionalização do Sistema DigiSUS Gestor Módulo Planejamento.	Treinamento Realizado	1	0	
	5. Coordenar a Pactuação Interfederativa dos Indicadores – Etapa Estadual e Municipal.	Pactuação estadual e municipal	2	0	
	6. Rediscutir com as áreas técnicas a aplicação de recursos de exercícios anteriores, visando apresentar proposta para execução em 2022.	Proposta elaborada	1	0	
	7. Atualizar o Sistema de Controle de Limite Financeiro da Média e Alta Complexidade – SISMAC.	Sistema atualizado	1	1	
	8. Cadastrar e acompanhar projetos de captação de recursos do MS considerando os sistemas (SAIPS, SICONV, SISMOB, SISPROFNS) e outros utilizados para esse fim, na fase de pré-aprovação.	Cadastro e acompanhamento o realizado	100%	100%	
J2-Fortalecimento das Ações de Controle e Avaliação no Âmbito do SUS	1. Capacitar sistematicamente os profissionais dos Municípios para melhoria na qualidade da Informação na utilização dos sistemas de informação em saúde (CNES, SIA/SUS, SIH/SUS, TABWIN, FPO, SIGTAP)	Capacitação realizada	6	2	
	2. Adquirir sistema de gestão para viabilizar melhores controles das informações pelo DECAV	Sistema de gestão adquirido	1	0	
	3. Implantar BI com informações relevantes de ações assistenciais registradas nos sistemas de informação em saúde (SIA, SIH e CNES).	BI implantado	1	0	
	4. Desvincular os municípios que ainda estão sob gestão estadual para municípios de gestão plena do sistema (SIA, SIH e CNES)	Município desvinculado	21	3	
	5. Sensibilizar os gestores das unidades da rede estadual da capital e do interior para aumento das suas produtividades como (APAC, AIH e BPA)	Gestor sensibilizado	100%	25%	

Departamento de Planejamento – DEPLAN / Departamento de Controle e Avaliação – DECAV

Ação	Atividade	Unidade (Produto)	Meta Programada 2022	Realizado 1º Quadrimestre (Jan-Abr)	Status da Atividade
J2-Fortalecimento das Ações de Controle e Avaliação no Âmbito do SUS	6. Acompanhamento mensal da atualização da base de dados do CNES dos prestadores privados	Base atualizada	100%	25%	
	7. Acompanhamento trimestral da atualização da base de dados do CNES dos prestadores públicos	Base atualizada	100%	25%	
	8. Acompanhar e avaliar o cumprimento dos contratos vigentes de serviços oriundos de editais de chamamento público (prestadores credenciados rede SUS), através das Comissões de Acompanhamento - CAC	Contrato avaliado	100%	0%	
	9. Contratar as Fundações, Maternidades e Hospitais prontos-socorros sob gestão estadual.	Unidades contratualizadas	60%	0%	
	10. Qualificar processo de trabalho no faturamento das Unidades de Saúde sob gestão estadual.	Qualificar Unidades	60%	5%	
J3-Implementação das Ações de Tecnologia da Informação e Informática em Saúde (Saúde Digital)	1. Contratar Serviço de Outsourcing de Impressão para atender as Unidades de Saúde da Capital.	Unidade atendida	55	0	
	2. Contratar Serviço de Outsourcing de Microcomputadores para atender as Unidades de Saúde do Interior.	Unidade atendida	62	0	
	3. Implantar Solução de Software PACS (Picture Archiving and Communication System).	Unidade atendida	27	6	
	4. Implantar Sistema de Prontuário Eletrônico na rede assistencial do Estado.	Unidade implantada	55	0	
	5. Implantar/Modernizar novo Portal de Saúde.	Website finalizado	100%	50%	
	6. Implantar solução que disponibiliza informações ao cidadão sobre consultas SISREG.	Sistema implantado	1	1	
	7. Realizar Workshops de gestão de conhecimento envolvendo diversas áreas e assuntos.	Workshop finalizado	5	0	
	8. Implantar mecanismos de portais para inserção de informação referentes à Transparência.	Website finalizado	100%	25%	

Fonte: Departamento de Controle e Avaliação – DECAV / Departamento de Tecnologia da Informação – DETIN.

Ação	Atividade	Unidade (Produto)	Meta Programada 2022	Realizado 1º Quadrimestre (Jan-Abr)	Status da Atividade
J4-Desenvolvimento de Estratégias de Comunicação Interna e Externa para Divulgar e Valorizar as Ações e Serviços da Rede Estadual de Saúde	1. Implementar o plano diretor de comunicação da secretaria de saúde em conformidade com fundações vinculadas.	Plano implementado	1	0	
	2. Implementar o manual de comunicação da SES-AM (Documento de apoio e instrução para a comunicação com públicos internos e externos).	Manual implementado	1	1	
	3. Padronizar a identidade visual da secretaria (sinalização interna, cartões de visita, pastas, papelaria).	Identidade padronizada	100%	100%	
	4. Distribuir conteúdo para as unidades de saúde que possuem TVs indoor na capital com divulgação de notícias, vídeos institucionais, aproximando a população e servidores da sede.	Unidade acessório com implantado	20	0	
	5. Adquirir ferramentas de comunicação: clipping, pesquisa institucional e de imagem, aplicativos de utilização interna.	Ferramenta otimizada	100%	0%	
	6. Estruturar a Assessoria com equipamentos, programas de edição de vídeo, de monitoramento das redes sociais, de editoração eletrônica, banco de imagem e demais insumos necessários ao desenvolvimento e fortalecimento das ações de comunicação.	Assessoria de Comunicação da SES-AM	1	0	
	7. Instituir a Política de Comunicação da Secretaria de Estado de Saúde.	Política instituída	1	1	
J5-Fortalecimento da Comissão Intergestores Bipartite e Comissões Intergestores Regionais	1. Operacionalizar as atividades das Comissões Intergestores Bipartite - CIB) e regionais - CIR's	CIB / CIR funcionando	10	10	
	2. Operacionalizar o funcionamento das Câmaras Técnicas da CIB	Câmara técnica em funcionamento	2	2	
	3. Monitorar e avaliar as Comissões Intergestores Regionais – CIR's	CIR monitorada	9	9	
	4. Realizar curso de capacitação para Secretaria Executiva da CIB e das CIR's	Curso realizado	1	0	
	5. Realizar Encontro Estadual das Secretarias Executivas das CIR's	Encontro realizado	1	0	
J6-Implementação das Atividades de Auditoria e Fiscalização no âmbito do SUS	1. Realização de trabalhos de auditoria em serviços de saúde (Auditoria, Visita Técnica ou Parecer Técnico) em serviços da Secretaria de Saúde.	Relatório/ Parecer	150	53	

Fonte: Assessoria de Comunicação – ASCOM / Comissão Intergestores Bipartite – CIB-AM / Auditoria do SUS

Ação	Atividade	Unidade (Produto)	Meta Programada 2022	Realizado 1º Quadrimestre (Jan-Abr)	Status da Atividade
J6-Implementação das Atividades de Auditoria e Fiscalização no âmbito do SUS	2. Realização de auditorias financeiras, operacionais e de conformidade (Auditoria, Visita Técnica ou Parecer Técnico) em processos e procedimentos internos.	Relatório/ Parecer	3	0	
	3. Realizar auditoria no Relatório de Gestão Estadual	RAG estadual auditado	2	1	
J7-Implementação das Ações de Ouvidoria do SUS	1. Implantar e fortalecer os serviços de ouvidoria nas unidades de saúde da capital para compor a rede estadual de ouvidoria do SUS	Serviço de ouvidoria implantado na capital	4	1 (melhor em casa)	
	2. Implantar e fortalecer os serviços de ouvidoria nas unidades de saúde do interior para compor a rede estadual de ouvidoria do SUS	Serviço de ouvidoria implantado no interior	10	1 (Lábrea)	
	3. Realizar o acompanhamento da rede de ouvidoria do SUS mantendo os serviços de ouvidoria em funcionamento	Serviço de Ouvidoria funcionando	36	35	
J8-Implementação das Ações do Núcleo de Economia da Saúde	1. Realizar treinamentos sobre Gestão de Custos	Treinamento realizado	4	2	
	2. Realizar levantamento de dados de custos das maternidades e hospitais infantis	Levantamento realizado na unidade	12	3	
	3. Realizar treinamentos do APURASUS pelo Ministério da Saúde	Treinamento realizado	3	1	
	4. Instalar o APURASUS em todos os SPA's e hospitais infantis	Unidade com sistema instalado	10	3	
	5. Realizar relatórios de análise de custos das unidades avaliadas e encaminhar ao secretário	Relatório encaminhado	6	0	

Fonte: Auditoria do SUS; Coordenação da Ouvidoria do SUS; Núcleo de Economia da Saúde – NES.

Ação	Atividade	Unidade (Produto)	Meta Programada 2022	Realizado 1º Quadrimestre (Jan-Abr)	Status da Atividade
J9-Aplicação de Recursos de Emenda Parlamentar na Saúde	1. Elaborar levantamento de necessidade da saúde para financiamento com recurso de Emenda Parlamentar estadual com vistas a implantação de um Banco de Projetos.	Proposta elaborada	1	1	
	2. Apresentar à CCEPI/ALE-AM (Comissão de Controle de Emendas Parlamentares Impositivas) relatório das necessidades de saúde priorizadas identificadas pela SES e Fundações, que podem ser financiadas através de Emenda Parlamentar Estadual para o ano subsequente.	Relatório Apresentado	1	0	
	3. Realizar análise e homologação de emendas parlamentares estaduais cadastradas.	Emenda analisada e homologada	100%	81,57%	
	4. Execução das emendas parlamentares estaduais pelas Fundações de Saúde.	Fundação beneficiada	6	6	
	5. Execução das emendas parlamentares estaduais pelas unidades gestoras da rede.	UG beneficiada	41	32	
	6. Execução das emendas parlamentares estaduais pelas instituições privadas sem fins lucrativos e associações.	Instituição beneficiada	2	11	
	7. Apresentação de Proposta de Projetos de captação de recurso de Emendas Federais no sistema do Fundo Nacional de Saúde, de acordo com a disponibilidade definida pelos parlamentares federais.	Proposta cadastrada	100%	100%	

Fonte: Departamento de Planejamento – DEPLAN / Fundo Estadual de Saúde

PLANO DE AÇÃO DA PROGRAMAÇÃO ANUAL DE SAÚDE 2022 DA SES-AM	
ADMINISTRAÇÃO GERAL (DESPESAS NA ÁREA MEIO, CONTAS PÚBLICAS, REMUNERAÇÃO DE PESSOAL, AUXILIO-ALIMENTAÇÃO)	
Diretriz Nº3	Garantir a implementação da regionalização da saúde no Estado do Amazonas, considerando as características diferenciadas do estado, apoiando técnica, política e financeiramente as propostas para a organização e gestão da Rede de Atenção à saúde regionalizada
Objetivo 3.3	Prover os Órgãos da Administração Estadual dos meios administrativos para a implementação e gestão de seus programas finalísticos.
Indicadores	3.3.1 Participação da despesa com pessoal na despesa total com Saúde
Programa no PPA	0001 - Apoio Administrativo
Ação na LOA 2022	2001; 2003; 2004; 2087; 2643

Ação	Atividade	Unidade (Produto)	Meta Programada 2022	Realizado 1º Quadrimestre (Jan-Abr)	Status da Atividade
K1- Administração das Unidades Gestoras com Despesas Administrativas	1. Manter as unidades da rede estadual na capital e no interior com despesas administrativas	Unidade gestora	41	41	
K2-Administração de Serviços de Energia Elétrica, Água e Esgoto e Telefonia para as Unidades Gestoras	1. Manter das unidades gestoras de rede estadual com despesas de contas públicas (energia elétrica, água e telefonia)	Unidade gestora	41	41	
K3-Ampliação, Modernização e Manutenção da Infraestrutura Tecnológica da Informação e Comunicação para a SES	1. Ampliar, modernizar e manter a infraestrutura tecnológica da informação e comunicação da saúde	Unidade mantida	100%	100%	
K4-Remuneração de Pessoal Ativo do Estado e Encargos Sociais	1. Remunerar cargos públicos estaduais e atender os pagamentos de encargos sociais (SES + FUNDAÇÕES)	Servidor público estadual remunerado	26.500	26.270	
K5-Auxílio-Alimentação aos Servidores e Empregados	1. Conceder o benefício de auxílio-alimentação a todos os servidores e empregados (SES + FUNDAÇÕES)	Servidor beneficiado	18.000	17.265	

Fonte: Secretaria de Estado da Saúde do Amazonas – SES-AM / FCECON / FHEMOAM / FHAJ / FMT-HVD / FUHAM / FVS-RCP.

PLANO DE AÇÃO DA PROGRAMAÇÃO ANUAL DE SAÚDE 2022 DA SES-AM	
CONTROLE SOCIAL NA SAÚDE	
Diretriz Nº	Fortalecer e qualificar a participação do controle social garantindo a transparência, a moralidade na gestão pública e o estabelecimento de ações intersetoriais que cumpram os direitos constitucionais.
Objetivo 4.1	Fortalecer as instâncias do controle social e os canais de interação com o usuário, com garantia de transparência e participação cidadão.
Indicadores	4.1.1 Número de Conselho de saúde legalmente instituído e em funcionamento.
Programa no PPA	3231 - Gestão SUS
Ação na LOA 2022	2506



Ação	Atividade	Unidade (Produto)	Meta Programada 2022	Realizado 1º Quadrimestre (Jan-Abr)	Status da Atividade
L1-Fortalecimento do Controle Social e Participação Popular na Saúde	1. Cooperar e apoiar os conselhos municipais de saúde.	CMS apoiado	62	21	
	2. Formular estratégias e controle da execução de políticas públicas.	Estratégia formulada e controle executado	100%	30%	
	3. Fiscalizar, acompanhar e avaliar os resultados propostos nos instrumentos de gestão da Secretaria Estadual de Saúde.	Resultado monitorado	100%	30%	
	4. Realizar reuniões ordinárias do Conselho Estadual de Saúde do Amazonas.	Reunião realizada	12	4	
	5. Reformular e aprovar o Regimento Interno do Conselho Estadual de Saúde do Amazonas.	Regimento reformulado e aprovado	1	0	
	6. Rever a Lei nº 2371 de 26/12/1995, que dispõe sobre a reorganização e atribuições do CES/AM e dá outras providências.	Lei alterada	1	1	
	7. Criar as Comissões Técnicas do Conselho.	Comissão criada	6	2	
	8. Manter as Comissões Técnicas do Conselho.	Comissão em funcionamento	6	2	
	9. Realizar treinamento para conselheiros estaduais de saúde.	Treinamento realizado	2	0	
	10. Realizar treinamento para conselheiros municipais de saúde.	Treinamento realizado	2	0	
	11. Realizar treinamento para Secretárias Executivas dos CMS.	Treinamento realizado	2	0	
	12. Cooperar e Apoiar a realização das Conferências Municipais de Saúde.	Município apoiado	62	21	
	13. Realizar 3ª Conferência Estadual de Saúde Mental - 3ª CESM.	Conferência realizada	1	0	
	14. Realizar Eleição para nova composição do CES/AM.	Eleição realizada	1	1	

Fonte: Conselho Estadual de Saúde do Amazonas – SES-AM.



Fonte: Departamento de Planejamento – DEPLAN/SES-AM

Para o exercício de 2022 foram planejadas 569 atividades, as quais no monitoramento realizado no 1º quadrimestre/2022 foi possível constatar:

- ✓ 144 atividades (25,31%) foram alcançadas no 1º quadrimestre/2022;
- ✓ 192 atividades (33,74%) foram parcialmente alcançadas e encontram-se em progressão para o alcance;
- ✓ 233 atividades (40,95%) ainda não foram alcançadas.

9. Execução Orçamentária e Financeira na Saúde

9.1 Execução da Programação por Fonte, Subfunção e Natureza da despesa

QUADRO 5: EXECUÇÃO DA DESPESA POR FONTE, SUBFUNÇÃO E NATUREZA DA DESPESA - AMAZONAS, 1º QUAD. 2022

Subfunções		Recursos Ordinários	Receitas de Impostos e Transferências de Impostos	Transferência Fundo a Fundo de Recursos do SUS - Custeio	Transferência Fundo a Fundo de Recursos do SUS - Custeio - COVID	Transferência Fundo a Fundo de Recursos do SUS - Investimento	Transferência de Convênios	Royalties de Petróleo	Total Geral
Assistência Hospitalar e Ambulatorial	Corrente	12.577.618,37	385.214.209,62	49.974.694,14	0,00	0,00	0,00	1.300.000,00	449.066.522,13
	Capital	0,00	23.619.704,17	0,00	0,00	4.272,00	115.575,00	0,00	23.739.551,17
Suporte Profilático e Terapêutico	Corrente	0,00	37.745.256,57	18.981.616,13	0,00	0,00	0,00	0,00	56.726.872,70
	Capital	0,00	0,00	0,00	0,00	0,00	0,00	0,00	0,00
Vigilância Sanitária	Corrente	20.359,72	0,00	22.110,00	0,00	0,00	0,00	0,00	42.469,72
	Capital	0,00	0,00	0,00	0,00	0,00	0,00	0,00	0,00
Vigilância Epidemiológica	Corrente	2.602,87	56.398,48	1.941.439,64	0,00	0,00	0,00	0,00	2.000.440,99
	Capital	0,00	0,00	0,00	0,00	0,00	0,00	0,00	0,00
Outras Subfunções (Apoio Administrativo/Manutenção)	Corrente	9.211.904,73	528.520.061,87	4.192.282,26	23.838.009,16	0,00	0,00	0,00	565.762.258,02
	Capital	0,00	3.524.591,58	0,00	0,00	0,00	0,00	0,00	3.524.591,58
Total Geral		21.812.485,69	978.680.222,29	75.112.142,17	23.838.009,16	4.272,00	115.575,00	1.300.000,00	1.100.862.706,31

Fonte: Ministério da Saúde / SIOPS - 2º bimestre 2022.

O Total das despesas com saúde no acumulado de janeiro a abril de 2022, totalizando todas as Fontes e Subfunções, foi no valor total de R\$ 1.100.862.706,31 (despesa liquidada), sendo R\$ 1.100.492.707,98 despesas executadas com Recursos Próprios do Estado (Recursos Ordinários e Receitas de Impostos e Transferências de Impostos), representando o maior percentual de execução com 99,97%. As despesas executadas com recursos provenientes das transferências do Governo Federal (SUS + Convênio), alcançou um percentual de 8,99% no total da execução com R\$ 99.069.998,33 de recursos executados. As despesas executadas com recursos provenientes de outras fontes (Royalties de Petróleo) foram no valor de e R\$ 1.300.000,00.

Destaca-se a execução na Subfunção “Apoio Administrativo” (manutenção das unidades na atividade meio e folha de pagamento) e na Subfunção Assistência Ambulatorial e Hospitalar (manutenção das unidades na atividade fim e contratação de terceirização) com os maiores aportes de recursos financeiros da saúde no estado, com respectivamente 51,71% e 42,94% de execução dos recursos financeiros.



9.2 Indicadores Financeiros

TABELA 26: DEMONSTRATIVO DOS INDICADORES FINANCEIROS - AMAZONAS, 1º QUAD. 2022

INDICADOR FINANCEIRO		VALOR
1.1	Participação da receita de impostos na receita total do Estado	SI
1.2	Participação das transferências intergovernamentais na receita total do Estado	SI
1.3	Participação % das Transferências para a Saúde (SUS) no total de recursos transferidos para o Estado	SI
1.4	Participação % das Transferências da União para a Saúde no total de recursos transferidos para a saúde no Estado	SI
1.5	Participação % das Transferências da União para a Saúde (SUS) no total de Transferências da União para o Estado	SI
1.6	Participação % da Receita de Impostos e Transferências Constitucionais e Legais na Receita Total do Estado	SI
2.1	Despesa total com Saúde, sob a responsabilidade do Estado, por habitante	SI
2.2	Participação da despesa com pessoal na despesa total com Saúde	SI
2.3	Participação da despesa com medicamentos na despesa total com Saúde	SI
2.4	Participação da despesa com serviços de terceiros - pessoa jurídica na despesa total com Saúde	SI
2.5	Participação da despesa com investimentos na despesa total com Saúde	SI
2.6	Despesas com Instituições Privadas Sem Fins Lucrativos	SI
3.1	Participação das transferências para a Saúde em relação à despesa total do Município com saúde	SI
3.2	% da receita própria aplicada em ASPS conforme a LC 141/2012	15,94

Fonte: Ministério da Saúde / SIOPS - 2º bimestre 2022 (Alguns indicadores não estão com resultados disponíveis)

Nota: SI: Sem Informação/Aguardando a disponibilização dos indicadores pelo SIOPS.

Dos 14 indicadores financeiros calculados acima podem ser extraídas indicadores que relacionam valores de receita (indicadores 1.1 a 1.6) e despesa (indicadores 2.1 a 2.6). Em relação ao percentual da receita própria aplicada em ASPS, o Amazonas apresentou percentual de aplicação na saúde com receitas obrigatórias (conforme LC 141/2012) de 15,94% de investimentos com recursos próprios na saúde pública do Estado. Ressalta-se que apenas as Fontes de Recursos 100, 121 e 150 entraram no computo do cálculo desse indicador, não entrando as outras fontes estaduais no cálculo. Não foi possível apresentar o resultado dos outros indicadores financeiros, pois estamos aguardando a disponibilização dos mesmos pelo SIOPS.



9.3 Relatório Resumido de Execução Orçamentária – RREO

QUADRO 6: DEMONSTRATIVO DAS RECEITAS COM AÇÕES E SERVIÇOS PÚBLICOS DE SAÚDE – AMAZONAS, PERÍODO DE REFERÊNCIA / 1º QUAD. 2022

R\$ 1,00

RECEITAS RESULTANTES DE IMPOSTOS E TRANSFERÊNCIAS CONSTITUCIONAIS E LEGAIS	PREVISÃO INICIAL	PREVISÃO ATUALIZADA (a)	RECEITAS REALIZADAS	
			Até o Bimestre (b)	% (b/a) x 100
RECEITA DE IMPOSTOS (I)	11.859.714.000,00	11.859.714.000,00	4.927.775.363,79	41,55
Receita Resultante do Imposto sobre a Circulação de Mercadorias e Serviços de Transporte Interestadual e Intermunicipal e de Comunicação – ICMS	10.458.400.000,00	10.458.400.000,00	44.435.085.695,91	42,41
ICMS	10.402.725.000,00	10.402.725.000,00	4.385.796.982,42	42,16
Multas, Juros de Mora, Dívida Ativa e Outros Encargos do ICMS	55.675.000,00	55.675.000,00	33.697.896,11	60,53
Adicional de até 2% do ICMS destinado ao Fundo de Combate à Pobreza (ADCT, art. 82, §1º)	0,00	0,00	15.590.817,38	0,00
Receita Resultante do Imposto de Transmissão Causa Mortis e Doação de Bens e Direitos – ITCD	20.014.000,00	20.014.000,00	8.838.888,47	44,16
ITCD	20.000.000,00	20.000.000,00	8.824.719,94	44,12
Multas, Juros de Mora, Dívida Ativa e Outros Encargos do ITCD	14.000,00	14.000,00	14.168,53	101,20
Receita Resultante do Imposto sobre a Propriedade de Veículos Automotores – IPVA	402.300.000,00	402.300.000,00	170.157.393,39	42,30
IPVA	369.900.000,00	369.900.000,00	158.787.930,29	42,93
Multas, Juros de Mora, Dívida Ativa e Outros Encargos do IPVA	32.400.000,00	32.400.000,00	11.369.463,10	35,09
Receita Resultante do Imposto sobre a Renda e Proventos de Qualquer Natureza Retido na Fonte – IRRF	979.000.000,00	979.000.000,00	313.693.386,02	32,04
RECEITA DE TRANSFERÊNCIAS CONSTITUCIONAIS E LEGAIS (II)	2.745.500.000,00	2.745.500.000,00	1.745.074.278,95	63,56
Cota-Parte FPE	2.720.000.000,00	2.720.000.000,00	1.730.712.991,60	63,63
ICMS-Desoneração - L.C. nº 87/1996	0,00	0,00	0,00	0,00
Cota-Parte IPI-Exportação	25.500.000,00	25.500.000,00	14.361.287,35	56,32
DEDUÇÕES DE TRANSFERÊNCIAS CONSTITUCIONAIS AOS MUNICÍPIOS (III)	2.822.125.000,00	2.822.125.000,00	1.193.539.511,92	42,29
PARCELA DO ICMS REPASSADA AOS MUNICÍPIOS (25% - FCEP)	2.614.600.000,00	2.614.600.000,00	1.104.871.168,12	42,26
PARCELA DO IPVA REPASSADA AOS MUNICÍPIOS (50%)	201.150.000,00	201.150.000,00	85.078.022,05	42,30
PARCELA DA COTA-PARTE DO IPI-EXPORTAÇÃO REPASSADA AOS MUNICÍPIOS (25%)	6.375.000,00	6.375.000,00	3.590.321,75	56,32
TOTAL DAS RECEITAS RESULTANTES DE IMPOSTOS E TRANSFERÊNCIAS CONSTITUCIONAIS E LEGAIS - (IV) = (I) + (II) - (III)	11.783.089.000,00	11.783.089.000,00	5.479.310.130,82	46,50

Fonte: Ministério da Saúde / SIOPS - 2º bimestre 2022.

QUADRO 7: DESPESAS COM AÇÕES E SERVIÇOS PÚBLICOS DE SAÚDE POR SUBFUNÇÃO E CATEGORIA ECONÔMICA – AM, 1º QUAD. 2022

SUBFUNÇÃO / CATEGORIA	DOTAÇÃO INICIAL	DOTAÇÃO ATUALIZADA (c)	EMPENHADO		LIQUIDADADO		PAGO		Inscritas em Restos a Pagar não Processados (g)
			Até o Bimestre (d)	% (d/c) x 100	Até o Bimestre (e)	% (e/c) x 100	Até o Bimestre (f)	% (f/c) x 100	
ATENÇÃO BÁSICA (V)	100.000,00	50.000,00	0,00	0,00	0,00	0,00	0,00	0,00	0,00
Despesas Correntes	100.000,00	50.000,00	0,00	0,00	0,00	0,00	0,00	0,00	0,00
Despesas de Capital	0,00	0,00	0,00	0,00	0,00	0,00	0,00	0,00	0,00
ASSISTÊNCIA HOSPITALAR E AMBULATORIAL (VI)	696.718.000,00	844.447.159,68	541.176.157,35	64,09	408.833.913,79	48,41	372.439.209,24	44,10	132.342.243,56
Despesas Correntes	686.718.000,00	802.914.750,73	513.033.093,25	63,90	385.214.209,62	47,98	354.806.675,07	44,19	127.818.883,63
Despesas de Capital	10.000.000,00	41.532.408,95	28.143.064,10	67,76	23.619.704,17	56,87	17.632.534,17	42,45	4.523.359,93
SUPORTE PROFILÁTICO E TERAPÊUTICO (VII)	90.304.000,00	91.306.250,60	78.167.152,10	85,61	37.745.256,57	41,34	21.299.602,87	23,33	40.421.895,53
Despesas Correntes	90.304.000,00	91.306.250,60	78.167.152,10	85,61	37.745.256,57	41,34	21.299.602,87	23,33	40.421.895,53
Despesas de Capital	0,00	0,00	0,00	0,00	0,00	0,00	0,00	0,00	0,00
VIGILÂNCIA SANITÁRIA (VIII)	42.000,00	0,00	0,00	0,00	0,00	0,00	0,00	0,00	0,00
Despesas Correntes	42.000,00	0,00	0,00	0,00	0,00	0,00	0,00	0,00	0,00
Despesas de Capital	0,00	0,00	0,00	0,00	0,00	0,00	0,00	0,00	0,00
VIGILÂNCIA EPIDEMIOLÓGICA (IX)	1.960.000,00	591.999,07	114.154,98	19,28	56.398,48	9,53	56.398,48	9,53	57.756,50
Despesas Correntes	1.960.000,00	591.999,07	114.154,98	19,28	56.398,48	9,53	56.398,48	9,53	57.756,50
Despesas de Capital	0,00	0,00	0,00	0,00	0,00	0,00	0,00	0,00	0,00
OUTRAS SUBFUNÇÕES (Apoio Administrativo/Manutenção) (XI)	1.512.097.000,00	1.539.582.160,94	558.363.138,18	36,27	532.044.653,45	34,56	485.263.081,46	31,52	26.318.484,73
Despesas Correntes	1.512.097.000,00	1.535.707.299,36	554.838.546,60	36,13	528.520.061,87	34,42	485.260.489,88	31,60	26.318.484,73
Despesas de Capital	0,00	3.874.861,58	3.524.591,58	90,96	3.524.591,58	90,96	2.591,58	0,07	0,00
TOTAL (XII) = (V+VI+VII+VIII+IX+X+XI)	2.301.221.000,00	2.475.977.570,29	1.177.820.602,61	47,57	978.680.222,29	39,53	879.058.292,05	35,50	199.140.380,32

Fonte: Ministério da Saúde / SIOPS - 2º bimestre 2022.

Nota: Despesas com ações e serviços públicos de saúde em cumprimento do limite mínimo.

QUADRO 8: APURAÇÃO DO CUMPRIMENTO DO LIMITE MÍNIMO PARA APLICAÇÃO EM AÇÕES E SERVIÇOS PÚBLICOS DE SAÚDE – AMAZONAS, 1º QUAD. 2022

R\$ 1,00

APURAÇÃO DO CUMPRIMENTO DO LIMITE MÍNIMO PARA APLICAÇÃO EM ASPSP	DESPESA EMPENHADA (d)	DESPESA LIQUIDADADA (e)	DESPESA PAGA (f)
Total das Despesas com ASPSP (XIII) = (XII)	1.177.820.602,61	978.680.222,29	879.058.292,05
(-) Restos a Pagar Não Processados Inscritos Indevidamente no Exercício sem Disponibilidade Financeira (XIV)	0,00	N/A	N/A
(-) Despesas Custeadas com Recursos Vinculados à Parcela do Percentual Mínimo que não foi Aplicada em ASPSP em Exercícios Anteriores (XV)	0,00	0,00	0,00
(-) Despesas Custeadas com Disponibilidade de Caixa Vinculada aos Restos a Pagar Cancelados (XVI)	0,00	0,00	0,00
(=) VALOR APLICADO EM ASPSP (XVII) = (XIII - XIV - XV - XVI)	1.177.820.602,61	978.680.222,29	879.058.292,05
Despesa Mínima a ser Aplicada em ASPSP (XVIII) = (IV) x 12% (LC 141/2012)	736.610.769,37		
Despesa Mínima a ser Aplicada em ASPSP (XVIII) = (IV) x % (Constituição Estadual)	N/A		
Diferença entre o Valor Aplicado e a Despesa Mínima a ser aplicada (XIX) = (XVII (d ou e) - XVIII) ¹	441.209.833,24	242.062.452,92	142.447522,68
Limite não cumprido (XX) = (XIX) (Quando valor for inferior a zero)	-	-	-
PERCENTUAL DA RECEITA DE IMPOSTOS E TRANSFERÊNCIAS CONSTITUCIONAIS E LEGAIS APLICADO EM ASPSP (XVII / IV)x100 (mínimo de 12% conforme LC nº 141/2012 ou % da Constituição Estadual)	15,94	-	-

Fonte: Ministério da Saúde / SIOPS - 2º bimestre 2022.

Nota: ¹ Nos cinco primeiros bimestres do exercício, o acompanhamento será feito com base na despesa liquidada. No último bimestre do exercício, o valor deverá corresponder ao total da despesa empenhada.

O estado do Amazonas apresentou em seu 2º bimestre de 2022 o percentual de aplicação na saúde com receitas obrigatórias (conforme LCP 141/2012) de 15,94%, ultrapassando em 3,94% o mínimo constitucional de 12%, o que representa R\$ 441.209.833,24 a mais de recursos próprios na saúde pública do Estado. Ressalta-se que apenas as Fontes de Recursos 100, 121 e 150 entraram no computo do cálculo desse indicador, não entrando as outras fontes estaduais no cálculo.

QUADRO 9: EXECUÇÃO DE RESTOS A PAGAR – AMAZONAS, 1º QUAD. 2022

R\$ 1,00

EXERCÍCIO DO EMPENHO ²	Valor Mínimo para aplicação em ASPS (m)	Valor aplicado em ASPS no exercício (n)	Valor aplicado além do limite mínimo (o) = (n - m), se	Total inscrito em RP no exercício (p)	Total de RP pagos (s)	Total de RP a pagar (t)	Total de RP cancelados ou prescritos (u)	Diferença entre o valor aplicado além do limite e o total de RP cancelados (v) = ((o + q) - u))
2022	657.517.215,70	978.680.222,29	321.163.006,59	0,00	0,00	0,00	0,00	321.163.006,59
2021	1.801.528.170,54	2.788.535.244,56	987.007.074,02	283.502.195,18	169.591.655,63	7.018.478,18	165.539,88	986.841.534,14
2020	1.446.973.290,92	2.486.354.950,96	1.039.381.660,04	334.627.512,21	253.720.846,63	558.822,43	70.719.658,13	968.662.001,91
2019	1.380.961.547,51	1.950.603.301,43	569.641.753,92	230.424.840,62	191.819.380,12	444.878,87	38.160.581,63	531.481.172,29
2018 e anteriores	3.414.444.895,26	5.730.016.234,52	2.315.571.339,26	517.080.182,40	384.602.452,17	261.936,59	132.215.793,64	2.183.355.545,62

Fonte: Ministério da Saúde / SIOPS - 2º bimestre 2022.

Nota: ² Até o exercício de 2018, o controle da execução dos restos a pagar considerava apenas os valores dos restos a pagar não processados (RPNP). A partir do exercício de 2019, o controle da execução dos restos a pagar considera os restos a pagar processados e não processados (regra nova).

QUADRO 10: RECEITAS ADICIONAIS PARA O FINANCIAMENTO DA SAÚDE NÃO COMPUTADAS NO CÁLCULO DO MÍNIMO-AM, 1º QUAD. 2022

RECEITAS ADICIONAIS PARA O FINANCIAMENTO DA SAÚDE NÃO COMPUTADAS NO CÁLCULO DO MÍNIMO	PREVISÃO INICIAL	PREVISÃO ATUALIZADA (a)	RECEITA REALIZADA	
			Até o bimestre (b)	% (b/a) x 100
RECEITAS DE TRANSFERÊNCIAS PARA A SAÚDE (XXIX)	464.341.000,00	464.341.000,00	177.802.002,42	38,29
Provenientes da União	464.341.000,00	464.341.000,00	177.802.002,42	38,29
OUTRAS RECEITAS (XXXI)	7.141.000,00	7.141.000,00	8.359.069,78	117,06
TOTAL RECEITAS ADICIONAIS PARA FINANCIAMENTO DA SAÚDE (XXXII) = (XXIX + XXX + XXXI)	471.482.000,00	471.482.000,00	186.161.072,20	39,48

Fonte: Ministério da Saúde / SIOPS - 2º bimestre 2022.

**QUADRO 11: DESPESAS COM SAUDE POR SUBFUNÇÕES E CATEGORIA ECONÔMICA NÃO COMPUTADAS NO CÁLCULO DO MÍNIMO –
AMAZONAS, 1º QUAD. 2022**

DESPESAS COM SAUDE POR SUBFUNÇÕES E CATEGORIA ECONÔMICA NÃO COMPUTADAS NO CÁLCULO DO MÍNIMO	DOTAÇÃO INICIAL	DOTAÇÃO ATUALIZADA (c)	EMPENHADO		LIQUIDADO		PAGO		Inscritas em Restos a Pagar não Processados (g)
			Até o bimestre (d)	% (d/c) x 100	Até o bimestre (e)	% (e/c) x 100	Até o bimestre (f)	% (f/c) x 100	
ASSISTÊNCIA HOSPITALAR E AMBULATORIAL (XXXIV)	429.822.000,00	532.992.980,50	177.466.629,66	33,30	63.972.159,51	12,00	54.748.155,41	10,27	113.494.470,15
Despesas Correntes	399.662.000,00	414.302.893,36	129.893.447,00	31,35	63.852.312,51	15,41	54.748.155,41	13,21	66.041.134,49
Despesas de Capital	30.160.000,00	118.690.087,14	47.573.182,66	40,08	119.847,00	0,10	0,00	0,00	47.453.335,66
SUORTE PROFILÁTICO E TERAPÊUTICO (XXXV)	85.498.000,00	96.799.618,13	63.214.280,01	65,30	18.981.616,13	19,61	16.695.594,34	17,25	44.232.663,88
Despesas Correntes	85.498.000,00	96.799.618,13	63.214.280,01	65,30	18.981.616,13	19,61	16.695.594,34	17,25	44.232.663,88
Despesas de Capital	0,00	0,00	0,00	0,00	0,00	0,00	0,00	0,00	0,00
VIGILÂNCIA SANITÁRIA (XXXVI)	1.385.000,00	1.403.250,00	43.409,82	3,09	42.469,72	3,03	42.160,72	3,00	940,10
Despesas Correntes	1.385.000,00	1.403.250,00	43.409,82	0,00	42.469,72	0,00	42.160,72	0,00	940,10
Despesas de Capital	0,00	0,00	0,00	0,00	0,00	0,00	0,00	0,00	0,00
VIGILÂNCIA EPIDEMIOLÓGICA (XXXVII)	10.901.000,00	15.188.767,51	4.119.333,82	27,12	1.944.042,51	12,80	1.793.125,38	11,81	2.175.291,31
Despesas Correntes	10.901.000,00	15.188.767,51	4.119.333,82	27,12	1.944.042,51	12,80	1.793.125,38	11,81	2.175.291,31
Despesas de Capital	0,00	0,00	0,00	0,00	0,00	0,00	0,00	0,00	0,00
OUTRAS SUBFUNÇÕES (XXXIX)	43.876.000,00	86.240.721,87	40.835.982,73	47,35	37.242.196,15	43,18	36.755.174,27	42,62	3.593.786,58
Despesas Correntes	43.876.000,00	77.742.809,93	40.802.202,73	52,48	37.242.196,15	47,90	36.755.174,27	47,28	3.560.006,58
Despesas de Capital	0,00	8.497.911,94	33.780,00	0,40	0,00	0,00	0,00	0,00	33.780,00
TOTAL DAS DESPESAS NÃO COMPUTADAS NO CÁLCULO DO MÍNIMO (XL) = (XXXIII + XXXIV + XXXV + XXXVI + XXXVII + XXXVIII + XXXIX)	571.482.000,00	732.625.338,01	285.679.636,04	38,99	122.182.484,02	16,68	110.034.210,12	15,02	163.497.152,02

Fonte: Ministério da Saúde / SIOPS - 2º bimestre 2022.

QUADRO 12: DESPESAS TOTAIS COM SAÚDE EXECUTADAS COM RECURSOS PRÓPRIOS E TRANSFERIDOS DE OUTROS ENTES-AM, 1º QUAD. 2022

SUBFUNÇÃO	DOTAÇÃO INICIAL	DOTAÇÃO ATUALIZADA (c)	EMPENHADO		LIQUIDADO		PAGO		Inscritas em Restos a Pagar não Processados (g)
			Até o bimestre (d)	% (d/c) x 100	Até o bimestre (e)	% (e/c) x 100	Até o bimestre (f)	% (f/c) x 100	
ATENÇÃO BÁSICA (XLI) = (V + XXXIII)	100.000,00	50.000,00	0,00	0,00	0,00	0,00	0,00	0,00	0,00
ASSISTÊNCIA HOSPITALAR E AMBULATORIAL (XLII) = (VI + XXXIV)	1.126.540.000,00	1.377.440.140,18	718.642.787,01	52,17	472.806.073,30	34,32	427.187.364,65	31,01	245.836.713,71
SUPOORTE PROFILÁTICO E TERAPÊUTICO (XLIII) = (VII + XXXV)	175.802.000,00	188.105.868,73	141.381.432,11	75,16	56.726.872,70	30,16	37.995.197,21	20,20	84.654.559,41
VIGILÂNCIA SANITÁRIA (XLIV) = (VIII + XXXVI)	1.427.000,00	1.403.250,00	43.409,82	3,09	42.469,72	3,03	42.160,72	3,00	940,10
VIGILÂNCIA EPIDEMIOLÓGICA (XLV) = (XIX + XXXVII)	12.861.000,00	15.780.766,58	4.233.488,80	26,83	2.000.440,99	12,68	1.849.523,86	11,72	2.233.047,81
ALIMENTAÇÃO E NUTRIÇÃO (XLVI) = (X + XXXVIII)	0,00	0,00	0,00	0,00	0,00	0,00	0,00	0,00	0,00
OUTRAS SUBFUNÇÕES (XLVII) = (XI + XXXIX)	1.555.973.000,00	1.625.822.882,81	599.199.120,91	36,86	569.286.849,60	35,02	522.018.255,73	32,11	29.912.271,31
TOTAL DAS DESPESAS COM SAÚDE (XLVIII) = (XII + XL)	2.872.703.000,00	3.208.602.908,30	1.463.500.238,65	45,61	1.100.862.706,31	34,31	989.092.502,17	30,83	362.637.532,34
(-) Despesas executadas com recursos provenientes das transferências de recursos de outros entes ³	468.146.000,00	518.832.717,09	213.296.892,01	41,11	99.069.998,33	41,11	90.922.033,43	41,11	114.226.893,68
TOTAL DAS DESPESAS EXECUTADAS COM RECURSOS PRÓPRIOS (XLIX)	2.404.557.000,00	2.689.770.191,21	1.250.203.346,64	46,48	1.001.792.707,98	46,48	898.170.468,74	46,48	248.410.638,66

Fonte: Ministério da Saúde / SIOPS - 2º bimestre 2022.

Nota: ³ Essas despesas são consideradas executadas pelo ente transferidor.

9.4 Covid-19 Repasse União e Recursos Próprios

QUADRO 13: DEMONSTRATIVO DA TRANSFERÊNCIA DE RECURSOS PARA APLICAÇÃO NO ENFRENTAMENTO DA PANDEMIA DO CORONAVÍRUS (COVID-19) – AMAZONAS, 1º QUAD. 2022

Origem do Recurso	Descrição do Recurso	Saldo do recurso do exercício anterior (31/12/2020)	Recursos direcionados no exercício atual até o bimestre	Saldo Total
União	Recursos advindos da transferência da União repassados pelo FNS conforme portarias específicas nos blocos de manutenção e estruturação para a aplicação no enfrentamento da situação de emergência de saúde pública de importância nacional - Coronavírus	277.169.775,92	9.414.401,70	286.584.177,62
	Recursos advindos de transposição de saldos financeiros de exercícios anteriores provenientes de repasses federais do FNS aos fundos de saúde dos estados, Distrito Federal e municípios, conforme LC 172/2020.	5.868.341,44	0,00	5.868.341,44
	Recursos advindos da União, na forma de auxílio financeiro, aos estados, ao Distrito Federal e aos municípios, no exercício de 2020, e em ações de enfrentamento ao Coronavírus Sars-CoV-2 (Covid-19), conforme LC 173/2020.	8.415.088,71	0,00	8.415.088,71
Sub-Total União		291.453.206,07	9.414.401,70	300.867.607,77
Recursos Próprios	Recursos próprios a serem aplicados no enfrentamento da emergência de saúde - nacional - Coronavírus (COVID-19)	0,00	38.920.834,04	38.920.834,04
Sub-Total Recursos Próprios		0,00	38.920.834,04	38.920.834,04
Total Geral		291.453.206,07	48.335.235,74	339.788.441,81

Fonte: Ministério da Saúde / SIOPS – 2º bimestre 2022.

QUADRO 14: DESPESAS DECORRENTES PARA O ENFRENTAMENTO DA SITUAÇÃO DE EMERGÊNCIA DE SAÚDE PÚBLICA DE IMPORTÂNCIA NACIONAL COVID-19 – AM, 1º QUAD. 2022

Descrição das Subfunções	Origem do Recurso	Despesa Empenhada	Despesa Liquidada	Despesa Paga
Informações Complementares	União	61.051.255,71	50.626.661,68	46.329.583,84
	Recursos Próprios	36.236.005,07	26.788.652,52	22.510.910,68
Total Geral		97.287.260,78	77.415.314,20	68.840.494,52

Fonte: Ministério da Saúde / SIOPS – 2º bimestre 2022.

Para o enfrentamento da pandemia Covid-19 os recursos repassados pela União, através do Fundo Nacional de Saúde apresentou um saldo total de R\$ 300.867.607,77 e os Recursos Próprios apresentou um saldo total de R\$ 38.920.834,04 até o 1º quadrimestre de 2022.

As despesas realizadas para combater a situação de emergência de saúde pública referentes a Covid-19, apresentaram nesse período uma execução de R\$ 97.287.260,78 da despesa empenhada, R\$ 77.415.314,20 da despesa liquidada e R\$ 68.840.494,52 e despesa paga.



QUADRO 15: CONTROLE DA EXECUÇÃO DE RESTOS A PAGAR COVID-19 – AMAZONAS, 1º QUAD. 2022

Descrição das Subfunções / Despesas	Origem do Recurso	Inscrição em 2021			Execução de RPs inscritos em 2021 - RPs não processados		Saldo até o bimestre – RPNP	Execução de RPs inscritos em 2021 RPP Pago	Saldo total até o bimestre RPs	
		Restos a pagar não processados	Restos a pagar processados	Saldo total	Pago	Cancelado			RPs não processados	RPs
Informações Complementares	União	47.430.200,54	22.960,00	47.453.160,54	35.347.874,21	0,00	12.082.326,33	0,0	22.960,00	12.105.286,33
	Recursos Próprios	12.866.506,59	7.248.142,27	20.114.648,86	4.148.827,72	0,00	8.717.678,87	7.151.795,57	96.348,70	8.814.027,57
Total Geral		60.296.707,13	7.271.102,27	67.567.809,40	39.496.701,93	0,00	20.800.005,20	7.151.795,57	119.308,70	20.919.313,90

Fonte: Ministério da Saúde / SIOPS - 2º bimestre 2022

TABELA 27: EXECUÇÃO FINANCEIRA COVID-19 NA SUBFUNÇÃO ADMINISTRAÇÃO GERAL, POR ÓRGÃO - AMAZONAS, 1º QUAD. 2022

ÓRGÃO	EMPENHADO	LIQUIDADADO	PAGO
CENTRAL DE MEDICAMENTOS DA SES AM	5.382.000,00	5.382.000,00	5.382.000,00
FUNDAÇÃO DE VIGILÂNCIA EM SAÚDE DO ESTADO DO AMAZONAS	2.605.629,99	1.442.077,40	812.208,88
HOSPITAL E PRONTO SOCORRO DR. JOÃO LÚCIO PEREIRA MACHADO	105.273,46	105.273,46	105.273,46
PRONTO SOCORRO 28 DE AGOSTO	285.968,82	225.238,16	225.238,16
SECRETARIA DE ESTADO DE SAÚDE	52.672.383,44	43.472.072,66	39.804.863,34
TOTAL	61.051.255,71	50.626.661,68	46.329.583,84

Fonte: Portal da Transparência Fiscal do Amazonas REL_LISTAORGAO. JRXML - Relatório de Execução da Despesa

Para outras informações sobre a receitas e despesas de covid-19 no Amazonas, basta acessar o link do endereço eletrônico abaixo:

<http://www.transparenciafiscal.am.gov.br/transpprd/mnt/inicialCovid19.do>

9.7 Orçamento Total do Governo do Estado e Orçamento da Saúde

A Lei Orçamentária Anual (LOA) para o exercício de 2022 foi publicada no Diário Oficial do Estado do Amazonas de número 34.652, datado em 29 de dezembro de 2021, através da Lei Nº 5.758, da referida data. O quadro abaixo apresenta a receita orçada para o Governo Estadual e para a Saúde, compreendendo os Orçamentos Fiscal, da Seguridade Social e de Investimento de Empresas.

TABELA 28: DOTAÇÃO INICIAL DO GOVERNO DO ESTADO E DA SAÚDE – AM, 2022

ESPECIFICAÇÃO DA RECEITA	DOTAÇÃO INICIAL (R\$)
Governo Estadual (Fiscal, Seguridade e Investimento de Empresas)	24.378.223.000,00
Governo Estadual (Fiscal e Seguridade)	24.066.026.000,00
Saúde: SES-AM e Fundações de Saúde (Seguridade)	2.872.703.000,00

Fonte: Diário Oficial do Estado do Amazonas – DOE/AM

De acordo com a referida LOA, a dotação inicial do Governo do Estado do Amazonas para o ano 2022 é de R\$ 24.378.223.000,00 (vinte e quatro bilhões trezentos e setenta e oito milhões duzentos e vinte e três mil reais), cabendo aos orçamentos fiscais e da seguridade social o valor de R\$ 24.066.026.000,00 (vinte e quatro bilhões, sessenta e seis milhões, vinte e seis mil reais). Desse montante, coube à Secretaria de Estado da Saúde do Amazonas (SES-AM) e Fundações vinculadas à Saúde a dotação inicial de R\$ 2.872.703.000,00 (dois bilhões, oitocentos e setenta e dois milhões, setecentos e três mil reais), representando 11,78% a participação da Saúde no orçamento total do Governo Estadual.

9.8 Dotação Inicial, Atualizada e Suplementar da Saúde

TABELA 29: COMPARATIVO DO ORÇAMENTO INICIAL, ATUALIZADO E SUPLEMENTAR DA SAÚDE – AMAZONAS, 1º QUAD. 2019-2022

DOTAÇÃO ¹	ANO			
	2019	2020	2021	2022
Dotação Inicial – Saúde	2.446.992.000,00	2.631.946.000,00	2.677.811.000,00	2.872.703.000,00
Dotação Atualizada – Saúde	2.578.043.764,32	2.941.312.839,97	3.391.311.501,25	3.208.602.908,30
Dotação Suplementar – Saúde	131.051.764,32	309.366.839,97	713.500.501,25	335.899.908,30

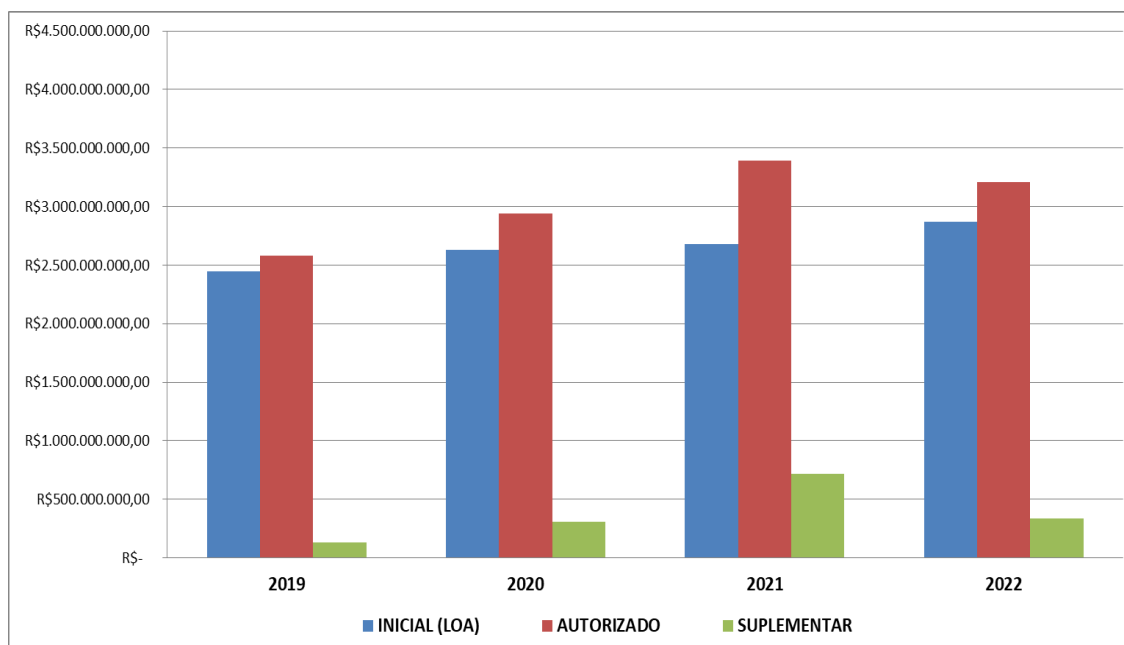
Fonte: Sefaz/AM - Sistema AFI - REL_EXEORC_22.

Nota: ¹ Foram considerados Orçamentos da Seguridade Social da SES-AM e das Fundações de Saúde.

O orçamento inicial previsto na LOA 2022 para SES-AM, incluindo os recursos diretamente arrecadados das Fundações de Saúde, apresentou um incremento de 7,28%, cerca de R\$ 194 milhões a mais do que o orçamento anterior de 2021. A suplementação no orçamento da saúde no 1º quadrimestre/2022 apresentou um valor menor em relação ao 1º quadrimestre/2021, cerca de 52,92% em virtude da pandemia da Covid-19.

A dotação atualizada encerrou o 1º quadrimestre com R\$ 3.208.602.908,30 (três bilhões, duzentos e oito milhões, seiscentos e dois mil, novecentos e oito reais e trinta centavos), ocorrendo uma suplementação de R\$ 335.899.908,30 (trezentos e trinta e cinco milhões, oitocentos e noventa e nove mil, novecentos e oito reais e trinta centavos), ou seja, o orçamento autorizado apresentou acréscimo de 11,69% em relação à previsão inicial. O orçamento atualizado no 1º quadrimestre/2022 teve aproximadamente 5,38% de decréscimo (182 milhões a menos), comparado com o orçamento atualizado no 1º Quadrimestre/2021. Todavia no início de 2021 houve um recrudescimento da pandemia da Covid-19 necessitando um aumento do orçamento neste período para atender as despesas.

GRÁFICO 1: DEMONSTRATIVO DO ORÇAMENTO DA SAÚDE – 1º QUAD. 2019-2022

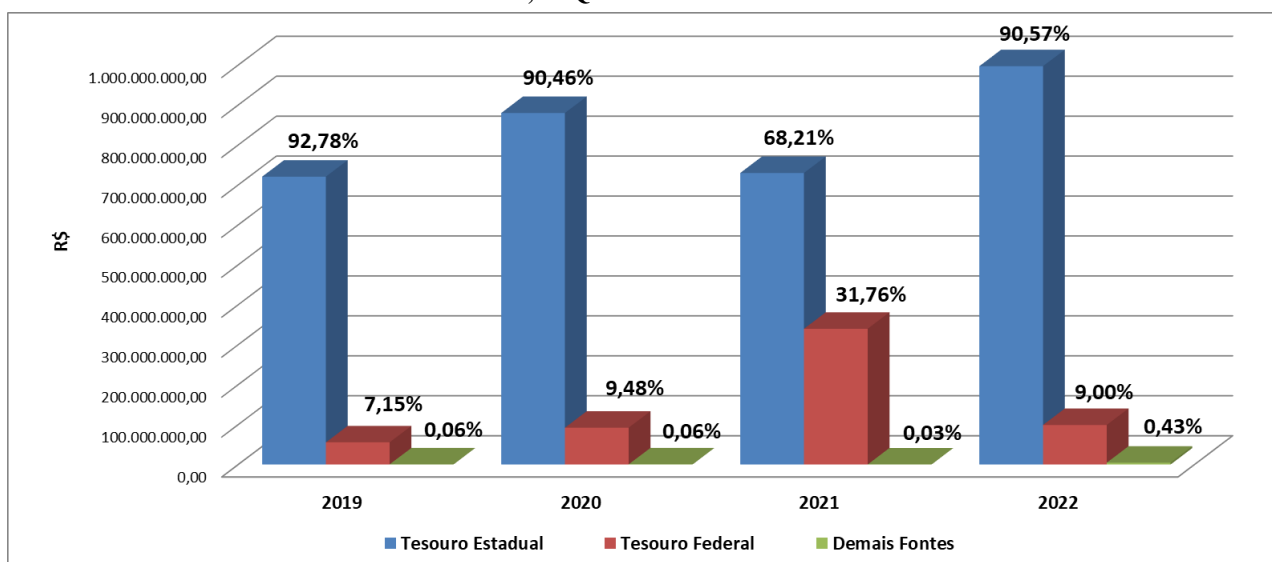


Fonte: Sefaz/AM - Sistema AFI - REL_EXEORC_22.

9.9 Execução Financeira da Saúde por Fonte

O gráfico e o quadro abaixo demonstram a evolução da execução financeira da Saúde no Amazonas de 2019 a 2022, por grupo de fonte de recurso.

GRÁFICO 2: DEMONSTRATIVO DA EXECUÇÃO FINANCEIRA POR GRUPO DE FONTE - AMAZONAS, 1º QUAD. 2019-2022



Fonte: Fundo Estadual de Saúde (FES).

TABELA 30: DEMONSTRATIVO DA EXECUÇÃO FINANCEIRA POR GRUPO DE FONTE - AMAZONAS, 1º QUAD. 2019-2022

GRUPO DE FONTE	ANO*			
	2019	2020	2021	2022
Tesouro Estadual	720.602.181,48	879.957.621,44	729.870.248,80	997.083.554,76
Tesouro Federal	55.559.927,88	92.231.784,58	339.876.127,65	99.069.998,33
Demais Fontes	485.061,60	535.970,07	301.186,80	4.709.153,22
TOTAL	776.647.170,96	972.725.376,09	1.070.047.563,25	1.100.862.706,31

Fonte: Fundo Estadual de Saúde (FES).

Nota: *despesa liquidada na função 10, referente ao período de maio a agosto.

Foi executada na Saúde a importância de R\$ 1.100.862.706,31 (um bilhão, cem milhões oitocentos e sessenta e dois mil, setecentos e seis reais e trinta e um centavos), sendo 90,57% desta despesa executada com recursos do Tesouro Estadual, 9% do Tesouro Federal (incluindo convênios e recursos vinculados ao enfrentamento da covid-19) e 0,43% de outras fontes. Estes gastos referem-se à despesa liquidada, considerando também a execução dos recursos diretamente arrecadados pelas Fundações de Saúde, além da Função 10 (Saúde) em outros órgãos do governo estadual que realizam ações e serviços de saúde.

9.10 Execução Financeira por Quadrimestre e Total Ano

TABELA 31: COMPARATIVO DA EXECUÇÃO POR QUADRIMESTRE - 2022

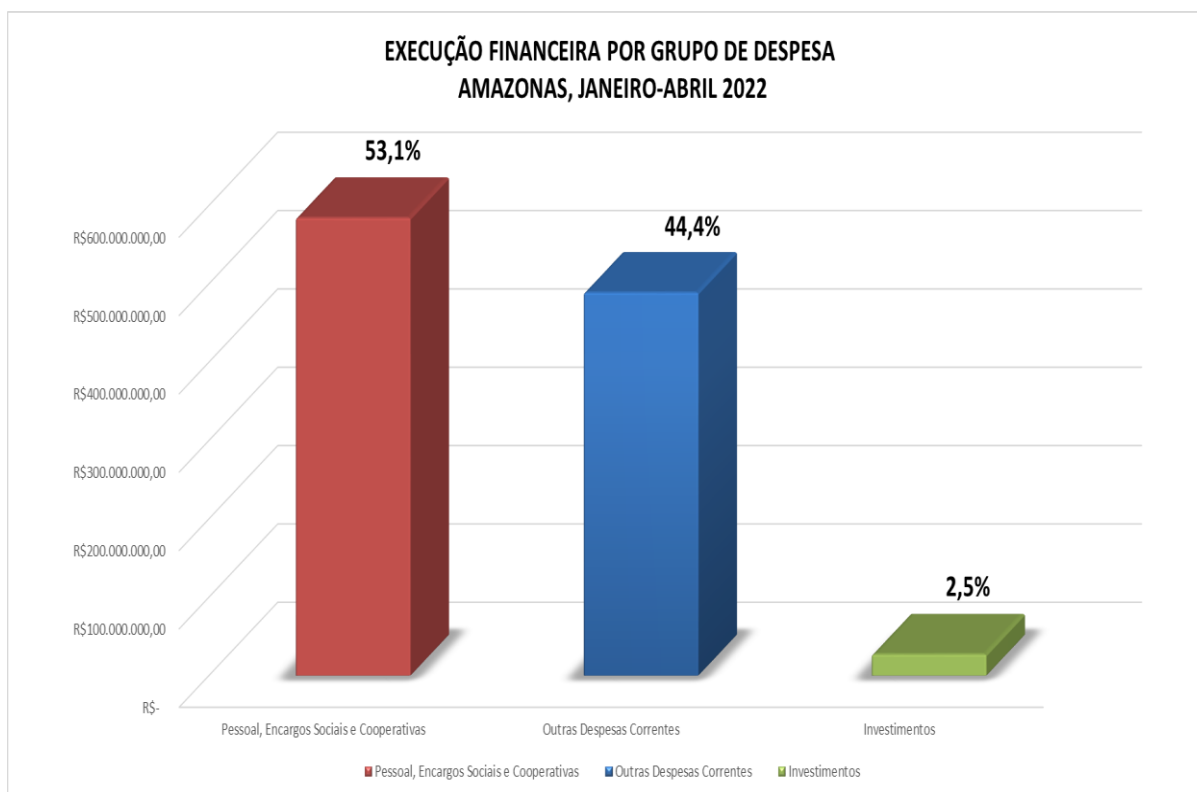
PERÍODO	DESPESA EMPENHADA	DESPESA LIQUIDADADA	DESPESA PAGA
1º QUAD.	1.463.500.238,65	1.100.862.706,31	989.092.502,17
2º QUAD.	0,00	0,00	0,00
3º QUAD.	0,00	0,00	0,00
TOTAL	1.463.500.238,65	1.100.862.706,31	989.092.502,17

Fonte: Fundo Estadual de Saúde (FES).

Foi executado no primeiro quadrimestre (janeiro a abril) de 2022 a despesa empenhada de R\$ 1.463.500.238,65 (um bilhão, quatrocentos e sessenta e três milhões, quinhentos mil, duzentos e trinta e oito reais e sessenta e cinco centavos), despesa liquidada de R\$ 1.100.862.706,31 (um bilhão, cem milhões, oitocentos e sessenta e dois mil setecentos e seis reais e trinta e um centavos) e despesa paga de R\$ 989.092.502,17 (novecentos e oitenta e nove milhões, noventa e dois e dois mil quinhentos e dois reais e dezessete centavos), sendo que foram comprometidos R\$ 187 milhões (liquidado) para despesas de exercícios anteriores – DEA

9.11 Execução Financeira por Grupo de Despesa

GRÁFICO 3: DEMONSTRATIVO DA EXECUÇÃO FINANCEIRA POR GRUPO DE DESPESA AMAZONAS, 1º QUAD. 2022



DESPESA LIQUIDADADA	1º QUADRIMESTRE – JANEIRO A ABRIL 2022						
	*Pessoal e Encargos Sociais	%	Outras Despesas Correntes	%	Investimentos	%	TOTAL
Despesa Liquidada	584.469.621,62	53,1%	489.128.941,94	44,4%	27.264.142,75	2,5%	1.100.862.706,31

Nota: No grupo Pessoal está incluído folha de pagamento e empresas assistenciais

Fonte: Fundo Estadual de Saúde (FES).

Do total liquidado quando avaliamos a despesa total por grupo de despesas o gasto com pessoal na saúde representou 53,1% (que compreende a folha de pagamento com 38,1% e a contratação de empresas assistenciais com 15%). O percentual da despesa com a estruturação da rede de serviços públicos em saúde (investimento na realização de obras e aquisição de equipamentos e material permanente) representou 2,5% e na manutenção das ações e serviços públicos de saúde (custeio) foi de 44,4%.

9.12 Execução Financeira por Programa do PPA 2020-2023

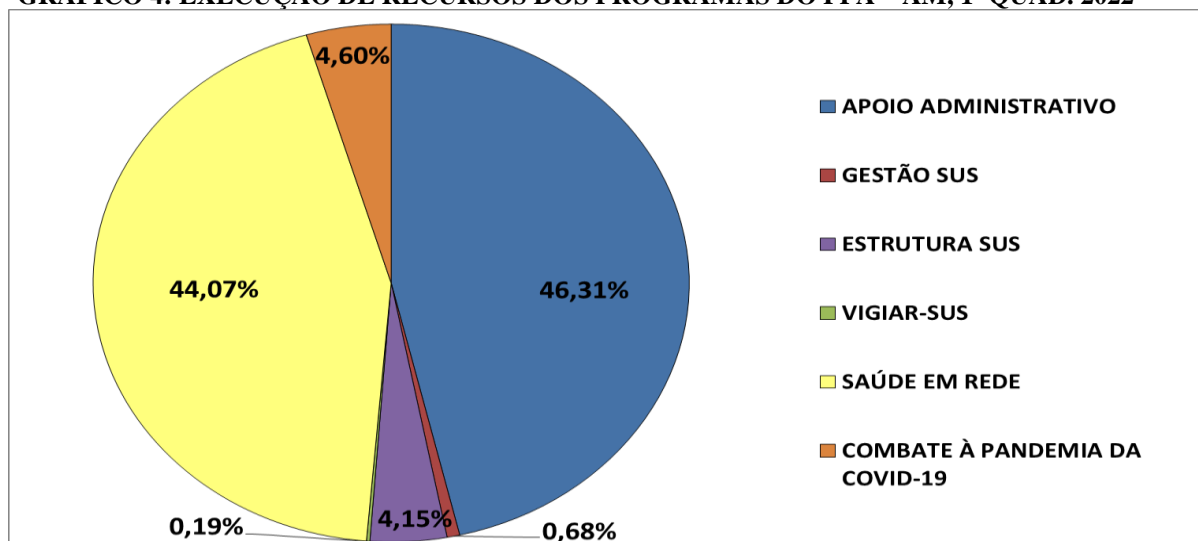
Para demonstrar a execução financeira da gestão estadual da Saúde no Amazonas, apresenta-se abaixo a tabela com os dados financeiros segundo os seis programas do Plano Plurianual (PPA 2020-2023), 1º quadrimestre 2022. A execução está detalhada da seguinte forma: despesa empenhada, liquidada e paga.

TABELA 32: DEMOSTRATIVO DA EXECUÇÃO DA SAÚDE POR PROGRAMAS DO PPA 2020-2023 - AMAZONAS, 1º QUAD. 2022

PROGRAMA	DESPESA		
	EMPENHADA	LIQUIDADA	PAGA
0001 - Programa de Apoio Administrativo	526.814.568,24	509.773.347,96	467.355.183,58
3231 - Gestão SUS	9.437.785,98	7.533.251,15	7.379.096,03
3267 - Estrutura SUS	121.111.013,26	45.682.958,68	35.018.636,36
3274 – Vigiãr SUS	4.276.898,62	2.042.910,71	1.891.684,58
3305 - Saúde em Rede	740.808.716,84	485.203.576,13	431.118.317,78
3308 - Combate à Pandemia da Covid-19	61.051.255,71	50.626.661,68	46.329.583,84
TOTAL	1.463.500.238,65	1.100.862.706,31	989.092.502,17

Fonte: Fundo Estadual de Saúde - FES.

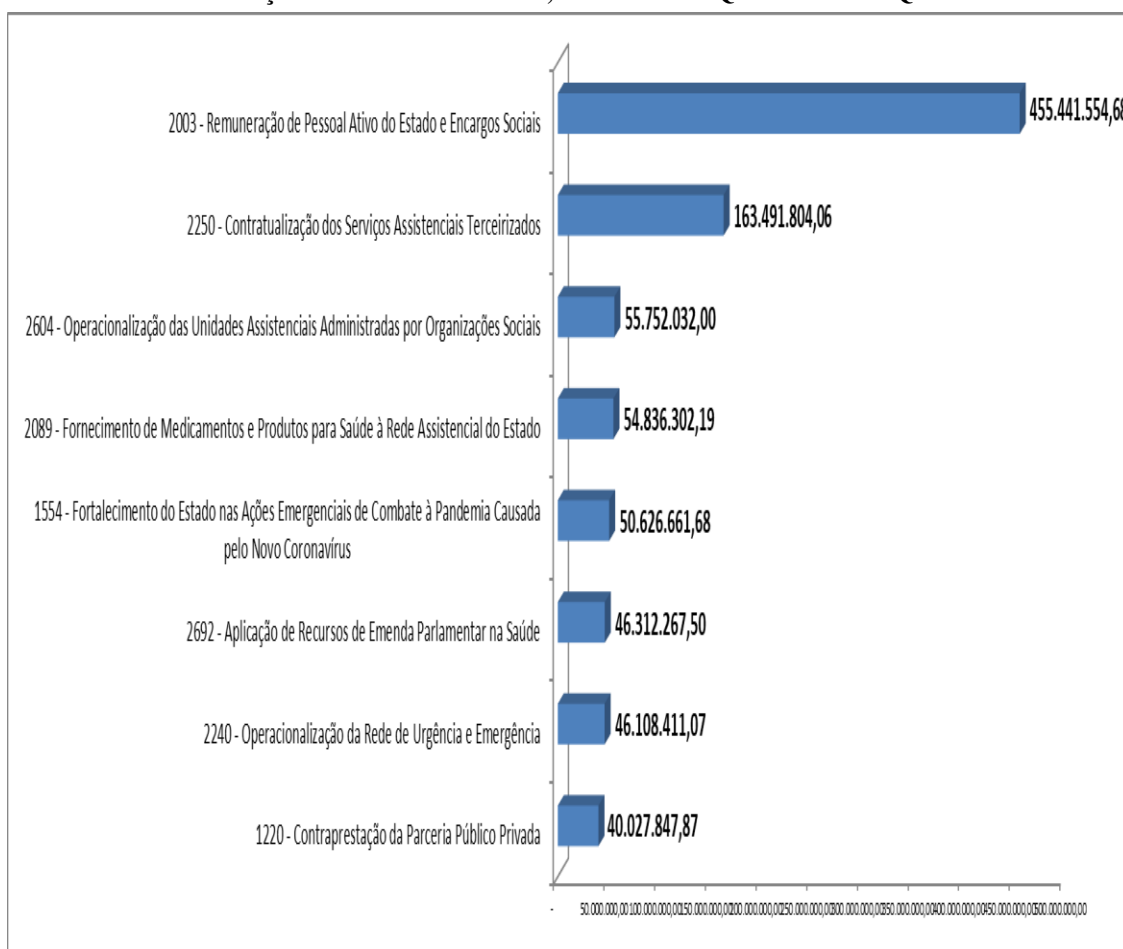
GRÁFICO 4: EXECUÇÃO DE RECURSOS DOS PROGRAMAS DO PPA – AM, 1º QUAD. 2022



Fonte: Fundo Estadual de Saúde - FES.

Destaca-se a execução dos programas “Saúde em Rede” (manutenção das unidades na atividade fim e contratação de terceirização) e “Programa de Apoio Administrativo” (manutenção das unidades na atividade meio e folha de pagamento) com os maiores aportes de recursos financeiros da saúde no estado, com respectivamente 44,07% e 46,31% de execução dos recursos financeiros.

GRÁFICO 5: PRINCIPAIS APLICAÇÕES DE RECURSOS DA SAÚDE DO AMAZONAS, SEGUNDO AÇÃO DO PPA 2020-2023, DESPESA LIQUIDADADA - 1º QUAD. 2022



Fonte: Fundo Estadual de Saúde - FES.

Destaca-se a execução das Ações: Remuneração de Pessoal Ativo do Estado e Encargos Sociais (folha de pagamento mais auxílio-alimentação), Contratualização dos Serviços Assistenciais Terceirizados (terceirização na área fim) e Operacionalização das Unidades Assistenciais Administradas por Organizações Sociais como os maiores aportes de recursos financeiros da saúde no estado, com respectivamente 41,40%, 14,80% e 5,06% de execução dos recursos em 2022.

9.13 Execução Financeira da Saúde pelas Unidades Gestoras

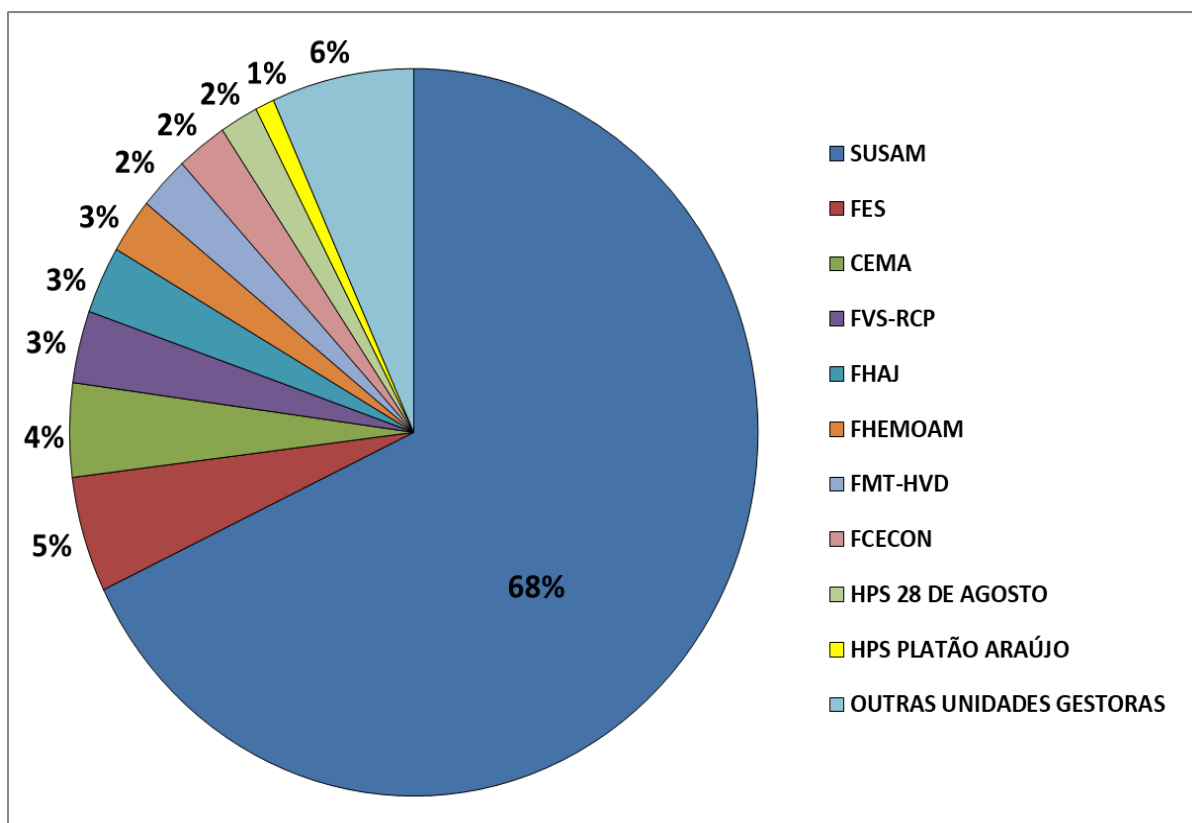
A execução financeira da saúde na capital envolveu neste primeiro quadrimestre de 2022 quarenta e cinco (42) unidades gestoras (UG) na capital, compreendendo a sede da SES-AM, trinta e duas (33) unidades executoras da rede assistencial, sete (7) Fundações de Saúde, além do Fundo Estadual de Saúde (FES), Secretaria de Estado de Infraestrutura e Região Metropolitana de Manaus (SEINFRA).

QUADRO 16: DEMOSTRATIVO DA EXECUÇÃO FINANCEIRA POR UG-AM, 1º QUAD. 2022

UNIDADE GESTORA/EXECUTORA		DOTAÇÃO ATUALIZADA	DESPESA LIQUIDADADA
17101	SECRETARIA DE ESTADO DE SAÚDE - SUSAM	1.053.296.590,74	747.212.346,84
17102	CENTRO PSIQUIÁTRICO EDUARDO RIBEIRO	639.069,85	425.869,19
17103	POLICLÍNICA GOVERNADOR GILBERTO MESTRINHO	1.107.817,59	231.260,13
17104	POLICLÍNICA CODAJAS	3.957.855,71	1.468.890,28
17105	HOSPITAL GERAL DR. GERALDO DA ROCHA	1.243.804,14	1.133.351,43
17106	HOSPITAL DE ISOLAMENTO CHAPOT PREVOST	4.017.970,03	3.769.365,18
17107	PRONTO SOCORRO 28 DE AGOSTO	27.494.738,64	19.928.001,49
17109	INSTITUTO DE SAÚDE DA CRIANÇA DO AMAZONAS - ICAM	4.850.310,63	3.702.865,51
17110	PRONTO SOCORRO DA CRIANÇA ZONA SUL	4.434.927,43	3.509.801,34
17111	MATERNIDADE BALBINA MESTRINHO	5.326.521,49	3.869.811,78
17113	HOSPITAL E PRONTO SOCORRO DR. JOÃO LÚCIO PEREIRA MACHADO	16.078.293,67	9.875.375,84
17115	HOSPITAL E PRONTO SOCORRO DA CRIANÇA ZONA OESTE	6.837.320,85	4.827.245,57
17116	MATERNIDADE DE REFERÊNCIA DA ZONA LESTE DE MANAUS - ANA BRAGA	9.512.385,63	7.921.862,03
17117	HOSPITAL E PRONTO SOCORRO DA CRIANÇA - ZONA LESTE	4.102.138,70	4.014.687,35
17118	POLICLÍNICA ZENO LANZINE	146.197,60	828,00
17119	POLICLÍNICA JOÃO DOS SANTOS BRAGA	157.298,11	35.828,93
17120	MATERNIDADE DONA NAZIRA DAOU - CAMI II	3.482.457,78	3.286.575,64
17121	MATERNIDADE AZILDA MARREIRO	2.667.278,42	2.100.703,17
17122	MATERNIDADE ALVORADA - CAMI I	1.388.233,43	1.058.523,91
17123	SERVIÇO DE PRONTO ATENDIMENTO - COROADO	1.160.734,31	692.011,14
17124	SPA E POLICLÍNICA DR JOSÉ DE JESUS LINS DE ALBUQUERQUE	1.654.741,27	794.716,11
17125	HOSPITAL PRONTO SOCORRO DR ARISTÓTELES PLATÃO BEZERRA DE ARAÚJO	12.768.143,32	9.882.171,17
17126	SERVIÇO DE PRONTO ATENDIMENTO ELIAMEME RODRIGUES MADY	935.346,47	851.161,87
17127	SERVIÇO DE PRONTO ATENDIMENTO ZONA SUL	1.118.333,60	444.608,90
17128	SERVIÇO DE PRONTO ATENDIMENTO - ALVORADA	951.942,61	554.628,23
17129	SERVIÇO DE PRONTO ATENDIMENTO - JOVENTINA DIAS	1.362.995,86	769.313,76
17130	CENTRAL DE MEDICAMENTOS DA SECRETARIA DE ESTADO DA SAUDE DO AMAZONAS	134.412.631,25	45.884.157,51
17131	SERVIÇO DE PRONTO ATENDIMENTO SAO RAIMUNDO	866.471,50	666.018,97
17132	SERVIÇO DE PRONTO ATENDIMENTO - DANILO CORREA	2.355.792,69	2.109.540,68
17133	INSTITUTO DA MULHER	6.459.213,09	4.911.394,78
17145	POLICLÍNICA ANTONIO ALEIXO	280.000,00	96.769,00
17146	HOSPITAL INFANTIL DR. FAJARDO	3.252.950,69	2.433.187,85
17148	UNIDADE DE PRONTO ATENDIMENTO UPA 24HS CIDADE NOVA	234.759,96	0,00
17301	FUNDAÇÃO CENTRO DE CONTROLE DE ONCOLOGIA DO ESTADO DO AMAZONAS	57.060.572,99	26.161.936,42
17302	FUNDAÇÃO HOSPITALAR DE HEMATOLOGIA E HEMOTERAPIA DO AMAZONAS	54.855.058,58	26.930.214,36
17303	FUNDAÇÃO HOSPITALAR DE DERMATOLOGIA TROPICAL E VENEREÓLOGIA "ALFREDO DA MATTA"	9.051.532,38	7.962.708,22
17304	FUNDAÇÃO DE MEDICINA TROPICAL "DOUTOR HEITOR VIEIRA DOURADO"	31.475.534,67	26.416.345,18
17305	FUNDAÇÃO HOSPITAL "ADRIANO JORGE"	40.864.103,86	33.008.352,93
17306	FUNDAÇÃO DE VIGILÂNCIA EM SAÚDE DO ESTADO DO AMAZONAS DRA. ROSEMARY COSTA PINTO	57.256.296,47	35.290.003,96
17307	FUNDAÇÃO HOSPITAL DO CORAÇÃO "FRANCISCA MENDES"	570.241,95	33.193,66
17701	FUNDO ESTADUAL DE SAÚDE - FES	1.637.642.272,75	56.597.078,00
25101	SECRETARIA DE ESTADO DE INFRAESTRUTURA E REGIÃO METROPOLITANA DE MANAUS	1.272.027,59	0,00
TOTAL		3.208.602.908,30	1.100.862.706,31

Fonte: Fundo Estadual de Saúde (FES).

GRÁFICO 6: UNIDADES GESTORAS DA SAÚDE COM MAIOR EXECUÇÃO DE RECURSOS-AMAZONAS, 1º QUAD. 2022



Fonte: Fundo Estadual de Saúde - FES. (Despesa Liquidada)

As unidades gestoras na capital que receberam mais recursos por meio de destaques, do Fundo Estadual de Saúde, necessários para execução das atividades e para o bom funcionamento dos serviços disponibilizados a população foram:

1. Sede da SES-AM executando 68,00% do orçamento total da saúde;
2. Central de Medicamentos (CEMA) executando 4,17%;
3. Fundo Estadual de Saúde (5,14%);
4. Fundação CECON (2,38%);
5. Fundação de Vigilância em Saúde (3,21%);
6. Fundação Hospital Adriano Jorge (3,00%);
7. Fundação de Medicina Tropical (2,40%);
8. Fundação HEMOAM (2,45%);
9. HPS 28 de Agosto (1,81%).
10. HPS Platão Araújo (0,90%)
11. Execução pelas demais unidades gestoras (6,68%).

Execução da UG 17101 Secretaria de Estado de Saúde (Sede)

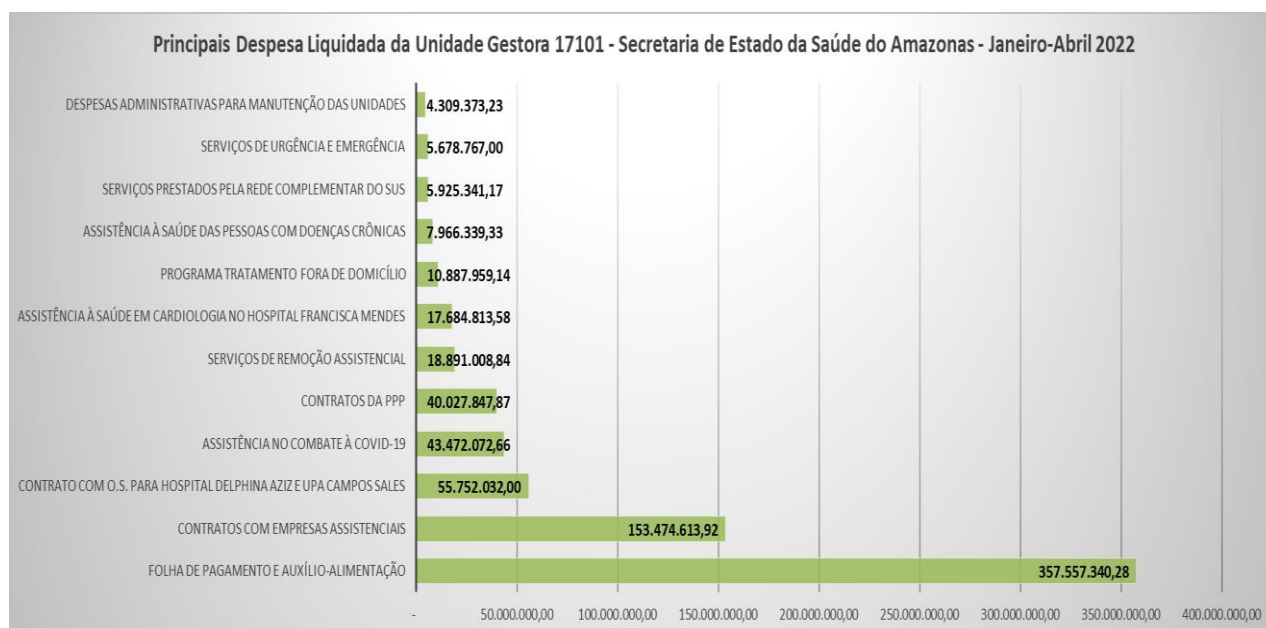
A Sede da SES-AM executou 68,00% do orçamento total da saúde. É importante ressaltar que algumas despesas são concentradas nesta UG, tais como:

- Despesas no Programa Apoio Administrativo como remuneração de pessoal e encargos sociais, vale alimentação, despesas para área meio, contas públicas e contratos com a Prodam.

- Dezesete (17) unidades administrativas (sendo doze CAIC's, três CAIMI's, CAPS e CREP Cardoso Fontes) apresenta execução financeira de suas despesas também nessa UG 17101-SUSAM e executou parcialmente para o Francisca Mendes.

- Contratação de empresas de saúde assistenciais, contratos com os prestadores de serviços, contratos para atender os nefropatas, contratos para atender a rede assistencial, despesas no TFD, despesas nas ações de combate à pandemia causada pelo novo Coronavírus, obras e aquisição de equipamentos, pagamento das contraprestações da PPP.

- O Hospital e Pronto Socorro Delphina Rinaldi Abdel Aziz e a UPA Campos Salles possuem um contrato de gestão com a organização social Instituto Nacional de Desenvolvimento Social e Humano (INDSH) para gerenciamento, operacionalização e execução de serviços de saúde, permanecendo o Governo do Estado com o financiamento das atividades públicas da organização.



Fonte: Fundo Estadual de Saúde - FES. (Valores referentes a despesa liquidada)

10. Auditorias

A auditoria avalia a qualidade da atenção à saúde prestada no SUS, desenvolve atividades de controle e avaliação de aspectos específicos e dos procedimentos e resultados da prestação de serviços, sendo executadas por equipes multiprofissionais com trabalhos programados e extraordinários nas Unidades Prestadoras de Serviços (UPS) ao SUS: Públicas, Privadas e Filantrópicas, sendo sua realização de responsabilidade do componente de Auditoria do Sistema Estadual de Saúde.

No 1º Quadrimestre de 2022 foram realizadas 54 atividades de Auditoria, sendo 07 de Visitas Técnicas para prorrogação de contratos dos prestadores de serviços do SUS, 44 Pareceres Técnicos e 03 Auditorias em serviços realizados na Capital e no Interior do Amazonas.

TABELA 33: QUADRO RESUMO DAS ATIVIDADES DE AUDITORIA – AM, 1º QUAD. 2022

PERÍODO	ANÁLISES DE PROC. DE PAGTO / PARECER TEC.	VISITAS TÉCNICAS	AUDITORIA EM SERVIÇOS	TOTAL DAS ATIVIDADES DE AUDITORIA
1º QUAD.	44	07	03	54
2º QUAD.	-	-	-	-
3º QUAD.	-	-	-	-
TOTAL	44	07	03	54

Fonte: Deplan-SESAM



QUADRO 17: ATIVIDADES DE AUDITORIA REALIZADAS PELA SES –AM, 1º QUAD. 2022

Nº DA ATIVIDADE	TIPO	SISAUD/SUS	DEMANDANTE	AUDITORES RESPONSÁVEIS	UNIDADE ANALISADA	FINALIDADE	STATUS	ENCAMINHAMENTO
204	Auditoria	SIM	Secretário de Estado de Saúde	Ana Lorena Pôrto e Vivianny Karol Fernandes	RAG	Auditoria sobre o Relatório Anual de Gestão Processo 01.01.017101.000367/2022	Tramitando	Secretário de Estado de Saúde
205	Auditoria	Sim	Secretário de Estado de Saúde	Annelise Garcia, Jader Almeida e Andreia Cavalcante	Hospital Geral de Manacapuru	Processo nº 01.01.017101.005069/2022	Tramitando	Secretário de Estado de Saúde
207	Auditoria	SIM	Secretário de Estado de Saúde	Rita Cristiane Almeida, Roberto Fleck e Samantha Maciel	Instituto Dona Lindu	Avaliar os aspectos organizacionais, operacionais, estruturais e financeiros relacionados ao exercício de 2021, com cerne na qualidade da assistência prestada ao paciente	Tramitando	Secretário de Estado de Saúde
RECOMENDAÇÕES								
[...] Recomenda-se à Comissão de Eliminação de Despesas sem Cobertura contratual que demonstre relatório atualizado contendo as medidas que estão sendo tomadas para a regularização da prestação dos serviços, informando inclusive o atual dos processos licitatórios, e a previsão para conclusão. [...].								



11. Considerações Gerais

Durante o período de janeiro a abril de 2022 a SES-AM em conjunto com suas Fundações de Saúde vinculadas, executou mais de 1,1 bilhões em ações e serviços públicos de saúde, sendo 90,57% desta despesa executada com recursos do Tesouro Estadual, 9,00% do Tesouro Federal e 0,43 outras fontes.

O estado do Amazonas apresentou em seu 2º bimestre de 2022 o percentual de aplicação na saúde com receitas obrigatórias (conforme LCP 141/2012) de 15,94%, ultrapassando em 3,94% o mínimo constitucional de 12%, o que representa R\$ 441.209.833,24 a mais de recursos próprios na saúde pública do Estado. Ressalta-se que apenas as Fontes de Recursos 100, 121 e 150 entraram no computo do cálculo desse indicador, não entrando as outras fontes estaduais no cálculo.



ANEXO I
EXECUÇÃO ORÇAMENTÁRIA DA SAÚDE SEGUNDO PROGRAMA E AÇÕES DO PPA/LOA – AMAZONAS, 1º QUAD.

PROGRAMA	AÇÃO	PRODUTO	META EXECUTADA	
			FÍSICA	FINANCEIRA
0001 PROGRAMA DE APOIO ADMINISTRATIVO	2001 Administração da Unidade	Unidade administrada	41	37.904.255,72
	2003 Remuneração de Pessoal Ativo do Estado e Encargos Sociais	Servidor público estadual remunerado	26.270	455.441.554,68
	2004 Auxílio-Alimentação ao Servidores e Empregados	Servidor assistido	17.265	0,00
	2087 Administração de Serviços de Energia Elétrica, Água e Esgoto e Telefonia	Unidade administrada	41	13.386.583,43
	2643 Ampliação, Modernização e Manutenção da Infraestrutura Tecnológica da Informação e Comunicação	Contrato firmado	20	3.040.954,13
TOTAL - PROGRAMA DE APOIO ADMINISTRATIVO				509.773.347,96
0003 OPERAÇÕES ESPECIAIS: CUMPRIMENTO DE SENTENÇAS JUDICIAIS	0002 Cumprimento de Sentenças Judiciais Transitadas em Julgado (precatórios) Devidas pelo Estado, Autarquias e Fundações Públicas	Sentença cumprida	5 Fundações	3.901.431,41
TOTAL - OPERAÇÕES ESPECIAIS: CUMPRIMENTO DE SENTENÇAS JUDICIAIS				3.901.431,41
3229 GESTÃO E SERVIÇOS AO ESTADO	1507 Ampliação do Quadro de Recursos Humanos dos Órgãos do Estado	Vaga preenchida	0	0,00
TOTAL - GESTÃO E SERVIÇOS AO ESTADO				0,00



PROGRAMA	AÇÃO	PRODUTO	META EXECUTADA	
			FÍSICA	FINANCEIRA
3231 GESTÃO SUS	2028 Fortalecimento da Comissão Intergestores Bipartite e Comissão Intergestores Regional	Comissão Intergestores funcionando	10	0,00
	2073 Implementação das Ações de Auditoria	Auditoria realizada	3	0,00
	2095 Implementação das Ações de Ouvidoria	Ouvidoria funcionando	35	0,00
	2249 Fortalecimento as Ações de Regulação, Controle e Avaliação no Âmbito do SUS	Unidade mantida	2	146.183,78
	2506 Apoio ao Fortalecimento do Controle Social e Participação Popular	Atividade realizada	9	0,00
	2508 Implementação do Planejamento, Regionalização e Projetos em Saúde	Atividade realizada	17	15.376,56
	2606 Realização de Atividades de Educação Permanente, Formação, Pesquisa e Desenvolvimento Tecnológico em Saúde	Treinamento, pesquisa ou projeto realizado	86	47.431,19
	2716 Apoio, Monitoramento e Avaliação da Atenção Básica, Saúde Bucal e Ações Estratégicas	Município apoiado	19	0,00
	2759 Manutenção e Modernização dos Serviços de Tecnologia da Informação	Unidade mantida	62	7.324.259,62
TOTAL - GESTÃO SUS			7.533.251,15	
3267 ESTRUTURA SUS	1220 Contraprestação da Parceria Público Privada	Contraprestação paga	7	40.027.847,87
	1529 Construção e Ampliação da Estrutura Física da Saúde	Unidade construída/ampliada	2	1.988.056,29
	1530 Reforma e Adequação da Estrutura Física da Saúde	Unidade reformada/adequada	3	3.136.669,02
	1531 Aquisição de Equipamento e Material Permanente	Unidade equipada	40	530.385,50
TOTAL - ESTRUTURA SUS			45.682.958,68	



PROGRAMA	AÇÃO	PRODUTO	META EXECUTADA	
			FÍSICA	FINANCEIRA
3274 VIGIAR-SUS	2163 Operacionalização das Ações de Vigilância Epidemiológica	Dose da vacina tríplice viral aplicada	18.527	152.477,06
	2236 Operacionalização das Ações do Laboratório Central de Saúde Pública	Ensaio laboratorial realizado	61.455	269.843,17
	2237 Operacionalização das Ações de Vigilância Ambiental em Saúde	Número de casos autóctones de malária	13.329	1.164.009,07
	2238 Operacionalização das Ações de Vigilância Sanitária	Ações das vigilâncias sanitárias municipais monitoradas	45.836	40.819,72
	2538 Operacionalização das Ações Estratégicas da FVS-RCP	Município com regularidade na alimentação do SIM	96,77%	414.111,69
	2684 Operacionalização das Ações de Vigilância em Saúde do Trabalhador	Ação de vigilância epidemiológica em saúde do trabalhador realizada	9	1.650,00
TOTAL – VIGIAR SUS				2.042.910,71
3305 SAÚDE EM REDE	1324 Cofinanciamento Estadual para Atenção Básica	Município beneficiado	0	0,00
	2068 Implementação do Projeto APELI para Eliminação da Hanseníase	Diagnóstico precoce de casos de hanseníase	23	33.445,20
	2069 Resolutividade Diagnóstica e Terapêutica em Hanseníase, Dermatologia e nas Infecções Sexualmente Transmissíveis	Procedimento realizado	78.150	186.184,57
	2075 Atenção, Prevenção e Controle do HIV/AIDS, Hepatites Virais e Outras Infecções Sexualmente Transmissíveis	Paciente atendido	3.217	40.540,50
	2076 Operacionalização dos Laboratórios de Pesquisa da FMT-HVD	Exame realizado	410.744	135.936,51
	2084 Operacionalização das Atividades em Hemoterapia	Procedimento realizado	936.713	449.914,83



PROGRAMA	AÇÃO	PRODUTO	META EXECUTADA	
			FÍSICA	FINANCEIRA
	2088 Transferência de Recursos Financeiros do Componente Básico da Assistência Farmacêutica aos Municípios	Município beneficiado	0	0,00
3305 SAÚDE EM REDE	2089 Fornecimento de Medicamentos e Produtos para Saúde à Rede Assistencial do Estado	Item abastecido na unidade	76,91%	54.836.302,19
	2090 Dispensação de Medicamentos do Componente Especializado da Assistência Farmacêutica	Dispensação realizada	37.066	1.890.570,51
	2134 Desenvolvimento de Atividades Educativas, Preventivas e de Diagnóstico Precoce do Câncer	Ação realizada	2	0,00
	2137 Tratamento e Controle do Câncer	Consulta médica realizada	27.101	612.420,21
	2164 Assistência à Saúde em Traumatologia-Ortopedia e Outras Especialidades	Paciente atendido	186.179	2.437.722,73
	2212 Operacionalização do Programa Tratamento Fora de Domicílio Interestadual	Paciente em TFD	1.437	10.887.959,14
	2215 Implementação de Convênios e Parcerias com o Estado	Convênio e outros instrumentos congêneres firmado	1	420.000,00
	2224 Operacionalização dos Serviços Especializados de Média Complexidade das Policlínicas, CAICs e CAIMIs	Procedimento realizado	414.818	6.179.980,74
	2240 Operacionalização da Rede de Urgência e Emergência	Procedimento realizado	2.689.526	46.108.411,07
	2245 Operacionalização da Linha de Cuidado à Saúde da Mulher e da Criança	Procedimento realizado	457.392	19.350.679,92
	2247 Operacionalização da Rede de Atenção à Saúde das Pessoas com Doenças Crônicas	Contrato firmado	15	9.771.142,43
	2250 Contratualização dos Serviços Assistenciais Terceirizados	Empresa contratada	39	163.491.804,06
	2251 Serviços Prestados pela Rede Complementar do SUS	Contrato firmado	42	5.925.341,17



	AÇÃO	PRODUTO	FÍSICA	FINANCEIRA
	3305 SAÚDE EM REDE	2282 Operacionalização do Serviço de Atenção Domiciliar	Atendimento realizado	8.174
2283 Operacionalização do Serviço de Remoção Assistencial do Estado		Remoção em UTI aérea	825	19.151.327,46
2461 Operacionalização das Atividades em Hematologia		Procedimento realizado	1.347.473	2.567.233,03
2474 Apoio ao Fortalecimento e Estruturação dos Municípios		Município beneficiado	11	10.546.883,00
2486 Atendimento ao Portador de Doenças Tropicais e Infecciosas		Paciente atendido	339.258	4.440.748,53
2510 Operacionalização da Rede de Atenção Psicossocial		Procedimento realizado	35.470	2.459.996,01
2557 Assistência à Saúde em Cardiologia e Outras Especialidades		Procedimento realizado	139.951	17.684.813,58
2604 Operacionalização das Unidades Assistenciais Administradas por Organizações Sociais		Procedimento realizado	675.764	55.752.032,00
2612 Implementação das Ações em Telessaúde		Laudo realizado	9.188	0,00
2615 Operacionalização das Ações de Transplante		Transplante realizado	36	114.644,20
2688 Operacionalização da Rede de Cuidados à Pessoa com Deficiência		Material dispensado	33.909	191.422,60
2690 Projeto Ver e Tratar o Colo Uterino nas Regiões de Saúde		Região com projeto implantado	-	5.392,00
2691 Qualificação da Coleta e Adequação da Logística de Transporte das Amostras Biológicas		Amostra biológica transportada	1.790	1.456.380,00
2692 Aplicação de Recursos de Emenda Parlamentar na Saúde		Município beneficiado	61	46.312.267,50
2782 Fornecimento de Gases Medicinais para Rede Assistencial do Estado	Unidade de saúde abastecida	125	964.428,14	
TOTAL - SAÚDE EM REDE				485.203.576,13



PROGRAMA	AÇÃO	PRODUTO	META EXECUTADA	
			FÍSICA	FINANCEIRA
3308 - COMBATE À PANDEMIA DA COVID-19	1554 Fortalecimento do Estado nas Ações Emergenciais de Combate à Pandemia Causada pelo Novo Coronavírus	Ação realizada	25	50.626.661,68
TOTAL - COMBATE À PANDEMIA DA COVID-19				50.626.661,68
TOTAL GERAL EXECUÇÃO NO 1º QUAD/2022				R\$ 1.100.862.706,31

Fonte: SPLAN

Nota: A meta Financeira refere-se a Despesa Liquidada.

